

КЕМЕРОВО

№ 40 (1097) Пятница, 1 октября 2010 г.

Издается с 9 февраля 1991 г.



С Днём пожилых людей!

Дорогие кемеровчане!

Примите самые искренние поздравления с праздником – Днем пожилых людей!

Этот праздник отмечается особым вниманием к старшему поколению. Эти люди прошли через трудности и лишения, но прожили активную жизнь, полную идей и свершений. Их мудрость, большой профессиональный и жизненный опыт – самое большое богатство общества. И с великой щедростью наши ветераны делятся своими бесценными знаниями с молодежью. Спасибо вам за это!

Наша задача – совместными усилиями создать комфортные условия для качественной, разнообразной и полноценной жизни старшего поколения, устранить причины возникающей изоляции пожилых кемеровчан. Ведь и в преклонном возрасте можно активно участвовать в общественной жизни города, приносить пользу родному Кемерову и Кузбассу.

Дорогие ветераны! Уважаемые кемеровчане! Желаем вам крепкого здоровья, благополучия, внимания и заботы ваших близких!

В.В. МИХАЙЛОВ,
глава города.

А.Г. ЛЮБИМОВ,
председатель горсовета народных депутатов.



Национальный забег

Спортклуб

Внимание кемеровчан!

Сегодня, **1 октября, с 13.00 до 14.00** состоится интернет-конференция главы города **Владимира Васильевича Михайлова** на тему «Генеральный план развития г. Кемерово».

Вопросы, связанные с генеральным планом города, можно задать на официальном сайте администрации города www.kemerovo.ru, заполнив форму, как предварительно, так и во время проведения интернет-конференции в режиме онлайн.

Погода в Кемерове на неделю

| Дата | Температура | День | Давление | Ветер |
|------|-------------|------|-----------|-------|
| 1/10 | +19° | ПТ | 738 | Южн |
| | +11° | | мм рт.ст. | 5 м/с |
| 2/10 | +14° | СБ | 738 | Зап |
| | +6° | | мм рт.ст. | 2 м/с |
| 3/10 | +11° | ВС | 740 | Сев |
| | +5° | | мм рт.ст. | 2 м/с |
| 4/10 | +5° | ПН | 742 | С-З |
| | -1° | | мм рт.ст. | 3 м/с |
| 5/10 | +5° | ВТ | 743 | Сев |
| | -2° | | мм рт.ст. | 1 м/с |
| 6/10 | +6° | СР | 739 | С-В |
| | -1° | | мм рт.ст. | 3 м/с |
| 7/10 | +4° | ЧТ | 741 | Сев |
| | -4° | | мм рт.ст. | 2 м/с |
| 8/10 | +4° | ПТ | 742 | Сев |
| | -3° | | мм рт.ст. | 2 м/с |

© Gismeteo.ru

С Днём учителя!

Дорогие учителя!

Примите самые теплые и сердечные поздравления с вашим профессиональным праздником – Днем учителя!

Во все времена учитель не только передавал знания для просвещения и образования, но и формировал личность, гражданина общества. Каждый из нас через всю жизнь пронесит воспоминания о том человеке, который не только открыл перед нами большую книгу знаний, но и направил нас по дороге жизни.

2010 год в России стал Годом учителя. В Кемерове большой объем работы проводится по укреплению материально-технической базы образовательных учреждений. Наша задача – сделать школу «домом». Комфортным и хорошо оснащенным, благоприятным для учебы и развития.

Для учителя наибольшая радость – успехи учеников. Большие и малые, они радуют и вдохновляют. Ведь в каждого ученика вложена частичка души и сердца наставника. Мы гордимся нашими учителями, воспитателями и педагогическими коллективами. Считаем наиболее важным поддерживать одаренных детей, творческих работников образования, чья деятельность ведется в инновационном режиме.

Благодарим всех преподавателей, воспитателей и ветеранов педагогического труда за профессионализм, терпение, внимание к детям.

Дорогие педагоги! Желаем вам здоровья, счастья, благополучия, творческих успехов и благодарных учеников!

В.В. МИХАЙЛОВ,
глава города.

А.Г. ЛЮБИМОВ,
председатель горсовета народных депутатов.



ЗАО «ПРАЗКО»
– Юридическое обслуживание предприятий;
– ведение дел в судах;
– регистрация, ликвидация предприятий;
– подготовка пакета документов по охране труда.
Адрес: г. Кемерово, пр. Октябрьский, 36«Г»-1.
Тел. 35-19-96, 35-15-68.

Реклама

20 лет заботы

О том, что сегодня актуально для старшего поколения, на традиционной пресс-конференции, посвященной Дню пожилых людей, рассказали начальник управления социальной защиты населения Олег КОВАЛЕНКО и председатель городского совета ветеранов Владимир БАЛАХОНОВ.

– Решение отмечать этот праздник, – напомнил Олег Владимирович, – было принято ровно двадцать лет назад. Для нас, работников соцзащиты, это очень значимый юбилей. И очень многое переменялось за эти годы.

В начале 90-х, когда в городе начала формироваться система социальной защиты населения, жизнь была трудной. У 75,9% пенсионеров пенсия не достигала прожиточного минимума. Сегодня средний размер пенсии в Кемерове составляет 7286 руб., а прожиточный минимум равен 3304 руб., и лишь у 4% пенсионеров пенсия меньше его. Тогда нашей задачей было подкормить пенсионеров, и мы занимались в основном распределением продуктовых наборов. Сегодня пожилые горожане не бедствуют, и у нас иные задачи – в основном социально-культурного плана.

Самым важным событием в этом году был переход к предоставлению льгот по ЖКУ в денежной форме непосредственно получателю. Теперь людям имеет смысл экономно расходовать воду и электроэнергию. А суммы выплат, вопреки опасениям многих, не уменьшились, а увеличились. В июне это

было 41,455 млн руб., в октябре – уже 50,272 млн руб. Государство вкладывает в систему социальной защиты населения немалые деньги. А город уделяет самое серьезное внимание организации работы в данной сфере. В Кемерове 51 отделение социального обслуживания и 7 отделений социально-медицинского обслуживания на дому. Ежегодно их услугами пользуются более 6,5 тысячи человек, услуга-

людей, рассказал Владимир Сергеевич Балахонов. Ветераны города подготовили к своему празднику много интересных и содержательных мероприятий.

В Кировском районе это будет праздник песни в Безрезовой роще, танцы и чаепитие, спортивные соревнования. Как всегда достойно подготовились к празднику Ленинский район, где каждый год рождаются новые идеи и формы работы (сейчас это, к примеру, акция «Твое здоровье, ветеран»). Именно в Ленинском когда-то впервые отпраздновали День пожилых людей, организовали первые ветеранские дворики, а сегодня там обустроили зону отдыха «Радуга жизни». Заводский район посвятил юбилейному году, совпавшему с Годом учителя, Аллею славы

С 2000 г. количество получателей пенсии по старости увеличилось более чем на 7 тысяч и составило 108,6 тыс. человек (более 20% от общей численности населения). Управление соцзащиты осуществляет взаимодействие с 245 предприятиями и организациями. Из бюджетов разных уровней в прошлом году было выделено почти 1 млрд 200 млн руб. на финансирование мер социальной поддержки населения. Адресную помощь только в прошлом году получили около 60 тыс. кемеровчан.

ми 6 отделений дневного пребывания – более 1,5 тысячи. А отделениями срочного социального обслуживания (их у нас 7) – более 70 тысяч человек в год. Внушительные цифры.

О том, как город отметит юбилейный День пожилых

ветеранов педагогического труда. И в небольших жилых районах – Ягуновском и Пионере, Кедровке и Промышленновском, Крутом и Боровом – праздник тоже пройдет весело и интересно, с выдумкой. И советы ветеранов постараются,

чтобы ни один ветеран не был обойден вниманием. К тем, кто не имеет возможности посетить праздничные мероприятия, придут на дом, принесут подарки.

В городе 339 первичных ветеранских организаций. Эта цифра включает в себя советы ветеранов, работающие на предприятиях и в организациях, и территориальные, объединяющие пожилых людей по месту жительства. И все они при серьезной поддержке администрации города проводят огромную работу. Заведутся те, кому трудно, организуют праздники, собирают исторические материалы, которым нет цены.

Удалось организовать и советы ветеранов закрытых и ликвидированных предприятий, найти для них помещения. Издаются книги стихов и воспоминаний, которые будут во всех школьных библиотеках, чтобы подрастающее поколение помнило о трудах и подвигах поколения уходящего, знало, что прошлое у нашей земли – славное.

Празднование юбилея Победы показало, что дети и подростки вовсе не так равнодушны к прошлому, как полагают иные. Они интересуются историей страны и города, уважают пожилых людей и стремятся им помочь. Растет и крепнет волонтерское движение. А скоро, 6 октября, в ДК шахтеров состоится концерт под красноречивым названием «Поколения – вместе», в котором примут участие пожилые и юные горожане.

Много еще предстоит сделать, чтобы старость каждой из нас стала годами содержательной, активной, достойной жизни.

Елена ПРОКОПЬЕВА.



Ценовой предел

По распоряжению губернатора Тулеева создана специальная комиссия по проведению еженедельного мониторинга цен на социально значимые продукты.

В последние месяцы произошел скачок цен на многие продукты питания, что ошутимо ударило по кошельку самых незащищенных слоев общества. Не всегда рост цен оправдан сложившейся экономической ситуацией. В нашем городе в комиссию вошли 39 человек – представители администрации города и районов, депутаты, а также члены совета ветеранов, общественных организаций.

Как работает комиссия, смогли увидеть журналисты на выездной конференции, организованной пресс-службой, на примере одного из магазинов Рудничного района. Возглавила рабочую группу Н.П. Зюнова, заведующая отделом развития предпринимательства и потребительского рынка теруправления района. Для мониторинга определены 10 магазинов, в том числе и крупных торговых сис-

тем. В перечень входит 30 наименований продуктов, определенных правительством РФ, – молоко, молочные продукты, крупы, хлеб, мясо, рыба, колбасные изделия, овощи, яблоки, сахар, соль, чай. Главная задача – предотвратить резкий скачок цен.

Как отметила Надежда Пантелеевна Зюнова: «Не всё зависит от предприятий. Возможное повышение стоимости товара – завышенная отпускная цена оптовиков. Так что в каждом случае необходимо тщательно разбираться».

В любом случае при резком изменении цен информация сразу передается в департамент цен и тарифов и в антимонопольный комитет, а эти ведомства будут принимать соответствующие меры.

Наталья ТОТЫШ.

На снимке: комиссия за работой. Фото автора.



Поколения – вместе

В рамках областной акции «Кузбасский лес – Великой Победе» на территории школы № 95 заложена аллея «Поколения – вместе».

Молоденькие сосны и дубки высадили ветераны Заводского района, школьники, общественность. Посадочный материал приобретен за счет благотворительного участия в акции предпринимателей района.

А всего более 1000 деревьев высажено с начала акции. В ней приняли участие активисты партии «Единая Россия», депутаты областного и городского Советов, сотрудники предприятий и учреждений, школьники, студенты. Принять участие в акции могут все горожане. Для этого необходимо обратиться в управление благоустройства и дорожного хозяйства по тел. 36-72-13.


Ремонт на радость людям

Эти дома изначально заселялись инвалидами по зрению, а дворовая территория имела специфические особенности для удобства передвижения. Поэтому целью ремонта стало не только благоустройство, но и создание комфортных условий для 205 незрячих и слабовидящих, проживающих на этом микроучастке.

Вдоль домов сделан тротуар с установкой ориентирующих поручней, ступени от подъездов выровнены до горизонтального положения. В кратчайшие сроки был проделан немалый объем работ. Проезжая часть заасфальтирована и расширена до 6 метров. Возле подъездов появились большие автопарковки.

Спилен сухой растительный материал с детской площадке. Выполнено благоустройство газонов и ремонт домовых отмостков, пешеходных дорожек, подходов к домам. Заменены бордюрные камни, сделаны площадки под мусорные контейнеры.

Сегодня в рамках реализации областной комплексной программы «Доступная среда для инвалидов на 2010–2012 годы» состоится открытие после капитального ремонта дворовой территории домов № 116 и 116«а» на ул. Мичурина.



Все контейнеры, садовые диваны и фасады подъездов покрашены. Старшая по дому № 116 Алла Михайловна Позднякова рассказала, как отнеслись к ремонту местные жители:

– У нас живут инвалиды, и так трудно ходить, дорога была – яма на яме. Когда все началось, жители домов

очень обрадовались, выносили чай рабочим. Старались им не мешать, лишний раз не выходили из квартир. Низкий поклон всем, кто создал такое удобство и красоту. Огромное спасибо губернатору и главе города, мы оценили вашу заботу о нас...

Елена ФЕДЕЛОВА.

На снимках: жители домов рады удобному и красивому двору. Фото Натальи Тотыш.

Если дорожке тебе



ТВОЙ ГОРОД

Победители конкурса

Номинация «Наш двор – наша забота»
Категория «Лучшая дворовая территория коммунального дома»

1-е место – жители дома № 39 по пр. Ленинградский Ленинского района (член КТОС «Импульс» Т.А. Киш).

Категория «Лучшая дворовая территория общежития»

1-е место – жители дома № 28 по пр. Ленинградский Ленинского района (зам. пред. совета общежития Т.Н. Брык).

Категория «Лучшая дворовая территория частного сектора»

1-е место – А.Б. Дорощева (ул. Греческая деревня, 97, ж.р. Кедровка, Промышленновский).

Номинация «Улица чистотой блестит»

Категория «Лучшая улица частного сектора»

1-е место – жители улицы Разрезовской ж.р. Кедровка, Промышленновский (пред. уличного комитета З.И. Галашова).

Номинация «Зеленый наряд»

Категория «Лучший балкон (лоджия) коммунального или частного сектора»

1-е место – В.А. Паршина (ул. Красноармейская, 93-22, Центральный район).

Номинация «Верность традиции»

Категория «Лучший двор коммунального (частного) сектора, улица, балкон (лоджия)»

– жители дома № 13 по ул. Свободы Заводского района

(пред. домового комитета Е.М. Карманова);

– жители дома № 42«б» по б-ру Строителей Ленинского района (член домового комитета И.С. Рисованная);

– Г.Н. Бекетов (ул. Калинина, 5-26, Центральный район);

– Ю.М. Ревуко (ул. Щербакова, 19«а», Кировский район);

– жители дома № 11 по ул. Институтская Рудничного района (пред. домового комитета А.В. Макиенко);

– С.Г. Карманова (ул. Зелёная, 24, ж.р. Кедровка, Промышленновский);

– Т.Н. Косарева (ул. Лучистая, 17, ж.р. Ягуновский, Пионер).

Номинация «Оригинальность композиционного решения»

Категория «Двор коммунального или частного сектора, балкон, улица»

– Л.П. Кальсина (пер. 1-й Варшавский, 16«а», Кировский район);

– жители дома № 132«а» по пр. Ленина Ленинского района (член КТОС Н.Р. Сафонова);

– жители дома № 110 по пр. Ленина Центрального района (старшая дома М.М. Бухарова);

– Е.А. Ягунова (ул. Отрадная, 2, Заводский район);

– О.М. Колокольцова (ул. Лебяжья, 57, ж.р. Ягуновский, Пионер);

– Г.Ю. Веселова (пр. Шахтеров, 77-58, Рудничного район);

– О.Н. Скороходова (ул. Греческая деревня, 133, ж.р. Кедровка, Промышленновский);

– Э.М. Барях (ул. Молодежная, 5-3, ж.р. Лесная Поляна).

В администрации города наградили победителей трех номинаций конкурса «Чистый, уютный город». Конкурс проводился с апреля по сентябрь. Горожане благоустроивали дворы и улицы, высаживали цветы и деревья. Оценить конкурсантов с каждым годом становится все сложнее, настолько выросли уровень работ, профессионализм их выполнения.

Поэтому в конкурсной комиссии – сотрудники Ботанического сада и управления благоустройства и дорожного хозяйства. По их мнению, многое из увиденного можно применять и для дизайнерских решений общегородских территорий.

В городе появилось 2,5 тысячи зеленых насаждений, устроено свыше 1800 клумб, покрашено и отремонтировано около 500 детских и спортивных площадок, проведено 3 тысячи субботников. Активисты-общественники привлекают к борьбе за чистоту и порядок все больше жителей. Для участия в конкурсе в этом году было подано 650 заявок. Самый большой интерес вызвала номинация «Наш двор – наша забота» в категории «Лучшая дворовая территория коммунального дома» – 1444 участника. На втором месте номинация «Улица чистотой блестит» в категории «Лучшая улица частного сектора» – 746 участников. Третья по популярности – номинация «Верность традиции» (71 участник).



НА СНИМКАХ:

● вот такой прекрасный двор создали жители дома № 39 по пр. Ленинградский, победители в категории «Лучшая дворовая территория коммунального дома»;

● второе место в этой категории отдано жителям дома № 12 по ул. Новогодняя, в том числе и за это очаровательное существо, поселившееся на клумбе;

● С.А. Стасевич, житель дома № 2 по ул. Славы, свой двор превратил в настоящий цветущий оазис;

● двор общежития на ул. Патриотов теперь любимое место отдыха для взрослых и малышей.

Список всех лауреатов конкурса «Чистый, уютный город», фотографии лучших дворов, информация об участниках размещены на официальном сайте администрации www.kemerovo.ru в разделе «Работа с населением».

В конце сентября состоялось торжественное закрытие проекта «Путешествие в страну кукол» сезона 2009-2010 гг.



До новых встреч

Эта совместная акция театра кукол и образовательных учреждений осуществлялась на протяжении 6 лет. Только в прошлом сезоне в рамках проекта 22,5 тысячи детей смогли увидеть спектакли театра, а число победителей творческих конкурсов составило 30 человек. Заместитель главы города Ирина Фёдоровна Фёдорова высоко оценила

творческие успехи театра, отметив, что здесь уважают и любят своего зрителя. В театре это не только спектакли, но и разнообразные конкурсы, своеобразные мастер-классы, где дети пробуют себя в качестве артистов, учатся изготавливать куклы, узнают историю кукольного театра, сами сочиняют сказки. Вот и к новому сезону в фойе театра открыта выставка

детских рисунков по их впечатлениям от увиденных спектаклей.

За активное участие в проекте победителей наградили Почётными грамотами и ценными подарками. В этом сезоне проект «Путешествие в страну кукол» будет продолжен. Детей ожидают новые конкурсы и путешествия в волшебный кукольный мир.

Наталья ТОТЫШ.

Ради наших детей

Вот уже третий год 27 сентября коллектив и воспитатели детского сада № 32 отмечают День дошкольного работника.

«В день учителя, – говорят воспитатели, – нам дарят подарки, цветы. А 27 сентября дошколята имеют право говорить о проблемах и достижениях. На этот раз день посвящен очень актуальной проблеме – очередности в детсады.

Садик № 32 – особенный, здесь находятся дети с ограниченными возможностями здоровья. В этом году он отметил свое 30-летие. За этот период много было решено проблем и достигнуто высоких результатов. Но наступает момент, когда надо искать новые пути.

Весной приступила к обязанностям заведующей МДОУ-32 Оксана Александровна Степанова. Молодая, энергичная, целеустремленная, с огоньком в глазах, она смогла убедить коллег, родителей в необходимости перемен и доказать это делом. И главной своей задачей она сделала обеспечение детей возможностью посещать садик.

На данный момент 30 детей уже получили места. Заведующая подобрала нужные подходы, зная, что проблемы в один присест не решить. Навстречу ей

пошли сотрудники, которые проводили ремонт своими силами. Энтузиазм проявили и родители, оказывая всяческую помощь.

На душе радость, что мечта родителей сбылась. Наши дети посещают детский сад, уютный, красивый, где все создано для них.

Благодарим заведующую О.А. Степанову и всех сотрудников за это. И помните, мы всегда с вами вместе решим все проблемы ради наших детей.

Родители воспитанников детского сада № 32.

Дорога к профессии

Сегодня, 1 октября, более 600 учащихся начали занятия в учебном центре Кемеровской детской железной дороги.



Классы и мастерские оборудованы макетами, тренажерами, компьютерами, интерактивными досками и другими современными техническими средствами обучения. Особое внимание уделяется профориентационной работе. В результате 49 выпускников центра поступили в железнодорожные учебные заведения.

В наступившем учебном году помимо основных занятий для всестороннего развития юных железнодорожников

будет организована работа кружков – информатики, вокально-хореографического, фото- и видеорежиссуры, железнодорожного моделирования и спортивных секций футбола и волейбола.

По окончании обучения юные железнодорожники

получают свидетельства и – при желании и хорошей учебе – направления в железнодорожные средние специальные или высшие учебные заведения.

В лучших традициях

Реализуется совместный проект «Театр драмы – городу» управления администрации и театра драмы.

«Дружба, любовь, преданность, сохранение традиций и бережное к ним отношение – именно это мы должны донести до современной молодежи», – считает директор и художественный руководитель театра Алексей Разуков. Потому на все показы постановки классики приглашаются школьники. За месяц, когда шли спектакли в рамках программы «Неделя русской классики», их посмотрели около 1300 учащихся.

В новом учебном году творческий коллектив предложит юным и взрослым зрителям еще более интересные премьеры: «Клинич» – историю взаимоотношений педагога и ученика по пьесе молодого драматурга и прозаика Алексея Слаповского, оригинальную трактовку «Белой гвардии» М.А. Булгакова. На эти спектакли будут приглашены школьники.

Высокое звание

В День учителя мы вспоминаем своих учителей, людей этой нелёгкой, но важной профессии.

Школа № 31 хорошо известна в городе. У неё своя история, свои традиции и во многом это заслуга учителей. До сих пор старшее поколение с теплотой вспоминает М.Т. Суханову, которая преподавала историю и возглавляла учебно-воспитательную работу с открытия школы. Её отличают высокая ответственность, принципиальность, скромность, интеллигентность. Она вместе с первым директором школы Г.А. Понамарёвым создала работоспособный педагогический коллектив. Школа в течение 10 лет занимала первое место по итогам социологических исследований, удерживала переходящее Красное знамя, имела статус образцовой.



публик СССР и иностранных государств – ГДР, Венгрии, Польши, США. Марии Тимофеевне присвоили звание «Заслуженный учитель РСФСР». В школе она проработала 16 лет. Её до сих пор вспоминают как умного, талантливого учителя и руководителя. Наш коллектив помнит и хранит лучшие традиции старшего поколения учителей, а это лучший подарок для них.

Елена ПУШКАРЁВА,
педагог-организатор школы № 31.

Памяти учителя

27 сентября 2010 года на семьдесят втором году жизни скончался замечательный человек, прекрасный педагог и профсоюзный лидер

ВАСИЛЬЕВ Борис Васильевич.

Борис Васильевич начал свою трудовую деятельность в системе образования города Кемерово в 1961 году, сразу после окончания Ростовского педагогического института, и более 40 лет отдал образованию города. Преподавал физическое воспитание в средней школе № 62, затем работал директором школы № 14, потом – школы № 58.

Проявив хорошие организаторские способности и умение работать с людьми, в 1973 году был избран на должность председателя Кемеровской городской организации профсоюза работников народного образования и науки РФ и 30 лет возглавлял его.

Он успешно осуществлял перестройку деятельности первичных профсоюзных организаций в соответствии с требованиями времени, решительно менял стиль работы профсоюзов. Именно при нем приобретает более выраженный характер социальная направленность деятельности городской и первичных профсоюзных организаций.

Основной акцент в работе Васильева Б.В. был направлен на развитие социального партнерства, диалога с исполнительной властью Кемерово, руководителями всех уровней в решении социально-экономических проблем работников образования города, защиту их профессиональных интересов и трудовых прав. Под постоянным личным контролем Васильева Б.В. находились вопросы оплаты труда, соблюдения трудового законодательства, условия и охрана труда, оздоровление работников отрасли и их детей.

В нем сочетались качества, необходимые учителю и руководителю: высо-

кое профессиональное мастерство, большое чувство

ответственности за порученное дело, требовательность, удивительный энтузиазм, трудолюбие, настойчивость и принципиальность, глубокое уважение личности каждого.

Бориса Васильевича педагогическая общность города знала как доброго, порядочного и внимательного коллегу, как человека с активной жизненной позицией, его неоднократно избирали в состав центрального и областного комитетов профсоюза, в президиум обкома профсоюза.

Васильев Б.В. награжден Почетными грамотами Центрального комитета профсоюза, Федерации независимых профсоюзов России, Федерации профсоюзных организаций Кузбасса, нагрудным знаком ФНПР «За активную работу в профсоюзах».

Те, кто хорошо знал Бориса Васильевича, вместе работали, будут всегда помнить о его прекрасных человеческих качествах, умениях быть рядом в трудную минуту, помочь, поддержать.

Светлую память об этом прекрасном человеке мы сохраним в наших сердцах.

Администрация города Кемерово. Управление образования администрации города Кемерово. Кемеровский горком профсоюза работников народного образования и науки РФ.

ПОНЕДЕЛЬНИК

4 октября

I ПРОГРАММА

Table with 2 columns: Time and Program Name. Includes 'Телеканал "Доброе утро"', 'Новости', 'Жить здорово!', 'Знакомство с родителями'.

II ПРОГРАММА

Телеканал Россия-1

Table with 2 columns: Time and Program Name. Includes 'Утро России', 'Не родись красивой. Майя Булгакова', 'О самом главном'.

III ПРОГРАММА

Телекомпания ТНТ, ТВК

Table with 2 columns: Time and Program Name. Includes 'Необычно, но факт...', 'Послания от пришельцев', 'Такси'.

Table with 2 columns: Time and Program Name. Includes 'Комеди Клуб', 'Универ', 'Неделя еды', 'Счастливы вместе'.

IV ПРОГРАММА

Телекомпания ТВ-Центр, ТВ-Мост

Table with 2 columns: Time and Program Name. Includes 'Этот модно', 'Под ключ', 'Дорога к храму', 'Настроение'.

V ПРОГРАММА

Телекомпания Домашний

Table with 2 columns: Time and Program Name. Includes 'Любимый ты', 'Джордж', 'Одна за всех'.

Table with 2 columns: Time and Program Name. Includes 'Дамское танго', 'Необыкновенные судьбы', 'Неделя еды'.

VI ПРОГРАММА

Телекомпания Россия-2

Table with 2 columns: Time and Program Name. Includes 'Всё включено', 'Вести-спорт', 'Местное время', 'Моя планета'.

VII ПРОГРАММА

Телекомпания СТС

Table with 2 columns: Time and Program Name. Includes 'Трансформеры. Энергон', 'Смешарики', 'Приключения Вуди'.

Table with 2 columns: Time and Program Name. Includes 'Железный человек', 'Другие новости', 'Дорога к храму'.

VIII ПРОГРАММА

Телекомпания НТВ

Table with 2 columns: Time and Program Name. Includes 'НТВ утром', 'Кулинарный поединок', 'Обзор. Чрезвычайное происшествие'.

IX ПРОГРАММА

Телекомпания ТВ-3

Table with 2 columns: Time and Program Name. Includes 'Годзилла', 'Охотники за привидениями', 'Мир в разрезе'.

Table with 2 columns: Time and Program Name. Includes 'Ангар 13', 'Женщина-кошка', 'Соседство с крокодилом'.

X ПРОГРАММА

Телекомпания Культура

Table with 2 columns: Time and Program Name. Includes 'Евроньюс', 'Обзор. Чрезвычайное происшествие', 'До суду', 'Суд присяжных'.

XI ПРОГРАММА

Телекомпания ТВ-5

Table with 2 columns: Time and Program Name. Includes 'Охота на охотников', 'Нападение дельфина', 'Таблетка правды'.

XII ПРОГРАММА

Телекомпания ДТВ

Table with 2 columns: Time and Program Name. Includes 'Смешное видео', 'Закон', 'Женаты холостяки', 'Самое смешное видео'.

Городское кабельное телевидение

Table with 2 columns: Time and Program Name. Includes 'Неизвестная планета', 'Час суда', 'Звонкий ужин'.

Table with 2 columns: Time and Program Name. Includes 'Dance Chart', 'Горячее кино', 'Магия Криса Энджела'.

Table with 2 columns: Time and Program Name. Includes 'Звезда', 'Неизвестная война', 'Мультфильмы', '1715 X/ф'.

Table with 2 columns: Time and Program Name. Includes 'Эд Вуд', 'ПРИНЦЕССА СПЕШИЙ', 'Патч-поинт'.

Вас выслушают и посоветуют

В администрации города Кемерово действует прямая телефонная линия. По указанному телефону можно получить консультацию по решению волнующих вас проблем.

- С 9.00 до 10.30 — Скипина Зоя Александровна, начальник территориального управления ж.р. Кедровка, Промышленновский, тел. 69-27-66; с 10.00 до 11.30 — Куралов Евгений Михайлович, начальник территориального управления Кировского района, тел. 61-87-23; с 15.30 до 16.30 — Перекрестов Геннадий Григорьевич, заместитель главы города, руководитель аппарата, тел. 36-83-03; с 16.00 до 17.00 — Вильчиков Владимир Иванович, заместитель главы города, председатель комитета по дорожному хозяйству, благоустройству, транспорту и связи, тел. 58-41-55; с 17.00 до 18.00 — Захарова Наталья Ивановна, начальник территориального управления Ленинского района, тел. 51-64-51.

- 5 ОКТЯБРЯ С 8.30 до 10.00 — Карасева Ольга Юрьевна, начальник управления культуры, спорта и молодежной политики, тел. 36-69-61; с 9.00 до 10.00 — Турбаба Ольга Владиславовна, председатель комитета по жилищным вопросам, тел. 58-29-15. 6 ОКТЯБРЯ С 9.00 до 11.00 — Коваленко Олег Владимирович, начальник управления социальной защиты населения, тел. 36-47-17; с 16.30 до 17.30 — Самодумов Олег Юрьевич, начальник территориального управления Центрального района, тел. 75-65-11; с 16.30 до 17.30 — Сергеев Владимир Гаврилович, начальник территориального управления Заводского района, тел. 75-39-56; с 16.30 до 18.00 — Фришлер Федор Александрович, начальник территориального управления ж.р. Ягуновский, Пионер, тел. 32-10-87.

- 7 ОКТЯБРЯ С 10.00 до 11.00 — Горьковская Инна Дмитриевна, начальник архивного отдела, тел. 36-67-38. 8 ОКТЯБРЯ С 16.00 до 17.00 — Привалов Сергей Юрьевич, и. о. председателя комитета по управлению муниципальным имуществом, тел. 34-92-20.

Table with 2 columns: Time and Program Name. Includes 'Миза Ми', 'Осторожно, Задов!', 'Бандитский Петербург'.

Table with 2 columns: Time and Program Name. Includes 'Муз-ТВ-хит', 'Муззаряд: музыка, звезды, мульты', 'Наши'.

Table with 2 columns: Time and Program Name. Includes 'НАШЕ КИНО', 'Большая семья', 'Собака на сене'.

Table with 2 columns: Time and Program Name. Includes 'VIASAT EXPLORER', 'Самые маленькие самолеты в мире', 'Танка на прокачку'.

Table with 2 columns: Time and Program Name. Includes 'RUSSIAN MUSIC', 'Стереогит' с Ваней и Никитой, 'Губка Боб - Квадратные штаны'.

Table with 2 columns: Time and Program Name. Includes 'Муз-ТВ-хит', 'Муззаряд: музыка, звезды, мульты', 'Наши'.

Table with 2 columns: Time and Program Name. Includes 'НАШЕ КИНО', 'Большая семья', 'Собака на сене'.

Table with 2 columns: Time and Program Name. Includes 'DISCOVERY RUSSIA', 'Пятая передача', 'Грязная работенка'.

Время трансляций некоторых каналов для абонентов кабельного телевидения может не совпадать с программой. По вопросам времени трансляции обращайтесь к оператору КТВ.

Вторник

5 октября

I ПРОГРАММА

| | |
|-------|--|
| 04.00 | Телеканал «Доброе утро» |
| 08.00 | «Новости» |
| 08.10 | «Жить здорово!» |
| 09.20 | «Знакомство с родителями» |
| 10.20 | «Контрольная закупка» |
| 11.00 | «Новости» |
| 11.20 | «Модный приговор» |
| 12.20 | «Детективы» |
| 13.00 | «Другие новости» |
| 13.20 | «Понять. Простить» |
| 13.30 | «Новости» |
| 14.20 | «Хочу знать» с Михаилом Шериндлом |
| 14.50 | Т/с «Обручальное кольцо» |
| 15.50 | «Федеральный судья» |
| 17.00 | «Вечерние новости» |
| 17.20 | Т/с «След» |
| 18.00 | «Пусть говорят» |
| 19.00 | Т/с «Гаражи» |
| 20.00 | «Время» |
| 20.30 | Т/с «Гаражи» |
| 21.30 | «Разлученные небом». К 80-летию Павла Поповича |
| 22.30 | «Ночные новости» |
| 22.50 | «На ночь глядя» |
| 23.50 | Х/ф «Невидимка» |
| 23.50 | Х/ф «Билоски блюз» |

II ПРОГРАММА

Телеканал Россия-1

| | |
|-------|----------------------------------|
| 04.00 | «Утро России» |
| 08.05 | «Властелин мира. Никола Тесла» |
| 09.00 | «О самом главном». Ток-шоу |
| 10.00 | «Вести» |
| 10.30 | «Вести-Кубасс» |
| 10.50 | Т/с «Маршрут милосердия» |
| 11.50 | «Настоящая жизнь» |
| 12.45 | «Вести. Дежурная часть» |
| 13.00 | «Вести» |
| 13.30 | «Вести-Кубасс» |
| 13.50 | Т/с «Дворик» |
| 14.25 | Т/с «Кулагин и партнеры» |
| 15.00 | «Вести» |
| 15.30 | «Вести-Кубасс» |
| 15.50 | Т/с «Слово женщине» |
| 16.55 | Т/с «Ефросинья» |
| 17.55 | Т/с «Институт благородных девиц» |
| 19.00 | «Вести» |
| 19.30 | «Вести-Кубасс» |
| 19.50 | «Спокойной ночи, малыши!» |
| 20.00 | Т/с «Единственный мужчина» |
| 22.50 | «Вести» |
| 23.10 | Х/ф «Вам письмо» |

III ПРОГРАММА

Телекомпания ТНТ, ТВК

| | |
|-------|---|
| 06.00 | «Необъяснимо, но факт». «Параллельные миры». Документальное расследование |
| 07.00 | «Такси» |
| 07.35 | 12.30, 13.00 М/с «Эй, Арнольд!» |
| 08.00 | М/с «Настоящие монстры» |
| 08.30 | 15.05 Т/с «Лузеры» |
| 09.30 | 10.00, 18.30, 20.00 Т/с «Универ» |
| 10.30 | 11.00, 19.00, 19.30 Т/с «Счастливы вместе» |
| 11.30 | 12.00 М/с «Котопес» |
| 13.30 | 14.00 М/с «Пингвины из Мадагаскара» |
| 14.30 | Т/с «Мушкетеры в Королевстве». «Полный прилет» |
| 16.00 | Х/ф «Девять ярдов» |
| 18.00 | 20.30 Т/с «Интерны» |
| 21.00 | Х/ф «Девять ярдов» |
| 23.00 | 02.50 «Дом-2. Город любви» |
| 00.00 | «Дом-2. После заката» |
| 00.30 | «Секс» с Анфисой Чеховой |
| 01.00 | «Комеди Клаб» |
| 02.00 | Т/с «Кайл Ху» |
| 03.50 | Х/ф «Король комедии» |

IV ПРОГРАММА

Телекомпания ТВ-19, Центр, ТВ-Мост

| | |
|-------|---|
| 07.00 | 15.15 «Это модно». «ТВ-Мост» |
| 07.15 | 19.45 «Под ключ». «ТВ-Мост» |
| 07.30 | 19.30 «Видимости». «ТВ-Мост» |
| 07.45 | 20.00 «Капитал». «ТВ-Мост» |
| 08.00 | «Настроение» |
| 09.20 | 16.10, 18.20 «Пятровка, 38» |
| 09.35 | Х/ф «Педагогическая поэма» |
| 11.40 | «Врачи». Ток-шоу |
| 12.30 | 15.30, 18.30, 21.30, 00.45 «События» |
| 12.45 | Х/ф «Ночное происшествие» |
| 14.40 | «Момент истины» |
| 15.50 | «Деловая Москва» |
| 16.25 | Т/с «Когда ее совсем не ждешь...» |
| 17.30 | Х/ф «Расскрещенная жизнь. Мао и Сталин» |
| 18.50 | «Репортер» |
| 20.15 | «Пго арт». «ТВ-Мост» |
| 20.30 | «Дорога к храму». «ТВ-Мост» |
| 20.55 | «Прогнозы» |
| 22.00 | Концерт К.Дюро учителя |
| 23.50 | Д/ф «Инна Чурикова. Божья печать» |
| 01.20 | Х/ф «Руд и Сам» |
| 03.15 | Х/ф «Журавушка» |
| 04.55 | Х/ф «Ребенок к ноябрю» |

V ПРОГРАММА

Телекомпания Домашний

| | |
|-------|---|
| 05.30 | М/с «Любимый Доржид» |
| 06.00 | 17.00, 18.30, 20.30, 22.00 «Одна за всех» |
| 06.30 | Т/с «Вечный зов» |
| 08.00 | 15.00 «Дела семейные» |
| 09.00 | Т/с «Фаворитка» |
| 10.00 | Д/ф «Не отрезают ли» |
| 11.00 | Х/ф «Желтый холостяк» |
| 12.45 | Д/ф «Холостяки» |
| 13.00 | «Неделя еды» |
| 14.00 | Т/с «Есенин» |
| 14.30 | «Скажи, что не так?!» |
| 17.30 | Т/с «Лалолла» |
| 19.00 | Т/с «Наследство» |
| 20.00 | Д/с «Необыкновенные судьбы» |
| 21.00 | Т/с «Отчаянные домохозяйки» |
| 22.30 | Х/ф «Призража» |
| 00.25 | Т/с «Моя жена меня приворожила» |
| 01.25 | Т/с «Хорнблауэр» |
| 02.30 | Т/с «Сильное лекарство» |
| 03.25 | Т/с «Молодые и дерзкие» |

VI ПРОГРАММА

Телекомпания Россия-2

| | |
|-------|---|
| 06.30 | Профессиональный бокс. Лучшие бои Александра Певкетина |
| 07.30 | «Неделя спорта» |
| 08.00 | «Все включено» |
| 12.00 | «Вести-спорт» |
| 12.15 | «Атом. В мире с радиацией» |
| 12.50 | «Моя планета» |
| 15.00 | «Вести.ги» |
| 15.10 | «Вести-спорт» |
| 15.20 | Вolleyбол. Чемпионат мира. Мужчины. Трансляция из Италии |
| 16.45 | Хоккей. Выставочный матч. СКА (Санкт-Петербург) - «Каролина Харрикейнз» |
| 18.55 | Хоккей. К.Х.Л. «Авангард» (Омская область) - ЦСКА. Прямая трансляция |
| 21.20 | «Вести.ги» |
| 21.35 | «Вести-спорт» |
| 22.00 | «Футбол России» |
| 22.45 | Х/ф «Радиоволна» |
| 01.00 | «Вести-спорт» |
| 01.10 | «Наука 2.0» |
| 01.25 | «Наука 2.0» |
| 01.55 | Вolleyбол. Чемпионат мира. Мужчины. Прямая трансляция из Италии |
| 03.45 | «Вести-спорт» |
| 04.00 | «Моя планета» |

VII ПРОГРАММА

СТС

| | |
|-------|---|
| 06.00 | М/с «Трансформеры. Энергон» |
| 06.55 | М/с «Смешарики» |
| 07.00 | М/с «Приключения Вуди и его друзей» |
| 07.30 | «Включайся!» |
| 08.30 | 14.00, 19.35 «Другие новости» |
| 09.00 | 09.30, 23.40 «6 кадров» |
| 09.30 | 20.00, 19.00 Т/с «Как я встретил вашу маму» |
| 10.00 | 21.00 Т/с «Маргоша» |
| 11.00 | 16.30 «Галилео» |
| 12.00 | 15.30, 17.30 Т/с «Папины дочки» |
| 13.00 | М/с «Железный человек» |
| 14.25 | 00.00 «В наших интересах» |
| 15.00 | М/с «Соник Икс» |
| 18.30 | «Девы молодежи» |
| 20.30 | Т/с «Воронины» |
| 22.00 | Х/ф «Случайный шпион» |
| 01.00 | Т/с «Зачарованные» |

VIII ПРОГРАММА

НТВ

| | |
|-------|---|
| 05.55 | «НТВ» утром» |
| 08.30 | «Квартирный вопрос» |
| 09.30 | «Обзор. Чрезвычайное происшествие» |
| 10.00 | «Чрезвычайное происшествие. Расследование» |
| 10.20 | «До суда» |
| 10.55 | «Суд присяжных» |
| 12.00 | «Сегодня» |
| 13.30 | Т/с «Закон и порядок» |
| 15.30 | «Обзор. Чрезвычайное происшествие» |
| 16.00 | «Сегодня» |
| 16.30 | Т/с «Возвращение Мухоморова» |
| 18.30 | «Обзор. Чрезвычайное происшествие» |
| 19.00 | «Сегодня» |
| 19.30 | Т/с «Улицы разбитых фонарей» |
| 21.30 | Т/с «Глухарь. Возвращение» |
| 23.15 | «Сегодня» |
| 23.35 | Х/ф «Разборка в Бронксе» |
| 01.25 | «Главная дорога» |
| 01.55 | Х/ф «Смерть девушки с разворота: история Дороти Страттен» |
| 04.00 | Т/с «Граб Крестовский» |
| 04.55 | «Очная ставка» |

IX ПРОГРАММА

ТВ-3

| | |
|-------|--------------------------------|
| 06.00 | М/с «Годзилла» |
| 06.30 | М/с «Охотники за привидениями» |
| 07.00 | Д/ф «За пределами науки» |

| | |
|-------|--------------------------|
| 07.30 | «Как это сделано» |
| 08.00 | Д/ф «Современные чудеса» |

| | |
|-------|---|
| 09.00 | Д/ф «Тайны века: обратная сторона Луны» |
| 10.00 | 18.00 Т/с «Ангар 13» |
| 11.00 | 19.00 Т/с «Касп» |
| 12.00 | 20.00 Т/с «Куклы колдуна» |

| | |
|-------|---|
| 13.00 | Д/ф «Война полов. Карьера» |
| 14.00 | Д/ф «Тайны века: страсти по сокровищам» |
| 15.00 | Д/ф «Луна» |
| 16.00 | «Как это сделано» |
| 16.30 | Д/ф «Искавление времени» |

| | |
|-------|--|
| 17.00 | Т/с «Беглец» |
| 21.00 | Д/ф «Святые. Неизвестная миссия Серафима Саровского» |

| | |
|-------|----------------------------|
| 22.00 | Х/ф «Бегущие к звездам» |
| 00.00 | Д/ф «Космос. Жизнь» |
| 01.00 | Т/с «За гранью возможного» |

| | |
|-------|------------------------------|
| 04.00 | Х/ф «Планета-2112» |
| 04.25 | Т/с «Ангел» |
| 05.00 | Т/с «Зена - королева воинов» |

| | |
|-------|----------------------------|
| 22.00 | Х/ф «Бегущие к звездам» |
| 00.00 | Д/ф «Космос. Жизнь» |
| 01.00 | Т/с «За гранью возможного» |

| | |
|-------|------------------------------|
| 04.00 | Х/ф «Планета-2112» |
| 04.25 | Т/с «Ангел» |
| 05.00 | Т/с «Зена - королева воинов» |

| | |
|-------|----------------------------|
| 22.00 | Х/ф «Бегущие к звездам» |
| 00.00 | Д/ф «Космос. Жизнь» |
| 01.00 | Т/с «За гранью возможного» |

| | |
|-------|------------------------------|
| 04.00 | Х/ф «Планета-2112» |
| 04.25 | Т/с «Ангел» |
| 05.00 | Т/с «Зена - королева воинов» |

| | |
|-------|----------------------------|
| 22.00 | Х/ф «Бегущие к звездам» |
| 00.00 | Д/ф «Космос. Жизнь» |
| 01.00 | Т/с «За гранью возможного» |

| | |
|-------|------------------------------|
| 04.00 | Х/ф «Планета-2112» |
| 04.25 | Т/с «Ангел» |
| 05.00 | Т/с «Зена - королева воинов» |

| | |
|-------|----------------------------|
| 22.00 | Х/ф «Бегущие к звездам» |
| 00.00 | Д/ф «Космос. Жизнь» |
| 01.00 | Т/с «За гранью возможного» |

| | |
|-------|------------------------------|
| 04.00 | Х/ф «Планета-2112» |
| 04.25 | Т/с «Ангел» |
| 05.00 | Т/с «Зена - королева воинов» |

| | |
|-------|----------------------------|
| 22.00 | Х/ф «Бегущие к звездам» |
| 00.00 | Д/ф «Космос. Жизнь» |
| 01.00 | Т/с «За гранью возможного» |

| | |
|-------|------------------------------|
| 04.00 | Х/ф «Планета-2112» |
| 04.25 | Т/с «Ангел» |
| 05.00 | Т/с «Зена - королева воинов» |

| | |
|-------|----------------------------|
| 22.00 | Х/ф «Бегущие к звездам» |
| 00.00 | Д/ф «Космос. Жизнь» |
| 01.00 | Т/с «За гранью возможного» |

| | |
|-------|------------------------------|
| 04.00 | Х/ф «Планета-2112» |
| 04.25 | Т/с «Ангел» |
| 05.00 | Т/с «Зена - королева воинов» |

| | |
|-------|----------------------------|
| 22.00 | Х/ф «Бегущие к звездам» |
| 00.00 | Д/ф «Космос. Жизнь» |
| 01.00 | Т/с «За гранью возможного» |

| | |
|-------|------------------------------|
| 04.00 | Х/ф «Планета-2112» |
| 04.25 | Т/с «Ангел» |
| 05.00 | Т/с «Зена - королева воинов» |

| | |
|-------|----------------------------|
| 22.00 | Х/ф «Бегущие к звездам» |
| 00.00 | Д/ф «Космос. Жизнь» |
| 01.00 | Т/с «За гранью возможного» |

| | |
|-------|------------------------------|
| 04.00 | Х/ф «Планета-2112» |
| 04.25 | Т/с «Ангел» |
| 05.00 | Т/с «Зена - королева воинов» |

| | |
|-------|----------------------------|
| 22.00 | Х/ф «Бегущие к звездам» |
| 00.00 | Д/ф «Космос. Жизнь» |
| 01.00 | Т/с «За гранью возможного» |

| | |
|-------|------------------------------|
| 04.00 | Х/ф «Планета-2112» |
| 04.25 | Т/с «Ангел» |
| 05.00 | Т/с «Зена - королева воинов» |

| | |
|-------|----------------------------|
| 22.00 | Х/ф «Бегущие к звездам» |
| 00.00 | Д/ф «Космос. Жизнь» |
| 01.00 | Т/с «За гранью возможного» |

| | |
|-------|------------------------------|
| 04.00 | Х/ф «Планета-2112» |
| 04.25 | Т/с «Ангел» |
| 05.00 | Т/с «Зена - королева воинов» |

XI ПРОГРАММА

ТВ-5

| | |
|-------|---|
| 07.00 | Д/с «Охота на охотников. Лишник в засаде» |
| 08.00 | Д/ф «Калыктский капкан. Ошибка экипажа» |
| 09.00 | 13.00, 16.00, 20.00, 23.00 «Свечас» |
| 09.30 | «Суд времени» |
| 10.30 | Х/ф «Ксения, любимая жена Федора» |
| 12.10 | Д/с «Подводная одиссея команды Кусто» |
| 13.30 | Х/ф «Вириния» |
| 15.40 | Д/с «Самые загадочные места мира» |
| 16.35 | Д/с «Волны Черного моря» |
| 02.00 | «Открытая студия» |
| 18.00 | «Программа передач Светланы Сорокиной и Андрея Максимова» |
| 20.30 | «Реальный мир» |
| 21.00 | Д/ф «Огненный рейс». Как это было» |
| 22.00 | «Суд времени» |
| 23.30 | Х/ф «Рикки» |
| 01.20 | «Ночь на «Пятом» |
| 01.50 | Х/ф «Третий человек» |
| 03.55 | Д/ф «Призраки Черного моря» |

| | |
|-------|---|
| 09.00 | 13.00, 16.00, 20.00, 23.00 «Свечас» |
| 09.30 | «Суд времени» |
| 10.30 | Х/ф «Ксения, любимая жена Федора» |
| 12.10 | Д/с «Подводная одиссея команды Кусто» |
| 13.30 | Х/ф «Вириния» |
| 15.40 | Д/с «Самые загадочные места мира» |
| 16.35 | Д/с «Волны Черного моря» |
| 02.00 | «Открытая студия» |
| 18.00 | «Программа передач Светланы Сорокиной и Андрея Максимова» |
| 20.30 | «Реальный мир» |
| 21.00 | Д/ф «Огненный рейс». Как это было» |
| 22.00 | «Суд времени» |
| 23.30 | Х/ф «Рикки» |
| 01.20 | «Ночь на «Пятом» |
| 01.50 | Х/ф «Третий человек» |
| 03.55 | Д/ф «Призраки Черного моря» |

| | |
|-------|---|
| 09.00 | 13.00, 16.00, 20.00, 23.00 «Свечас» |
| 09.30 | «Суд времени» |
| 10.30 | Х/ф «Ксения, любимая жена Федора» |
| 12.10 | Д/с «Подводная одиссея команды Кусто» |
| 13.30 | Х/ф «Вириния» |
| 15.40 | Д/с «Самые загадочные места мира» |
| 16.35 | Д/с «Волны Черного моря» |
| 02.00 | «Открытая студия» |
| 18.00 | «Программа передач Светланы Сорокиной и Андрея Максимова» |
| 20.30 | «Реальный мир» |
| 21.00 | Д/ф «Огненный рейс». Как это было» |
| 22.00 | «Суд времени» |
| 23.30 | Х/ф «Рикки» |
| 01.20 | «Ночь на «Пятом» |
| 01.50 | Х/ф «Третий человек» |
| 03.55 | Д/ф «Призраки Черного моря» |

| | |
|-------|---|
| 09.00 | 13.00, 16.00, 20.00, 23.00 «Свечас» |
| 09.30 | «Суд времени» |
| 10.30 | Х/ф «Ксения, любимая жена Федора» |
| 12.10 | Д/с «Подводная одиссея команды Кусто» |
| 13.30 | Х/ф «Вириния» |
| 15.40 | Д/с «Самые загадочные места мира» |
| 16.35 | Д/с «Волны Черного моря» |
| 02.00 | «Открытая студия» |
| 18.00 | «Программа передач Светланы Сорокиной и Андрея Максимова» |

Среда

6 октября

I ПРОГРАММА

| | |
|-------|------------------------------------|
| 04.00 | Телеканал «Доброе утро» |
| 08.00 | «Новости» |
| 08.10 | «Жизнь здорово!» |
| 09.20 | «Знакомство с родителями» |
| 10.20 | «Контрольная закупка» |
| 11.00 | «Новости» |
| 11.20 | «Модный приговор» |
| 12.20 | «Детективы» |
| 13.00 | «Другие новости» |
| 13.20 | «Понять. Простить» |
| 14.00 | «Новости» |
| 14.20 | «Хочу знать» с Михаилом Ширвиндтом |
| 14.50 | Т/с «Обручальное кольцо» |
| 15.50 | «Федеральный судья» |
| 17.00 | «Вечерние новости» |
| 17.20 | Т/с «След» |
| 18.00 | «Пусть говорят» |
| 19.00 | Т/с «Голоса» |
| 20.00 | «Время» |
| 20.30 | Т/с «Голоса» |
| 21.30 | «Среда обитания» |
| 22.30 | «Ночные новости» |
| 22.50 | «На ночь глядя» |
| 23.50 | Х/ф «Развод» |
| 23.00 | Т/с «Спасите Грейси!» |

II ПРОГРАММА

Телеканал Россия-1

| | |
|-------|---|
| 04.00 | «Утро России» |
| 08.05 | «Никто не хотел забывать. Будрайтис, Банионис и другие» |
| 09.00 | «О самом главном». Ток-шоу» |
| 10.00 | «Вести» |
| 10.30 | «Вести-Кубасс» |
| 10.50 | Т/с «Маршрут милосердия» |
| 11.50 | «Настоящая жизнь» |
| 12.45 | «Вести. Дежурная часть» |
| 13.00 | «Вести» |
| 13.30 | «Вести-Кубасс» |
| 13.50 | Т/с «Дворик» |
| 14.25 | Т/с «Кулагин и партнеры» |
| 15.00 | «Вести» |
| 15.30 | «Вести-Кубасс» |
| 15.50 | Т/с «Слово женщине» |
| 16.55 | Т/с «Евросонья» |
| 17.55 | Т/с «Институт благородных девиц» |
| 19.00 | «Вести» |
| 19.30 | «Вести-Кубасс» |
| 19.50 | «Спокойной ночи, малыши!» |
| 20.00 | Т/с «Единственный мужчина» |
| 22.50 | «Вести» |
| 23.10 | Х/ф «Все по-честному» |
| 01.10 | «Горячая десятка» |

III ПРОГРАММА

Телекомпания ТНТ, ТВК

| | |
|-------|--|
| 06.00 | «Необъяснимо, но факт». «Гениальность». Документальное расследование |
| 07.00 | «Такси» |
| 07.35 | 12.45 13.00 М/с «Эй, Арнольд!» |
| 08.00 | М/с «Настоящие монстры» |
| 08.30 | 15.05 Т/с «Лузеры» |
| 09.30 | 10.00, 18.30, 20.00 Т/с «Универ» |
| 10.30 | 11.00, 19.00, 19.30 Т/с «Счастливы вместе» |
| 11.30 | 12.00 М/с «Котелес» |
| 13.30 | 14.00 М/с «Пингвины из Мадагаскара» |
| 14.30 | Т/с «Гуманоиды в Королевстве». «Первое свидание» |
| 16.00 | Х/ф «Десять ярдов» |
| 18.00 | 20.30 Т/с «Интерны» |
| 21.00 | Х/ф «Просто неотразима» |
| 23.00 | 02.50 «Дом-2. Город любви» |
| 00.00 | «Дом-2. После заката» |
| 00.30 | «Секс» с Анфисой Чеховой |
| 01.00 | «Комеди Клаб» |
| 02.00 | Т/с «Кайл XY» |
| 03.50 | Х/ф «Лицензия на измену» |
| 05.40 | «Комедианты». Шоу |

IV ПРОГРАММА

Телекомпания ТВ-Центр, ТВ-Мост

| | |
|-------|---|
| 07.00 | 19.15 «Это модно». «ТВ-Мост» |
| 07.15 | 19.45 «Под ключ». «ТВ-Мост» |
| 07.30 | 19.30 «Видимости». «ТВ-Мост» |
| 07.45 | 20.00 «Капитал». «ТВ-Мост» |
| 08.00 | «Настроение» |
| 09.30 | 16.10, 18.20 «Петровка, 38» |
| 09.45 | Х/ф «Флаги на баиньках» |
| 11.40 | «Врачи». Ток-шоу» |
| 12.30 | 15.30, 18.30, 21.45, 00.50 «События» |
| 12.45 | Х/ф «Не поспать ли нам...гоним?» |
| 14.40 | «Гро жизнь». Ток-шоу» |
| 15.45 | «Деловая Москва» |
| 16.25 | Т/с «Когда ее совсем не ждешь...» |
| 17.30 | Х/ф «Расскрепченная жизнь. Магда Гоббель» |
| 18.50 | «Репортер» |
| 20.15 | «Дорога к храму». «ТВ-Мост» |
| 20.30 | «Гро арт». «ТВ-Мост» |
| 20.50 | «Лицом к городу» |
| 22.05 | Х/ф «Не пытайтесь понять женщину» |
| 23.55 | «Дело принципа». Почему растут цены?» |
| 01.25 | Х/ф «Красное солнце» |
| 03.35 | Х/ф «Дождём до понедельника» |
| 05.35 | Х/ф «Порт» |

V ПРОГРАММА

Телекомпания Домашний

| | |
|-------|---|
| 05.30 | М/с «Любопытный Джордж» |
| 06.00 | 17.00, 18.30, 20.30, 22.00 «Одна за всех» |
| 06.30 | Т/с «Вечный зов» |
| 08.00 | 15.00 «Дела семейные» |
| 09.00 | Т/с «Заворитка» |
| 10.00 | Д/ф «Не отрекаются любя» |
| 11.00 | Х/ф «Приезжая» |
| 13.00 | «Неделя еды» |
| 14.00 | Т/с «Ессини» |
| 16.00 | «Скажи, что не так?!» |
| 17.00 | Т/с «Лалолла» |
| 19.30 | Т/с «Наследство» |
| 20.00 | Д/с «Необыкновенные судьбы» |
| 21.00 | Т/с «Отчаянные домохозяйки» |
| 22.30 | Х/ф «Человек родился» |
| 00.25 | Т/с «Моя жена меня приворожила» |
| 01.25 | Т/с «Хорнблауэр» |

VI ПРОГРАММА

Телекомпания Россия-2

| | |
|-------|---|
| 07.10 | «Футбол России» |
| 08.00 | «Все включено» |
| 12.00 | «Вести-спорт» |
| 12.15 | «Моя планета» |
| 12.50 | Х/ф «Радиоволна» |
| 15.00 | «Вести.ги» |
| 15.10 | «Вести-спорт» |
| 15.20 | Вolleyбол. Чемпионат мира. Мужчины |
| 17.20 | «Футбол России» |
| 18.10 | «Наука 2.0» |
| 18.40 | Проект «Восточная Россия» |
| 21.00 | «Вести.ги» |
| 21.15 | «Вести-спорт» |
| 21.35 | Х/ф «Иностранец-2. Черный рассвет» |
| 23.25 | Хоккей. Выставочный матч. «Динамо» (Рига) - «Финикс Койотс» |
| 01.45 | «Вести.ги» |
| 02.00 | «Вести-спорт» |
| 02.15 | «Тор Беат» |
| 03.20 | Баскетбол. Единая лига ВТБ. ЦСКА (Россия) - «Летувос Ритас» (Литва) |
| 05.15 | «Вести-спорт» |

VII ПРОГРАММА

Телекомпания СТС

| | |
|-------|---|
| 06.00 | М/с «Трансформеры. Энергия» |
| 06.55 | М/с «Смешарики» |
| 07.00 | М/с «Приключения Вуди и его друзей» |
| 07.30 | «Включайся» |
| 08.30 | 14.00, 19.35 «Другие новости» |
| 09.00 | «6 кадров» |
| 09.30 | 20.00, 19.00 Т/с «Как я встретил вашу маму» |
| 12.15 | «10 самых загорелых звезд» |
| 12.45 | 17.25 «Испытание верности» |
| 13.15 | «Топ-модель по-американски» |
| 15.30 | 23.30 «Звезды зажигают» |
| 16.30 | «Тур без купюр: Берлин» |
| 17.00 | «Sex-битва» |
| 17.55 | «Мама, я женился!» |
| 19.20 | «Sex-битва» |
| 19.45 | «Топ-модель по-американски» |
| 21.30 | «Герои экрана. Владимир Машков» |
| 22.30 | Игра «Крокодил». Новый сезон |

ЗВЕЗДА

| | |
|-------|---|
| 07.00 | Д/с «Неизвестная война». «Союзники» |
| 08.00 | Мультфильмы |
| 08.25 | 17.15 Х/ф «Михайло Ломоносов» |
| 10.00 | 14.00, 17.00, 19.00, 23.00 «Новости» |
| 10.15 | 23.30 Т/с «Охота на изюбря» |
| 11.15 | Т/с «Сыщики». «Гонимые по кровавому следу» |
| 12.15 | Х/ф «Расписание на спелезавтра» |
| 14.15 | Д/с «Лучший в мире истребитель СУ-27». «На пути к совершенству» |
| 15.15 | Х/ф «Однолюб» |
| 19.30 | Т/с «Сыщики» |
| 20.30 | Д/с «Лучший в мире истребитель СУ-27». «Все выше и выше...» |
| 21.35 | Х/ф «Семь часов до гибели» |
| 00.30 | Х/ф «Ралли» |
| 02.20 | Х/ф «Однолюб» |

| | |
|-------|---------------------------------|
| 10.00 | 21.00 Т/с «Маргоша» |
| 11.00 | 16.30 «Галилео» |
| 12.00 | 15.30, 17.30 Т/с «Папины дочки» |
| 13.30 | М/с «Железный человек» |
| 14.20 | «Регион-42» |
| 14.30 | 00.00 «В наших интересах» |
| 15.00 | М/с «Соник Икс» |
| 18.30 | «Девять молодежи!» |
| 20.30 | Т/с «Воронины» |
| 22.00 | Х/ф «Все или ничего» |
| 00.30 | «Инфомания» |
| 01.00 | Т/с «Зачарованные» |

VIII ПРОГРАММА

| | |
|-------|-------------------------------------|
| 05.55 | «НТВ» утром» |
| 08.30 | «Безный ответ» |
| 09.30 | «Дачный. Чрезвычайное происшествие» |
| 10.00 | 10.20 «Чистосердечное признание» |
| 10.55 | «До суда» |
| 12.00 | «Суд присяжных» |
| 13.00 | «Сегодня» |
| 13.30 | Т/с «Закон и порядок» |
| 15.30 | «Обзор. Чрезвычайное происшествие» |
| 16.00 | «Сегодня» |
| 16.30 | Т/с «Возвращение Мухтара» |
| 18.30 | «Обзор. Чрезвычайное происшествие» |
| 19.00 | «Сегодня» |
| 19.30 | Т/с «Улицы разбитых фонарей» |
| 21.30 | Т/с «Глухарь. Возвращение» |
| 23.15 | «Сегодня» |
| 23.35 | Х/ф «Посейдон» |
| 01.25 | Х/ф «Мертвый штиль» |
| 03.20 | «Особо опасен!» |
| 03.55 | Т/с «Граф Крестовский» |
| 04.25 | «Очная ставка» |

IX ПРОГРАММА

| | |
|-------|--|
| 06.00 | М/с «Годзилла» |
| 06.30 | М/с «Охотники за привидениями» |
| 07.00 | Д/ф «Искривление времени» |
| 07.30 | Д/ф «Как это сделано» |
| 08.00 | Д/ф «Современные чудеса» |
| 09.00 | Д/ф «Тайны века: страсти по сокровищам» |
| 10.00 | 18.00 Т/с «Ангар 13» |
| 11.00 | 19.00 Т/с «Касп» |
| 12.00 | 20.00 Т/с «Куклы колдуна» |
| 13.00 | Д/ф «Святые. Неизвестная миссия Серафима Саровского» |
| 14.00 | Д/ф «Тайны века: покушение на южана. Жизнь» |
| 15.00 | Д/ф «Как это сделано» |
| 16.00 | Д/ф «Единственный выход» |
| 17.00 | Т/с «Беглец» |

X ПРОГРАММА

| | |
|-------|--|
| 06.00 | М/с «Годзилла» |
| 06.30 | М/с «Охотники за привидениями» |
| 07.00 | Д/ф «Искривление времени» |
| 07.30 | Д/ф «Как это сделано» |
| 08.00 | Д/ф «Современные чудеса» |
| 09.00 | Д/ф «Тайны века: страсти по сокровищам» |
| 10.00 | 18.00 Т/с «Ангар 13» |
| 11.00 | 19.00 Т/с «Касп» |
| 12.00 | 20.00 Т/с «Куклы колдуна» |
| 13.00 | Д/ф «Святые. Неизвестная миссия Серафима Саровского» |
| 14.00 | Д/ф «Тайны века: покушение на южана. Жизнь» |
| 15.00 | Д/ф «Как это сделано» |
| 16.00 | Д/ф «Единственный выход» |
| 17.00 | Т/с «Беглец» |

TV1000

| | |
|-------|-----------------------------|
| 07.00 | 01.00 Х/ф «Последний танец» |
| 09.00 | Х/ф «Фермер-астронавт» |
| 11.00 | Х/ф «Разговор ангелов» |
| 13.00 | Х/ф «Миссис Бранд» |
| 15.00 | Х/ф «На колесе» |
| 17.00 | Х/ф «Шутки в сторону» |
| 19.30 | Х/ф «Дежурный аптекар» |
| 21.00 | Х/ф «Семейные ценности» |
| 23.00 | Х/ф «Девушка с календаря» |
| 03.00 | Х/ф «Предсказание» |
| 05.00 | Х/ф «Бесмертие» |

VIASAT EXPLORER

| | |
|-------|---|
| 10.00 | 10.30, 16.00, 16.30 «Буксирный бизнес» |
| 11.00 | 17.00 «Необычайные приключения отцов и сыновей» |
| 12.00 | 18.00 «Новый Пекин: великая перестройка» |

| | |
|-------|---------------------------------------|
| 21.00 | Д/ф «Технологии будущего. Автомобили» |
| 22.00 | Х/ф «Звездные врата: ковчег правды» |
| 00.00 | Д/ф «Космос. Выживание» |
| 01.00 | Т/с «За гранью возможного» |
| 02.00 | Х/ф «Бегущие к звездам» |
| 04.00 | Т/с «Ангел» |
| 05.00 | Т/с «Зена - королева воинов» |

XI ПРОГРАММА

| | |
|-------|--|
| 06.30 | «Евроночь» |
| 10.00 | 15.30, 19.30, 23.30 «Новости культуры» |
| 10.20 | «Главная роль» |
| 10.45 | Х/ф «Летчики» |
| 12.05 | Д/ф «Я жила Большим театром» |
| 13.45 | «Легенды Царского Села» |
| 14.15 | Т/с «Ольга Сергеевна» |
| 15.40 | М/с «Путешествие неразлучных друзей» |
| 15.45 | Х/ф «Пес и кот», «Однажды» |
| 16.10 | Т/с «Принцесса из Манжипура» |
| 16.35 | Д/с «Дневник большой кошки» |
| 17.05 | Д/ф «Серые кардиналы России. Хранитель империи. Константин Победоносцев» |
| 17.30 | 02.40 «Мировые сокровища культуры» |
| 17.50 | Юбилей оркестра «Новая Россия». Солисты Анна Самуил и Владимир Галузин. Дирижер Т. Курентзис |
| 18.35 | Д/ф «Лабиринты - магические лирика, начертанные человеком» |
| 19.45 | «Главная роль» |
| 20.05 | «Абсолютный слух». Альманах по истории музыкальной культуры «Острова» |
| 20.45 | 01.55 «Academia». Анатолий Черпащук |
| 22.15 | «Гость из будущего». Исайя Берлин. |
| 22.45 | «Магия кино». Ведущие - М. Борзенков и О. Шишкин |
| 23.50 | Х/ф «Корональные новости» |
| 01.40 | «Музыкальный момент» |

XII ПРОГРАММА

| | |
|-------|--|
| 06.00 | Д/с «Мир будущего» |
| 07.00 | Д/с «Охота на охотников. Остров кугуара» |
| 08.00 | Д/ф «Осторожно, мозг!» |
| 09.00 | 13.00, 16.00, 20.00, 23.00 «Сейчас» |
| 09.30 | «Суд времени» |
| 10.30 | Х/ф «Дамское танго» |
| 12.15 | 13.30 Х/ф «Двенадцать ступеней» |
| 16.30 | Т/с «Волны Черного моря» |
| 18.00 | «Открытая студия» |
| 19.00 | «Программа передач Светланы Сорокиной и Андрея Максимова» |
| 20.30 | «Резвый мир» |
| 21.00 | Д/ф «Бомба для Хрущева. Исторический детектив» |
| 22.00 | «Суд времени» |
| 23.30 | Х/ф «Обман» |
| 01.30 | «Ночь на «Пятом» |
| 02.00 | Х/ф «Скачущие издалека» |
| 03.55 | Х/ф «Рикки» |
| 05.45 | Д/с «100 лет ужаса. Живые мертвецы» |
| 06.00 | 02.00 Т/с «Безмолвный свидетель-3» |
| 07.00 | М/ф |
| 09.00 | «Тысяча мелочей» |
| 09.30 | «Самое смешное видео» |
| 10.30 | Т/с «Заки» |
| 11.35 | Х/ф «Без права на ошибку» |
| 13.30 | «Самое смешное видео» |
| 14.00 | «Судебные страсти» |
| 15.00 | 00.00 Т/с «Гражданин начальник» |
| 16.00 | «Улетное видео» |
| 17.00 | «Дорожные войны» |
| 17.30 | Т/с «Вне закона» |
| 18.00 | «Судебные страсти» |
| 19.00 | Д/с «Департамент собственной безопасности» |
| 19.30 | «Самое смешное видео» |
| 20.30 | «На измене» |
| 21.00 | «Улетное видео» |
| 22.00 | «Дорожные войны» |
| 23.00 | «Брачное тиво» |
| 01.00 | «На измене» |
| 01.30 | «Брачное тиво» |
| 02.30 | Т/с «Дневники «Красной туфельки» |
| 03.05 | Д/ф «Чувства человека» |
| 04.05 | Т/с «Шейка» |
| 05.05 | Т/с «Диагноз: убийство-6» |
| 09.25 | «Грязная работенка. Водопроводчик» |
| 10.20 | «Выжить любой ценой. Китай» |
| 11.15 | «Разрушители легенд. Полет на сжатом воздухе» |
| 12.10 | 04.55 «Новый мир. Дома будущего» |
| 14.00 | «Оружие будущего. Максимальный ущерб» |
| 14.55 | 22.00, 03.00 «Тор Беат» |
| 15.50 | «Крутой тунинг» |
| 17.15 | «Грязная работенка. Термистрелител» |
| 18.10 | «Трудные работы мира. Пиротехники» |
| 19.05 | 02.00 «Оружие будущего. Невидимка» |
| 20.00 | 05.50 «Разрушители легенд. Еще несколько мифов» |
| 21.00 | «Требуется сборка. Циркулярные пилы, светодиодные уличные светильники, кофейные зерна, матовое стекло» |
| 21.30 | «Интересно обо всем. Железо» |
| 23.00 | 04.00 «Выжить любой ценой. Аллабам» |
| 00.00 | «Дорога Торнадо. Ураган» |
| 01.00 | «Лесоповал на болотах. Назад в болота» |

DISCOVERY RUSSIA

| | |
|-------|--|
| 06.45 | «Молниеносные катастрофы» |
| 07.10 | 13.05 «Требуется сборка. Мрамор, фильтры для воды, инструментальный ящик, упаковочный пенопласт» |
| 07.40 | 13.35 «Интересно обо всем. Алюминий» |
| 08.05 | «Новый мир. Крутые автомобили будущего» |

Четверг

7 октября

I ПРОГРАММА

04.00 Телеканал «Доброе утро»
08.00 «Новости»
08.10 «Жить здорово!»
09.20 «Знакомство с родителями»
10.20 «Контрольная закупка»
11.00 «Новости»
11.20 «Модный приговор»
12.20 «Детективы»
13.00 «Другие новости»
13.20 «Понять. Простить.»
14.00 «Новости»
14.20 «Хочу знать»
14.50 Т/с «Обручальное кольцо»
15.50 «Федеральный судья»
17.00 «Вечерние новости»
17.20 Т/с «След»
18.00 «Пусть говорят»
19.00 Т/с «Банды»
20.00 «Время»
20.30 Т/с «Банды»
21.30 «Человек и закон»
22.50 «Ночные новости»
23.50 Т/с «Судья сам»
23.50 Х/ф «Чужой-4: воскрешение»
01.50 Х/ф «Великий Уолдо Пеппер»

II ПРОГРАММА

Телеканал Россия-1
04.00 «Утро России»
08.05 «Возвращение. Эдуард Хиль»
09.00 «О самом главном». Ток-шоу
10.00 «Вести»
10.30 «Вести-Кузбасс»
10.50 Т/с «Маршрут милосердия»
11.50 «Настоящая жизнь»
12.45 «Вести. Дежурная часть»
13.00 «Вести»
13.30 «Вести-Кузбасс»
13.50 Т/с «Дворик»
14.25 Т/с «Кулаги и партнеры»
15.00 «Вести»
15.30 «Вести-Кузбасс»
15.50 Т/с «Слово женщине»
16.55 Т/с «Ефросинья»
17.55 Т/с «Институт благородных девиц»
19.00 «Вести»
19.30 «Вести-Кузбасс»
19.50 «Спокойной ночи, малыши»
20.00 Т/с «Единственный мужчина»
21.50 «Поединок»
22.50 «Вести+»
23.10 Х/ф «Адвокат дьявола»

III ПРОГРАММА

Телекомпании ТНТ, ТВК

06.00 «Необъяснимо, но факт.»
07.35 «Магия власти». Документальное расследование «Такси»
12.30, 13.00 М/с «Эй, Арнольд!»
08.00 М/с «Встающие монстры»
08.30, 15.05 Т/с «Лазеры»
09.30, 10.00, 18.30, 20.00 Т/с «Универ»
10.30, 11.00, 19.00, 19.30 Т/с «Счастливы вместе»
11.30, 12.00 М/с «Котопле»
13.30, 14.00 М/с «Пингвины из Мадагаскара»
14.30 Т/с «Гуманоиды в Королевстве». «Мои года - мое богатство»
16.00 Х/ф «Просто неотразима»
18.00, 20.30 Т/с «Интерны»
21.00 Х/ф «Командо из пригорода»
23.00, 02.50 «Дом-2. Город любви»
00.00 «Дом-2. После заката»
00.30 «Секс» с Анфисой Чеховой
01.00 «Комеди Клаб»
02.00 Т/с «Кайл XY»
03.50 Х/ф «Магазин «Империя»»
05.40 «Комедианты». Шоу

IV ПРОГРАММА

Телекомпании ТВ-Центр, ТВ-Мост

07.00, 19.15 «Это модно»
07.15, 19.45 «Под ключ». «ТВ-Мост»
07.30, 19.30 «Видимости». «ТВ-Мост»
07.45, 20.00 «Капитал». «ТВ-Мост»
08.00 «Настроение»
09.35, 16.10, 18.20 «Петровка, 38»
09.55 Х/ф «Жизнь и удивительные приключения Робинзона Крузо»
11.40 «Вчраи». Ток-шоу
12.30, 15.30, 18.30, 21.30, 00.30 «События»
12.45 Х/ф «Большое зло и мелкие пакости»
14.40 «Про жизнь». Ток-шоу
15.45 «Деловая Москва»
16.25 Х/ф «Анна»
17.30 «Рассекреченная жизнь. Степан Бандера»
18.50 «Репортер»
20.15 «Телекино»
20.30 «Литургу 880»
20.55 «Прогнозы»
21.00 Х/ф «Взрыв на рассвете»
22.00 Д/ф «Выжить в мегаполисе. Сердце»
01.05 Х/ф «Сувенир для прокурора»

02.50 Х/ф «Педагогическая поэма»
04.55 Х/ф «Не послать ли нам... гонца?»

V ПРОГРАММА

Телекомпания Домашний

05.30 М/с «Любимый Доржд»
06.00, 17.00, 18.30, 20.30, 22.00 «Одна за всех»
06.30 Т/с «Вечный зов»
08.00, 15.00 «Дела семейные»
09.00 Т/с «Фаворитка»
10.00 Д/ф «Не отрезаются любя»
11.00 Х/ф «Человек родился»
13.00 «Неделя еды»
14.00 Т/с «Есенин»
16.00 «Скажи, что не так?!»
17.30 Т/с «Лалала»
19.00 Т/с «Наследство»
20.00 Д/с «Необыкновенные судьбы»
21.00 Т/с «Отчаянные домохозяйки»
22.30 Х/ф «Екатерина Воронина»
00.25 Х/ф «Айри»
02.15 Т/с «Моя жена меня приворожила»
03.15 Т/с «Хорнблауэр»
04.15 Музыка на «Домашнем»

VI ПРОГРАММА

Телекомпания Россия-2

07.45 «Рыбалка с Радзишевским»
08.00 «Все включено»
12.00 «Вести-спорт»
12.15 «Моя планета»
15.00 «Вести-футбол»
15.10 «Вести-спорт»
15.25 «Тор Беат»
16.30 «Рыбалка с Радзишевским»
16.45 Хоккей. Выставочный матч. «Динамо» (Рига) - «Финикс Койотс»
18.55 Хоккей. КХЛ. «Авангард» (Омская область) - «Салават Юлаев» (Уфа). Прямая трансляция
«Вести-футбол»
21.15 «Вести-спорт»
21.25 «Спортивная наука»
21.40 Хоккей. КХЛ. «Динамо» (Москва) - «Спартак» (Москва). Прямая трансляция
«Вести-футбол»
01.00 «Вести-спорт»
01.15 «Хоккей России»
01.30 «Хоккей России»
02.00 «Тор Беат»
03.05 «Вести-спорт»
03.15 «Наука 2.0. Моя планета»

VII ПРОГРАММА

Телекомпания СТС

06.00 М/с «Трансформеры. Энергия»
06.55 М/с «Смешарики»
07.00 М/с «Приключения Вуди и его друзей»
07.30 «Включайся!»
08.30, 14.00, 19.35 «Другие новости»
08.55, 19.30 «Телемакет»
09.00, 23.50 «6 кадров»
09.30, 20.00, 19.00 Т/с «Как я встретил вашу маму»
10.00, 21.00 Т/с «Маргоша»
11.00, 16.30 «Галилео»
12.00, 15.30, 17.30 Т/с «Папины дочки»
13.30 М/с «Железный человек»
14.25, 00.00 «В наших интересах»
15.00 М/с «Соник Икс»
18.00 «Давеш молодежь»
22.00 Т/с «Воронины»
23.30 Х/ф «Пещера»
00.30 «Информация»
01.00 Т/с «Зачарованные»

VIII ПРОГРАММА

Телекомпания НТВ

05.55 «НТВ» утром»
08.45 «И снова здравствуйте!»
09.30 «Обзор. Чрезвычайное происшествие»
«Сегодня»
10.00 «Особо опасен!»
10.20 «Суд присяжных»
12.00 «Сегодня»
13.00 Т/с «Закон и порядок»
13.30 Т/с «Обзор. Чрезвычайное происшествие»
16.00 «Сегодня»
16.30 Т/с «Возвращение Мухоморова»
18.30 «Обзор. Чрезвычайное происшествие»
19.00 «Сегодня»
19.30 Т/с «Улицы разбитых фонарей»
21.30 Т/с «Глухарь. Возвращение»
23.15 «Сегодня»
23.35 Х/ф «Маверик»
02.00 Х/ф «Сойlent Грин»
04.00 Т/с «Град Крестовский»
04.55 «Очная ставка»

IX ПРОГРАММА

Телекомпания ТВ-3

06.00 М/ф «Годзилла»
06.30 М/ф «Охотники за привидениями»
07.00 Д/ф «Единственный выход»
07.30 «Как это сделано»

08.00 Д/ф «Современные чудеса»
09.00 Д/ф «Тайны века: покушение на вождя»
10.00, 18.00 Т/с «Ангар 13»
11.00, 19.00 Т/с «Касл»
12.00, 20.00 Т/с «Куклы колдуна»
13.00 Д/ф «Технологии будущего. Автомобили»
14.00 Д/ф «Тайны века: афера Ильича»
15.00 Д/ф «Космос. Выживание»
16.00 «Как это сделано»
16.30 Д/ф «Подопытный кролик»
17.00 Т/с «Беглец»
21.00 Д/ф «Фактор риска. Трансплантация»
22.00 Х/ф «Звездные врата: на краю бесконечности»
00.00 Д/ф «Космос. Невзбежность»
01.00 Т/с «За гранью возможного»
02.00 Х/ф «Звездные врата: ковчег правды»
04.00 Т/с «Ангел»
05.00 Т/с «Зена - королева воинов»

X ПРОГРАММА

Телекомпания Культура

06.30 «Евроньюс»
10.00, 15.30, 19.30, 23.30 «Новости культуры»
10.20 «Главная роль»
10.45 Х/ф «Доктор Калужный»
12.05 Д/ф «Угрошение коня. Петр Клодт»
12.45 Д/ф «Лабиринты - магические линии, начертанные человеком»
13.40 «Третьяковка - дар бесценный!» «Ярмомантизм отдал дань»
14.05 Т/с «Ольга Сергеевна»
15.40 М/с «Путешествие неразлучных друзей»
15.45 М/ф «Золушка». «Одна лошадка белая»
16.10 Т/с «Принцесса из Манджиру»
16.35 Д/ф «Дневник большой души»
17.05 Д/ф «Иностранцы в России. Франц Лефорд. Человек, которого не было»
17.35 Юбилей оркестра «Новая Россия». Г. Берлиоз. «Гарольд и Итали»
18.35 Д/ф «Женщины-фараоны»
19.45 «Главная роль»
20.05 «Черные дыры. Белые пятна»
20.45 «Новая антология. Российские писатели». Михаил Шишкин
21.10, 02.40 «Мировые сокровища культуры»

21.25, 01.55 «Academia». Анатолий Черепашук
22.10 Д/ф «Константин Циолковский». Гражданин Вселенной»
22.40 «Культурная революция»
23.50 Х/ф «Дитя»
01.30 Р. Шуман. «Венский карнавал». Исполняет Н. Луганский

XI ПРОГРАММА

Телекомпания ТВ-5

07.00 Д/с «Охота на охотников. Нашествие акулы»
08.00 Д/ф «Операция «Вайс». Как началась вторая мировая»
09.00, 13.00, 16.00, 20.00, 23.00 «Сейчас»
09.30 «Суд времени»
10.30 Х/ф «Золотая речка»
12.25 Д/с «Подводная одиссея команды Кусто»
13.30 «Реальный мир»
14.10 Х/ф «Похищение «Савойи»»
16.35 Т/с «Самая крепость»
18.00 «Открытая студия»
19.00 «Программа передач Светланы Сорокиной и Андрея Максимова»
20.30 «Реальный мир»
21.00 Д/ф «Продать Эрмитаж. Как уходили шедевры»
22.00 «Суд времени»
23.30 Х/ф «Светлое будущее-1»
01.25 «Ночь на «Пятом»»
01.55 Х/ф «Море внутри»

XII ПРОГРАММА

Телекомпания ДТВ

02.00 Т/с «Безмолвный свидетель-3»
07.00 М/ф «Тысяча мелочей»
09.00 «Тысяча смешных видео»
10.30 Т/с «Закон»
11.30 Х/ф «На горах!»
13.30 «Самое смешное видео»
14.00 «Судебные страсти»
15.00, 00.00 Т/с «Гражданин начальник»
16.00 «Улетное видео»
17.00 «Дорожные войны»
17.30 «Вне закона»
18.00 «Судебные страсти»
19.00 Д/с «Департамент собственной безопасности»
19.30 «Самое смешное видео»
20.30 «На измене»
21.00 «Улетное видео»
22.00 «Дорожные войны»
23.30 «Бранное чтиво»
01.00 «Бранное чтиво»
01.30 «Бранное чтиво»
02.30 Т/с «Дневники «Красной туфельки»»

Городское кабельное телевидение

РЕН ТВ

05.00, 03.55 «Неизвестная планета»
05.30, 10.00 «Час суда»
06.30 «Званный ужин»
07.30 Т/с «Солдаты-11»
08.30, 11.30, 15.30, 18.30 «Новости 24»
09.00 «Честно»: «Бизнес-приворот»
12.00 «Званный ужин»
13.00 «Не ври мне!»
14.00 «Давайте разберемся!»
16.00 Х/ф «Мерлин и книга чудовищ»
19.00 «Операция «Чистые руки»: «Случайность»
19.30 «Честно»: «Развелись - и счастливы!»
20.30 «Дураки, дороги, деньги»
21.30 «Справедливость»
22.30 «Новости 24» с Михаилом Осокиным
23.00 «Дураки, дороги, деньги»
23.30 Х/ф «Новый Франкенштейн»
01.15 «Покер-дуэль»
02.00 Т/с «Терминатор: битва за будущее»
02.55 Т/с «Наваждение»
04.25 «Ночной музыкальный канал»

7ТВ

07.15 Музыка на «7ТВ»
09.00 Х/ф «Откройте, полиция»
10.50 Осторожно, Задое!»
12.50, 22.00 Т/с «Бандитский Петербург»
13.00, 19.00 Т/с «План «Б»»
14.00 Маски-шоу
15.15 Х/ф «Хаги-Траггер»
17.00 Х/ф «Дени-целый пес»
20.50 Осторожно, Задое!»
00.00 Х/ф «Солдаты фортуны»
02.00 «Диалог о рыбалке»
02.30 Покер: искусство войны»
03.30 Русский драйв»
03.50 Х/ф «Катка и Шиз»
05.25 Х/ф «Мститель»

MTV РОССИЯ

06.00 Russian music
07.00 «Стереютро» с Ваней и Никитой
09.40 «Губка Боб - Квадратные штаны»
10.05 Обьект и свидание
10.30, 00.05 Школа прикола
10.55, 14.50 Свидание на выживание»
11.25 Проверка слухов
11.55 Звезды на ладони
12.25 MTV-top-20
13.20, 23.55 News-блок
13.30 «13 кинолаз»
14.00 Тачку на прокачку»
14.25 Следующий!»
15.15 Уже можно»
15.40, 19.20 Чики & фрики»
16.35, 21.00 Проект «Подium»»
17.25, 21.05 Модельная школа ведьмы Дженни»
17.50 Плохие девочки»
18.15, 22.30 Т/с «Любовь на шестерых»
18.50, 22.00 Т/с «Секс в большом городе»
21.30 «Плохие девочки»
23.05 Т/с «Клиника»
23.30 Т/с «Пятро под солнцем»
00.30 Тайные соблазны курортного отеля»
00.55 Следующий!»
01.20 Music

МУЗ-ТВ

05.00, 06.05, 02.00 «Муз-ТВ-хит»
06.00, 07.00, 08.00, 09.00, 10.50, 15.00, 18.50, 22.00, 00.30 «Про-новости»
06.30, 07.05, 08.05 «Муззаряд: музыка, звезды, мульты»
08.30, 09.05 «Наше»
09.50 М/ф
10.15 «Тур без купюр: Берлин»
11.15 «Муз-ТВ-чарт»
12.15 «10 самых пластичных звезд»
12.45, 17.25 «Испытание верности»

13.15 «Топ-модель по-американски»
15.30, 23.30 «Звезды зажигают»
16.30 «Тур без купюр: Берлин»
17.00 «Sex-битва»
17.55 «Мама, я женюсь!»
19.20 «Sex-битва»
19.45 «Топ-модель по-американски»
21.30 «Планета шоу-биз»
22.30 Игра «Крокодил». Новый сезон
01.00 «Европа плюс чарт»

ЗВЕЗДА

07.00 Д/с «Неизвестная война». «Битва за Берлин»
08.00 «Кругосветка с Татьяной Завьяловой. Искья»
08.30, 17.15 Х/ф «Михайло Ломоносов»
10.00, 14.00, 17.00, 19.00, 23.00 «Новости»
10.15, 23.30 Т/с «Охота на избяру»
11.15 Т/с «Сыщики». «Дом, где исчезают мужья»
12.35 Х/ф «Семь часов до гибели»
14.15 Д/с «Лучший в мире истребитель СУ-27». «Все выше и выше...»
15.15 Х/ф «Дамское танго»
19.30 Т/с «Сыщики-2». «Детектор лжи»
20.30 Д/с «Лучший в мире истребитель СУ-27». «Продолжение карьеры»
21.20 Х/ф «Полет с космонавтом»
00.30 Х/ф «Двенадцатая ночь»
02.20 Х/ф «Дамское танго»
04.00 Д/с «Неизвестные битвы России». «Гимн. 1832»
04.35 «Предпочтение. Строки памяти. Иосиф Райхельгауз»
04.50 Т/с «Сыщик без лицензии». «Окончательный диагноз»

НАШЕ КИНО

06.30, 12.30, 18.30 Х/ф «Опасный возраст»
08.30, 14.30, 20.30 Х/ф «Гол в Спасские ворота»
10.30, 16.30 Х/ф «Уходь - уходь»
22.30, 04.30 Х/ф «Ночь впроголодь...»
00.30 Х/ф «Как живете, караси?»
07.00, 01.00 Х/ф «Священный дым»
09.00 Х/ф «Девушки с календаря»
11.00 Х/ф «Дежурный аптекар»
12.30 Х/ф «Шутки в сторону»
15.00 Х/ф «Семейные ценности»
17.00 Х/ф «Город счастья. Штат Техас»
18.35 Х/ф «Высокая мода»
21.00 Х/ф «Гамлет»
23.00 Х/ф «Только ты и я»
03.00 Х/ф «Пламя страсти»
05.00 Х/ф «Изымная моя жизнь»

VIASAT EXPLORER

10.00, 10.30, 16.00, 16.30 «Военно-воздушные силы Новой Зеландии»
11.00, 17.00 «Автогонщики класса «GT»»
12.00, 18.00 «Наука о спорте»
13.00, 19.00 «Как стать мужчиной в Меланезии»
14.00, 20.00, 02.00 «Мир криминалистики»
15.00, 21.00 «Школа головорезов»
22.00 «Мегамашины»

23.00 «Необычайные приключения отца и сыновей»
00.00 «Сверхчеловек»
01.00 «Нью-Йорк: Большой центральный вокзал»
03.00 «Движение Стрейт Эдж: взгляд изнутри»

DISCOVERY RUSSIA

06.45 «Молниеносные катастрофы»
07.10, 13.05 «Требуется сборка. Циркулярные пилы, светодиодные уличные светильники, кофейные зерна, матовое стекло»
07.40, 13.35 «Интересно обо всем. Железо»
08.05 «Новый мир. Дома будущего»
09.00, 16.45 «Плата передача»
09.25 «Грязная работенка. Термитострелитель»
10.20 «Выжить любой ценой. Гапемала»
11.15 «Разрушители легенд. Еще несколько мифов»
12.10, 04.55 «Новый мир. Развлечение будущего»

14.00 «Оружие будущего. Невидимка»
14.55, 22.00, 03.00 «Тор Беат»
15.50 «Крутой тонинг»
17.15 «Грязная работенка. Переработчик отходов пищеблока казино»
18.10 «Труднейшие работы мира. Лоуренс»
19.05 «Оружие будущего. Перестрелка в будущем»
20.00, 05.50 «Разрушители легенд. Врывающаяся зажигалка»
21.00 «Требуется сборка. Двойные стекла, хоккейные клюшки, флуоресцентные лампы, автобусные сиденья»
21.30 «Интересно обо всем. Соль»
23.00, 04.00 «Оружие будущего. Разумное оружие»
00.00 «Спецназ Майами»
01.00 «За решеткой. Вашингтон»
02.00 «На месте преступлений»

СТОМАТОЛОГИЯ
Лечение и протезирование любой сложности
ТАРИ
Профессиональная гигиена
пр. Ленина, 94 544-222

| Пятница | | III ПРОГРАММА | | V ПРОГРАММА | | VII ПРОГРАММА | | IX ПРОГРАММА | | XI ПРОГРАММА | | | | | | | | | |
|--|--|---|--|---|--|--|--|--|--|--|--|---------------------|--|-----------------------|--|--------------------|--|----------------------|--|
| 8 октября | | Телекомпания ТНТ, ТВК | | Телекомпания Домашний | | Телекомпания СТС | | Телекомпания ТВ-3 | | Телекомпания ТВ-5 | | | | | | | | | |
| I ПРОГРАММА | | 06.00 М/с «Необычно, но факт...» 07.35 «Фобии». Документальное расследование | | 05.30 М/с «Любимый герой» Джордж» 17.00, 20.25, 22.00 «Одна за всех» 06.30 Т/с «Вечный зов» 08.00 «На чужих ошибках» 09.00 Т/с «Фаворитка» 10.00 «Дело Астахова» 11.00 Д/с «Звездная жизнь» 12.00 Д/с «Необыкновенные судьбы» 14.00 Т/с «Есенин» 15.00 «Дела семейные» 16.00 «Скажи, что не так?!» 17.30 Т/с «Лалочка» 18.30 Х/ф «Черное платье» 21.00 Т/с «Отчаянные домохозяйки» 22.30 Х/ф «Мать и закон» 01.25 Т/с «Моя жена меня приворожила» 02.25 Т/с «Хорнблауэр» 03.25 Т/с «Сильное лекарство» 04.20 Музыка на «Домашнем» | | 06.00 М/с «Годзилла» 06.30 М/с «Охотники за привидениями» 07.00 Д/ф «Подопытный кролик» 07.30 «Как это сделано» 08.00 Д/ф «Современные чудеса» 09.00 Д/ф «Тайны века: афера Ильича» 10.00, 18.00 Т/с «Ангар 13» 11.00 Т/с «Касл» 12.00 Т/с «Куклы колдуна» 13.00 Д/ф «Фактор риска. Трансплантация» 14.00 Д/ф «Тайны века: эликсир молодости» 15.00 Д/ф «Космос. Невозможность» 16.00 «Как это сделано» 16.30 Д/ф «Мир в разрезе» 17.00 Т/с «Белга» 19.00 Т/с «Мерлин» 21.00 Т/с «События» 23.00 Т/с «Убегивая» 00.00 Т/с «Пси-фактор» 01.00 «Европейский покерный тур» Х/ф «Звездные врата: на краю бесконечности» 04.00 Т/с «Ангел» 05.00 Т/с «Зена - королева воинов» | | 06.25 Д/с «Мир будущего» 07.00 Д/с «Охота на охотников. Опасность в дельте» 08.00 Д/ф «Огненный рейс». Как это было» 09.00, 13.00, 16.00, 20.00 «Сейчас» 09.30 «Суд времени» 10.25, 13.30 Х/ф «Белый Бим - Черное Ухо» 14.25 Х/ф «Замороженный» 16.30 Д/с «Самые загадочные места мира» 17.00 Т/с «Старая крепость» 18.00 «Открытая студия» 19.00 «Программа передач Светланы Сорокиной и Андрея Максимова» 20.30 «Реальный мир» 21.00 Д/ф «Молния-убийца. Погона за шаровым» 22.00 «Суд времени» 23.00 Х/ф «Ошибка резидента» 01.50 «Чайф». «25 лет выдержки» Кошурт 03.50 Х/ф «Светлое будущее-1» 05.40 Д/с «100 лет ужаса. Создатели монстров» | | II ПРОГРАММА | | VI ПРОГРАММА | | VIII ПРОГРАММА | | X ПРОГРАММА | | XII ПРОГРАММА | |
| Телеканал Россия-1 | | Телекомпания ТВ-Центр, ТВ-Мост | | Телекомпания Россия-2 | | Телекомпания НТВ | | Телекомпания Культура | | Телекомпания ДТВ | | | | | | | | | |
| 04.00 «Утро России» 08.05 «Мусылмане» 08.15 «Мой серебряный шар. Анастасия Вертинская» 09.10 «О самом главном». Ток-шоу 10.00 «Вести» 10.30 «Вести-Кузбасс» 10.50 Т/с «Маршрут милосердия» 11.50 «Настоящая жизнь» 12.45 «Вести. Дежурная часть» 13.00 «Вести» 13.30 «Вести-Кузбасс» 13.50 Т/с «Дворик» 14.25 Т/с «Кухляги и партнеры» 15.00 «Вести» 15.30 «Вести-Кузбасс» 15.50 Т/с «Слово женщине» 16.55 Т/с «Ефросинья» 17.55 Т/с «Институт благородных девиц» 19.00 «Вести» 19.30 «Вести-Кузбасс» 19.50 «Спокойной ночи, малыши!» 20.00 «Кривое зеркало». Театр Евгения Петросяна 22.05 «Девчата» 23.00 Х/ф «Любовь к собакам обязательна» 00.55 Х/ф «Джейсон Икс» | | 07.00 «3То модно» 07.15, 19.45 «Под ключ» 07.30, 19.30 «Видимости» 07.45, 20.00 «Капитал» 08.00 «Настроение» 09.30 Х/ф «Порт» 10.55 Х/ф «Поезд вне расписания» 12.30, 15.30, 18.30, 21.30, 00.45 «События» 12.45 Х/ф «Большое зло и мелкие пакости» 14.40 «Рго жизнь». Ток-шоу 15.45 «Деловая Москва» 16.10, 18.20 «Петровка, 38» 16.25 Х/ф «Анна» 02.30 Х/ф «Раскрепощенная жизнь. Степан Бандера» 18.50 «Добролюбы». Спецрепортаж 19.15 «Время кемеровское». «ТВ-Мост» 20.15 «Кемерово спортивный» 20.30 «Телекиноз» 20.55 «Прогнозы» 22.00 «Добрый вечер, Москва!» 23.40 «Народ хочет москвал!» 01.20 Х/ф «Три мушкетера. Месть мильди» 03.10 Х/ф «Артист из Кохановки» 04.40 Х/ф «Сувенир для прокурора» | | 06.25 «Хоккей России» 07.00 «Top Gear» 08.00 «Все включено» 12.00 «Вести-спорт» 12.15 Формула-1. Гран-при Японии. Свободная практика 14.00 «Top Gear» 15.00 «Вести.ги» 15.10 «Вести-спорт» 15.20 Х/ф «Хоккей России» 16.55 «Наука 2.0» 18.25 Лучшие бои Федора Емельяненко 19.10 Х/ф «Рекрут» 21.20 «Вести.ги» 21.35 «Вести-спорт» 21.55 Футбол. Чемпионат Европы-2012. Отборочный турнир. Армения - Словакия. Прямая трансляция 23.55 Футбол. Чемпионат Европы-2012. Отборочный турнир. Андорра - Македония. Прямая трансляция 02.00 «Вести.ги» 02.20 «Вести-спорт» 02.35 «Вести-спорт. Местное время» 03.40 «Top Gear» 04.40 Футбол. Ирландия - Россия. После матча 04.15 «Вести-спорт» 04.25 М-1. Чемпионат мира по смешанному единоборству 05.30 «Моя планета» | | 05.55 «НТВ» утром» 08.30 «Мама в большом городе» 09.00 «Чудо-люди» 09.30 «Обзор. Чрезвычайное происшествие» 10.00 «Сегодня» 10.20 «Снастелли» 10.55 «До суда» 12.00 «Суд присяжных» 13.00 «Сегодня» 13.30 Т/с «Закон и порядок» 15.30 «Обзор. Чрезвычайное происшествие» 16.00 «Сегодня» 16.30 Т/с «Возвращение Мухтара» 18.30 «Обзор. Чрезвычайное происшествие» 19.00 «Сегодня» 19.30 «Следствие вели...» 20.30 «Чрезвычайное происшествие. Расследование» 20.55 «Водка: история всероссийского застолья» 22.40 «НТВШинки». Арена острых дискуссий 23.45 «Женский взгляд». Людмила Артемьева 00.35 Х/ф «Давайте потанцуем» 02.35 Х/ф «Поле битвы - Земля» 05.10 Т/с «Граф Крестовский» | | 06.30 «Евроньюс» 10.00, 15.30, 19.30, 23.30 «Новости культуры» 10.20 «Главная роль» 10.45 Х/ф «Горячие денечки» 12.15 «Старатели». Иван Аксаков 12.55 Д/ф «Женщины-фараоны» 13.45 «Странствия музыканта» 14.15 Т/с «Ольга Сергеевна» 15.40 «В музей - без повода» 15.50 М/ф «Медвежий угол» 16.05 «За семью печатями» 16.35 Д/с «Дневник большой кошки» 17.05 Д/ф «Иностранцы в России. Метаморфозы Якова Брюса» 17.30, 23.10 «Мировые сокровища культуры» 17.45 «Билет в Большой» 18.25, 01.55 Д/ф «Отчаянные дегустаторы отправляются... в эпоху регента» 19.45 Х/ф «Дурочка» 21.25 Д/ф «Абрам да Марья» 23.50 «Пресс-клуб XXI» 00.45 «Искусство «Йо-йо Ма и друзья. Пени радости и мира» | | 06.00, 02.00 Т/с «Безмолвный свидетель-3» 07.00 М/ф 09.00 «Тысяча мелочей» 09.30 «Самое смешное видео» 10.00 «Самое смешное видео» 10.30 Т/с «Закон» 11.40 Х/ф «Расследование» 13.30 «Самое смешное видео» 14.00 «Судебные страсти» 15.00 «00.00 Т/с «Гражданин начальник» 16.00 «Улетное видео» 17.00 «Дорожные войны» 17.30 «Вне закона» 18.00 «Судебные страсти» 19.00 Д/с «Департамент собственной безопасности» 20.30 «На измене» 21.00 «Улетное видео» 22.00 «Дорожные войны» 23.00 «Брачное чтиво» 01.00 «На измене» 01.30 «Брачное чтиво» 02.30 Т/с «Дневники «Красной туфельки» 03.05 Д/с «Самые жуткие катастрофы» | | | | | | | | | |

ПРОДАМ
платье свадебное
белое, б/у 1 раз.
Тел. 8-913-288-36-25.
РоссиЯ

Городское кабельное телевидение

| РЕН ТВ | MTV РОССИЯ | НАШЕ КИНО | DISCOVERY RUSSIA | TV1000 | ЗВЕЗДА | VIASAT EXPLORER |
|--|--|--|---|--|---|---|
| 05.00, 03.40 «Неизвестная планета» 05.30, 10.00 «Час суда» 06.30 «Звонкий ужин» 07.30 Т/с «Солдаты-11» 08.30, 11.30, 15.30, 18.30 «Новости 24» 09.00 «Честно»: «Развелись и счастливы!» 12.00 «Звонкий ужин» 13.00 «Не ври мне!» 14.00 Давай попробуем? 16.00 Х/ф «Выкуп» 19.00 «Операция «Чистые руки»: «Горькая любовь» 19.30 «Честно»: «Лимита» 20.30 «Дураки, дороги, деньги» 21.30 «Фантастика под грифом «Секретно»: «НЛО. Другая жизнь» 22.30 «Дураки, дороги, деньги» 23.30 «Сеанс для взрослых»: «Скандальный секс» 01.25 «Сеанс для взрослых». Х/ф «Публичное обнажение» 02.45 Т/с «Терминатор: битва за будущее» 04.30 «Ночной музыкальный канал» | 02.30 Шок: искусство войны 06.00 Russian music 07.00 «Стереотро» с Ваней и Никитой 09.40 «Губка Боб - Квадратные штаны» 10.05 Обсык и свидание 10.30 Школа приколов 10.55, 14.50 Свидание на выживание 11.25, 00.05 Тренди 11.55 Звезды на ладони 12.25 Русская десятка 13.20, 23.55 News-блок 13.30 Икона видеоигр 14.00 Танку на прокачку 14.25 Следующий! 15.15 Уже можно 15.40, 19.20 Чики & фрики 16.35, 20.10 Проект «Подium» 17.25 Молодильная школа ведьмы Дженис 17.50 Плохие девочки 18.15, 22.30 Т/с «Любовь на шестом этаже» 18.50, 22.00 Т/с «Секс в большом городе» 21.00 Золушка - 2.0 23.05 Т/с «Клиника» 23.30 Т/с «Патрол под солнцем» 00.35 «World Stage»: «Smashing Pumpkins» 01.35 Music | 09.50, 20.50 М/ф 10.15 «Тур без купюр: Берлин» 11.15 «Европа плюс чарт» 12.15 «Стилистика» 12.45 «Испытание верности» 13.15 «Топ-модель по-американски» 15.30 «Звезды зажигают» 16.30 «Тур без купюр: Берлин» 17.05 «Sex-битва» 17.55 «Русские ворочать» 19.20 «Рисковый чарт» 19.45 «Скорая модная помощь» 19.45 «Лаборатория чувств» 22.30 «Без паники!» 23.25 «Планета шоу-биз» 23.55 «Герои экрана. Владимир Машков» 00.55 «V-prokate» | 06.45 «Молниеносные катастрофы» 07.10, 13.05 «Требуется сборка. Двойные стекла, кокейные клоуши, флуоресцентные лампы, автобусные сиденья» 07.40, 13.35 «Интересно обо всем» 08.05 «Новый мир. Развлечения будущего» 09.00, 16.45 «Пятая передача» 09.25 «Грязная работенка. Переработчик отходов пищеблока казино» 10.20 «Выжить любой ценой. Выжить в городе» 11.15 «Разрушители легенд. Взрывающаяся зажигалка» 12.10, 04.55 «Новый мир. Жизнь будущего» | 07.00 Х/ф «Смысл жизни по Монти Пайтону» 09.00 Х/ф «Только ты и я» 10.35 Х/ф «Высокая мода» 13.00 Х/ф «Город счастья. Штат Техас» 15.00 Х/ф «Гамлет» 17.00 Х/ф «Мой любимый марсианин» 19.00 Х/ф «Безумно верная жена» 21.00 Х/ф «Мальчик в девочке» 23.00 Х/ф «Переломка» 01.00 Х/ф «Поезд на Юму» 03.05 Х/ф «Продавщица» 05.00 Х/ф «Мамочка-маньчак-убийца» | 07.00 Д/с «Неизвестная война». «Последнее сражение неизвестной войны» 08.00 Мультфильмы 08.25, 17.15 Х/ф «Михайло Ломоносов» 10.00, 14.00, 17.00, 19.00, 23.00 «Новости» 10.15 Т/с «Охота на избяра» 11.15, 19.30 Т/с «Сыщики-2». «Детектор лжи» 12.20 Х/ф «Полет с космонавтом» 14.15 Д/с «Лучший в мире истребитель CV-27». «Продолжение карьеры» 15.15 Х/ф «Полковник в отставке» 20.30 Д/с «Тайны века». «Иосиф Сталин. Строка в записках» 21.25 Х/ф «Бармен из «Золотого ялора» 23.30 Х/ф «Зеленый фургон» 02.20 Х/ф «Знак беды» 05.15 Х/ф «Дочь командира» | 10.00, 16.00 «Мегашины» 11.00, 17.00 «Необычайные приключения отцов и сыновей» 12.00, 18.00 «Сверхчеловек» 13.00, 19.00 «Нью-Йорк: Большая центральная вокзал» |

ПРОДАМ
кирпичный дом
(3 комн. + кухня, баня, гараж, надворные постройки, 6 сот.).
Тел.: 75-45-08, 28-15-61.
РоссиЯ

31-06-15, 37-91-20
Кемерово, Тухачевского, 22 а. 307

Установка
Настройка
Сопровождение

1С:Бухгалтерия 8
1С:Зарплата и Управление Персоналом 8
1С:Управление Торговлей 8
1С:Бухгалтерия Бюджетного Учреждения 8

ДеЙта
www.deita.com

Суббота

9 октября

I ПРОГРАММА

| | |
|-------|---|
| 04.40 | Х/ф «Расписание на послед-звезда» |
| 05.00 | «Новости» |
| 05.10 | Х/ф «Расписание на послед-звезда» |
| 06.20 | «Играй, гармонь любима-я!» |
| 07.10 | М/с «Чип и Дейл спешат на помощь», «Черный Плащ» |
| 08.00 | «Умницы и умники» |
| 08.40 | «Слово пастыря» |
| 09.00 | «Новости» |
| 09.10 | «Смак» |
| 09.50 | «Марина Дожева. «Я вся такая внезапная, противоре-чивая...» |
| 11.00 | «Новости» |
| 11.10 | Т/с «Террористка Иванова» |
| 15.00 | «Виктор Павлов. Судьба меня хранит устала» |
| 16.00 | «Кто хочет стать миллионер-ром?» |
| 17.10 | Юрий Никулин, Георгий Вицин. Евгений Моргунов в фильмах «Пес Барбос и необычный прокси» и «Самогонщики» |
| 17.40 | «Большая гонимая» |
| 19.00 | «Минута славы» |
| 20.00 | «Время» |
| 20.15 | «Минута славы». Продол-жение |
| 21.00 | «Пржекторперисхил-тон» |
| 21.40 | «Детектор лжи» |
| 22.40 | Х/ф «Из ада» |
| 00.50 | Х/ф «Охота» |
| 03.00 | «Охота на наркоту» |
| 04.00 | «Детективы» |

II ПРОГРАММА

Телеканал Россия-1

| | |
|-------|---|
| 04.15 | Х/ф «По данным уголовного розыска» |
| 05.45 | «Вся Россия» |
| 05.55 | «Сельское утро» |
| 06.25 | «Диалоги о животных» |
| 07.00 | «Вести» |
| 07.10 | «Вести-Кузбасс» |
| 07.20 | «Военная программа» |
| 07.45 | «К70-летию». «Носика зна-ет каждый. Памяти короля эпизод» |
| 08.35 | «Субботник» |
| 09.15 | «Сто к одному» |
| 10.00 | «Вести» |
| 10.10 | «Вести-Кузбасс» |
| 10.20 | «Телемагазин» |
| 10.25 | «Урожайные градики» |
| 10.35 | «Политчат» |
| 10.55 | Медосвет |
| 11.05 | «Красота и здоровье» |
| 11.15 | Т/с «Я телохранитель. Кил-лер к обилью» |
| 13.00 | «Вести» |
| 13.20 | «Вести-Кузбасс» |
| 13.30 | «Подари себе жизнь» |

| | |
|-------|--|
| 14.00 | «Ты и я» |
| 14.55 | «Субботный вечер» |
| 16.55 | Шоу «Десять миллионов» с Максимом Галкиным |
| 18.00 | Х/ф «Катина счастье» |
| 19.00 | «Вести в субботу» |
| 19.40 | Х/ф «Катина счастье» |
| 22.25 | Х/ф «С глаз долой, из чарта вон!» |
| 00.30 | Х/ф «Дурман любви» |

III ПРОГРАММА

Телекомпании ТНТ, ТВК

| | |
|-------|---|
| 06.00 | 06.30 М/с «Настоящие мон-стры» |
| 07.00 | 07.25 М/с «Котопес» |
| 08.05 | Т/с «Лузеры» |
| 09.00 | «Клуб бывших жен» |
| 10.00 | «Ешь и худей!» |
| 10.30 | «Школа ремонта» |
| 11.30 | «Cosmopolitan». Видеовер-сия». «Ксения Собчак. Я не кусаюсь» |
| 12.30 | Д/ф «Невозможное возмож-но» |
| 13.35 | М/с «Пингвины из «Мада-гаскара» |
| 14.00 | «Комеди Клуб» |
| 15.00 | 15.30, 16.00, 16.30 Т/с «Универ» |
| 17.00 | Х/ф «Звездные войны. Эпизод 4: новая надежда» |
| 19.30 | Х/ф «Звездные войны. Эпизод 5: империя наносит ответный удар» |
| 22.30 | «Семью Баттл Отбор» |
| 23.00 | 02.15 «Дом-2. Город люб-ви» |
| 00.00 | «Детектор лжи» |
| 00.30 | «Дом-2. После заката» |
| 01.40 | «Секс» с Анфисой Чехо-вой» |
| 03.15 | Х/ф «Безумный город» |
| 05.25 | Т/с «Саша + Маша» |

IV ПРОГРАММА

Телекомпания ТВ-Центр, ТВ-Мост

| | |
|-------|---------------------------------|
| 06.25 | Х/ф «Золушка. гу» |
| 08.30 | «Марш-бросок» |
| 09.00 | «АББДейка» |
| 09.30 | «Православная энциклопедия» |
| 09.55 | «Живая природа» |
| 10.45 | «День аиста» |
| 11.10 | Фильм-сказка «Марья-ис-кусница» |
| 12.30 | 18.30, 01.05 «События» |
| 12.50 | «Городское собрание» |
| 13.35 | «Линия защиты» |
| 14.20 | «Сто вопросов взросло-му» |
| 15.10 | «Клуб юмора» |
| 16.25 | Х/ф «Дело «пестрых» |
| 18.45 | «Петровка, 38» |
| 19.05 | «Гого арт». «ТВ-Мост» |
| 19.15 | «Это модно». «ТВ-Мост» |
| 19.30 | «Время кемеровское». «ТВ-Мост» |
| 19.50 | «Телекинез» |

| | |
|-------|---------------------------------|
| 20.05 | Т/с «Чисто английское убийство» |
| 22.00 | «Постскриптум» |
| 23.10 | Х/ф «Любимая дочь папы Карло» |
| 01.20 | Х/ф «Новая» |
| 03.45 | Х/ф «Станцуй...» |
| 05.35 | Д/ф «Танго без ширмы» |

V ПРОГРАММА

Телекомпания Домашний

| | |
|-------|------------------------------|
| 05.30 | М/с «Любимые пы-ты Джорджа» |
| 06.00 | 22.00 «Одна за всех» |
| 06.30 | Т/с «Ремингтон Стил» |
| 08.30 | «Живые истории» |
| 09.30 | «Спросите повара» |
| 10.00 | Х/ф «Метель и закон» |
| 13.00 | «Декоративные страсти» |
| 14.00 | «Женская форма» |
| 15.00 | Х/ф «Черное письмо» |
| 17.00 | Т/с «Она написала убий-ство» |
| 18.00 | Т/с «Пуаро Агаты Кристи» |
| 22.30 | Х/ф «Осенний мара-фон» |
| 00.20 | Х/ф «Каллас навсегда» |
| 02.25 | «Моя жена меня приво-рочила» |
| 03.25 | Т/с «Молодые и дерзки» |

VI ПРОГРАММА

Телекомпания Россия-2

| | |
|-------|--|
| 06.45 | «Рыбалка с Радзиев-ским» |
| 07.00 | «Тор Бег» |
| 08.00 | «Моя планета» |
| 10.00 | «Вести-спорт» |
| 10.15 | «Моя планета» |
| 11.00 | «Моя планета» представляет: «В мире животных» |
| 11.35 | «Вести-спорт» |
| 11.45 | «Вести-спорт. Местное время» |
| 11.55 | Формула-1. Гран-при Япо-нии. Квалификация. Прямая трансляция |
| 13.10 | Х/ф «Иностранец-2. Черный рассвет» |
| 15.05 | «Вести-спорт» |
| 15.15 | «Вести-спорт» |
| 15.25 | «Наука 2.0. Моя планета» |
| 16.55 | Х/ф «Побег из тюрьмы» |
| 18.50 | Футбол. Ирландия - Россия. После матча |
| 19.55 | Хоккей. КХЛ. «Динамо» (Москва) - СКА (Санкт-Пе-тербург). Прямая трансля-ция |
| 22.20 | «Вести-спорт» |
| 22.40 | Х/ф «Шанхайские рыцари» |
| 01.00 | «Вести-спорт» |
| 01.15 | «Вести-спорт» |
| 01.40 | «Вести-спорт. Местное время» |
| 01.45 | Вolleyбол. Чемпионат мира. Мужчины. 1/2 финала. Пра-мая трансляция из Италии |

| | |
|-------|--|
| 03.45 | «Вести-спорт» |
| 03.55 | Футбол. Ирландия - Россия. После матча |
| 05.00 | «Моя планета» |

VII ПРОГРАММА

Телекомпания СТС

| | |
|-------|---|
| 06.00 | Х/ф «Лос-Анджелесская история» |
| 07.45 | М/ф «Обезьяна с острова Саругасима». «Дядя Степа - милиционер» |
| 08.20 | М/с «Смешарики» |
| 08.30 | 16.00 «Телемакет» |
| 08.35 | «Другие новости» |
| 09.00 | «Брайн ринг». Телевизион-ная игра. Ведущий - Андрей Козлов. Сопевущий - Галина Сергеевна и МС Белый |
| 10.00 | Т/с «Папины дочки» |
| 11.00 | «Этой малы ребенок!» Семей-ная телеигра |
| 12.00 | Т/с «Воронины» |
| 14.00 | М/с «Новые приключения Винни-Пуха» |
| 15.00 | М/с «Русалочка» |
| 15.30 | М/с «Алладин» |
| 16.05 | «В наших интересах» |
| 16.20 | «Регион-42» |
| 16.30 | «6 кадров» |
| 17.15 | Х/ф «Человек-паук» |
| 19.30 | Шоу «Уральские пельме-ней». «Как я провел это» |
| 21.00 | Х/ф «Человек-паук-2» |
| 23.25 | «Смех в большом горо-де». Юмористическое шоу. Ведущие - Тимофей Куц и Александр Гудков |
| 00.25 | «Модное кино». Х/ф «Мой единственный» |
| 02.50 | Х/ф «Триумф» |
| 05.05 | Т/с «Моя команда» |

VIII ПРОГРАММА

Телекомпания НТВ

| | |
|-------|---|
| 06.05 | М/с «Люди Икс: эволюция» |
| 06.55 | «Сказки Баженова» |
| 07.25 | «Смолт» |
| 08.00 | «Сегодня» |
| 08.20 | Лотерея «Золотой ключ» |
| 08.50 | «Авиаторы» |
| 09.25 | «Живут же люди!» |
| 10.00 | «Сегодня» |
| 10.20 | «Главная дорога» |
| 10.55 | «Кулирный поединко» |
| 12.00 | «Казитирный вопро-с» |
| 13.00 | «Сегодня» |
| 13.20 | «Собор опасен!» |
| 14.00 | «Битва за север». «Челюс-кин». Документальный про-ект Кирилла Набутова |
| 15.05 | «Своя игра» |
| 16.00 | «Сегодня» |
| 16.20 | «Дело темное». Историче-ский детектив с Вениами-ном Смеховым. «Покушение на Ленина» |
| 17.20 | «Очаровательный» |
| 18.20 | «Обзор. Чрезвычайное происшествие» |
| 19.00 | «Сегодня» |

ЧАСТНАЯ ВЕТЕРИНАРНАЯ СЛУЖБА

 ул. Нахимова, 28, тел. 64-20-20;
 ул. Весенняя, 26, тел. 75-37-79;
 ул. Ворошилова, 1, тел. 56-22-55.

| | |
|-------|---|
| 19.25 | «Профессия - репортер» |
| 19.55 | «Программа максимум. Расследования, которые касаются каждого» |
| 21.00 | «Русские сенсации». Ин-формационный детектив |
| 21.55 | «Ты не поверишь!» |
| 22.50 | Х/ф «Мастер» |
| 00.40 | «Диалог». инструменталь-ное шоу «Live!» |
| 01.50 | Х/ф «Касабланка» |
| 04.10 | Т/с «Граф Крестовский» |

IX ПРОГРАММА

Телекомпания ТВ-3

| | |
|-------|---|
| 06.00 | М/с «Лига справедливо-сти» |
| 06.30 | М/с «Годзилла» |
| 07.00 | «Лаборатория разрушите-лей» |
| 08.00 | Мультифильм |
| 09.15 | Х/ф «Иван да Марья» |
| 11.00 | 03.30 Т/с «Третья планета от Солнца» |
| 12.00 | 04.30 Т/с «Все мои вы-ше» |
| 13.00 | «Далеко и еще дальше!» с Михаилом Кожуховым |
| 14.00 | Т/с «Мерлин» |
| 16.00 | Т/с «События» |
| 18.00 | Д/ф «Мистическая плане-та» |
| 19.00 | Х/ф «Певец на свадьбе» |
| 21.00 | Х/ф «Планта обезьян» |
| 23.30 | Т/с «Убежище» |
| 00.30 | Т/с «Пок-фактор» |
| 01.30 | Х/ф «Порок на экспорт» |
| 05.30 | «Комната страха» |

X ПРОГРАММА

Телекомпания Культура

| | |
|-------|--|
| 06.30 | «Евроночь» |
| 10.10 | «Библейский сюжет» |
| 10.40 | Х/ф «Школа мужества» |
| 12.20 | «Личное время». Евгений Князев |
| 12.50 | Х/ф «Шен из созвездия Гончих Псов» |
| 14.00 | М/ф «Межа». «Наргис» |
| 14.40 | «Заметки натуралиста» с Александром Хабаргвае-вым |
| 15.05 | «Очевидное - невероят-ное» |
| 15.35 | «Игры классиков с Романом Виктюком». Георг Отс |
| 16.30 | Х/ф «Незваный друг» |
| 18.00 | «Великие романы XX века» |
| 18.25 | 01.55 «Искатели» |
| 19.15 | «Романтика романа». «Обыкновенное чудо» Ген-надия Гладкова и Юлия Кима |

XI ПРОГРАММА

Телекомпания ТВ-5

| | |
|-------|---|
| 07.00 | «Лучшее из Голливуда вместе с Табом Ханте-ром» |
| 08.00 | Д/с «Тайны истории. Секре-ты Эдгара Гувера» |
| 09.00 | «Клуб знаменитых хулига-нов» с Михаилом Шемки-ным |
| 09.25 | Х/ф «Айболит-66» |
| 11.05 | Х/с «Клуб женщин» |
| 14.05 | «Человек, Земля, Вселен-ная» |
| 15.05 | «Исторические хроники с Николаем Сванидзе» |
| 16.00 | «Личные вещи. Лариса Голубкина» |
| 17.00 | Х/ф «Тихий Дон» |
| 17.30 | Х/ф «Брат якуды» |
| 02.50 | Х/ф «Сын Монте-Кристо» |
| 04.55 | Д/с «Норманны» |
| 05.55 | Д/ф «На борту авианосца» |

XII ПРОГРАММА

Телекомпания ДТВ

| | |
|-------|---|
| 06.00 | Т/с «Безмолвный свиде-тель-3» |
| 07.05 | 03.25 Д/ф «Нестор Махно. Золотой миф» |
| 08.00 | 04.20 Д/ф «Общество для людей» |
| 09.00 | «Тюльча мелочей» |
| 09.20 | «Медицинское обозрение» |
| 10.30 | М/ф |
| 10.10 | Х/ф «Свадьба с приданым» |
| 12.30 | 13.25 Т/с «Параллельно любви» |
| 14.30 | «Самое смешное видео» |
| 15.30 | 16.30 Т/с «Крот-2» |
| 17.35 | 19.10, 20.35, 22.00 Х/ф «Гар-демарини, вперед!» |
| 23.30 | «Брачное чтиво» |
| 00.00 | «Дорожные войны» |
| 00.30 | «Низкие» |
| 01.00 | «Брачное чтиво» |
| 01.30 | Х/ф «Внутренний страх» |
| 05.20 | «Самое смешное видео» |

Городское кабельное телевидение

РЕН ТВ

| | |
|-------|---|
| 05.00 | Т/с «Фирменная исто-рия» |
| 07.00 | М/с «Бен-10» |
| 08.10 | «Реальный спорт» |
| 08.40 | «Я - путешественник» |
| 09.10 | Х/ф «Выкуп» |
| 11.30 | Новости «24» |
| 12.00 | «Бонная тайна» с Игорем Прокопенко |
| 13.00 | 00.40 Т/с «Дальнейши-ки» |
| 17.00 | «В час пик»: «Современные Золушки» |
| 18.00 | «Неделя» |
| 19.00 | Х/ф «Библиотекарь» |
| 20.50 | Х/ф «Икар» |
| 23.00 | «Сеанс для взрослых». Х/ф «Любители подга-дывать» |
| 04.35 | «Ночной музыкальный канал» |

MTV РОССИЯ

| | |
|-------|---------------------------------|
| 06.00 | Music |
| 07.00 | Стереотро. The Best |
| 10.10 | «Губка Боб» |
| 11.05 | Следующий |
| 11.40 | News-блок |
| 12.10 | Проверка слухов |
| 12.40 | Звезды на ладони |
| 13.30 | Страшно интересно! |
| 14.10 | Горячее кино |
| 14.40 | «13 кинолаж» |
| 15.10 | «Магия Криса Энджела» |
| 15.35 | «Беременна в 16» |
| 16.30 | «Втайне от родителей» |
| 17.25 | American Idol |
| 18.20 | «MTV special»: совковый пар |
| 19.20 | Юные звезды в полицей-ском досе |
| 21.00 | «Покорение. Мы любим 90-е» |
| 22.00 | «American Idol» |
| 23.00 | «Беременна в 16» |
| 23.55 | Втайне от родителей |
| 00.50 | «Южный парк» |
| 01.40 | Звездный бой насмерть |
| 02.30 | Music |

ЗВЕЗДА

Воскресенье

10 октября

I ПРОГРАММА

| | |
|-------|---|
| 04.40 | Х/ф «Июльский дождь» |
| 05.00 | «Новости» |
| 05.10 | Х/ф «Июльский дождь» |
| 06.50 | «Служу Отчизне!» |
| 07.20 | М/с «Кряк-бригада». «Гуфи и его команда» |
| 08.10 | «Здоровье» |
| 09.00 | «Новости» |
| 09.10 | «Нелуговые заметки» |
| 09.30 | «Пока все дома» |
| 10.20 | «Фазенда» |
| 11.00 | «Новости» |
| 11.10 | «Счастье есть!» |
| 12.00 | «Тур де Франс» |
| 13.00 | «Вся правда о еде» |
| 13.50 | Х/ф «Сказки на ночь» |
| 15.30 | «Праздничный концерт к Дню работника сельского хозяйства» |
| 17.00 | «Лед и пламень» |
| 20.00 | Воскресное «Время» |
| 21.00 | «Мультичеловек» |
| 21.30 | «Yesterday Live» |
| 22.10 | «Познание» |
| 23.10 | Х/ф «В постели с врагом» |
| 23.10 | Х/ф «Джентльмены предпочитают блондинок» |
| 02.50 | Т/с «Спасите Грейси!» |

II ПРОГРАММА

Телеканал Россия-1

| | |
|-------|--|
| 04.35 | Х/ф «Мама вышла замуж» |
| 06.15 | «Смехолантура» |
| 06.45 | «Сам себе режиссер» |
| 07.30 | «Между драмой и комедией. Ян Арлазоров» |
| 08.25 | «Утренняя почта» |
| 09.00 | «Комната смеха» |
| 10.00 | «Вести» |
| 10.10 | «Местное время. Вести-Кузбасс. События недели» |
| 10.50 | «Городок». Дайджест |
| 11.20 | Т/с «Я теплохранитель. Киллер к обеду» |
| 13.00 | «Вести» |
| 13.20 | «Вести-Кузбасс» |
| 13.30 | «Вести. Дежурная часть» |
| 14.05 | «Честный детектив» |
| 14.35 | «Аншлаг и компания» |
| 16.35 | Х/ф «Счастье по рецепту» |
| 19.00 | «Вести недели» |
| 20.05 | «Специальный корреспондент» |
| 20.35 | Х/ф «Обратный путь» |
| 22.40 | «33 веселых буквы» |
| 23.10 | Х/ф «Опасный Бангкок» |

III ПРОГРАММА

Телекомпания ТНТ, ТВК

| | |
|-------|---|
| 06.00 | 06.30 М/с «Настоящие монстры» |
| 07.00 | 07.25, 07.55 М/с «Котопес» |
| 08.25 | 08.55, 09.20 Т/с «Друзья» |
| 09.50 | Лотерея: «Первая национальная» и «Фабрика удач» |
| 10.00 | «Школа ремонта» |
| 11.00 | «Битва экстрасенсов». Паранормальное шоу |
| 12.00 | «Суперинтуиция» |

| | |
|-------|---|
| 13.00 | Х/ф «Звездные войны. Эпизод 4: новая надежда» |
| 15.25 | 16.00, 16.30 Т/с «Интерны» |
| 17.00 | Х/ф «Звездные войны. Эпизод 5: империя наносит ответный удар» |
| 19.30 | «Comedy Баттл. Отбор» |
| 20.00 | Х/ф «Звездные войны. Эпизод 6: возвращение Джедая» |
| 22.30 | «Comedy Баттл. Отбор» |
| 23.00 | 02.00 «Дом-2. Город любви» |
| 00.00 | «Дом-2. После заката» |
| 00.30 | «Comedy Уютал» |
| 01.30 | «Секс» с Андроис Чеховой |
| 03.00 | Х/ф «Путь и путь» |
| 05.05 | Т/с «Саша + Маша» |
| 05.45 | «Комедианты». Шоу |

IV ПРОГРАММА

Телекомпания ТВ-Центр, ТВ-Мост

| | |
|-------|-------------------------------------|
| 06.30 | Х/ф «Не пытайтесь понять женщину» |
| 08.25 | «Дневник путешественника» |
| 08.55 | «Фактор жизни» |
| 09.25 | «Христианская заставка» |
| 10.00 | «Живая природа» |
| 10.45 | «Наши любимые животные» |
| 11.15 | Д/ф «Автограф для Леонида Куралева» |
| 11.55 | «Барышня и кулинар» |
| 12.30 | 00.50 «События» |
| 12.45 | «В спичках все значится» |
| 13.00 | Х/ф «Артист из Кохановки» |
| 14.30 | «Смех с доставкой на дом» |
| 15.20 | «Приглашает Борис Ноткин» |
| 15.50 | «Московская неделя» |
| 16.25 | Д/ф «Выжить в мегаполисе. Сердце» |
| 17.15 | «Реальные истории» |
| 17.50 | Х/ф «Развод и девичья фамилия» |
| 22.00 | «В центре событий» |
| 23.00 | Х/ф «Пробуждение смерти» |
| 01.05 | «Временно доступен». Гарик Сукачев |
| 02.10 | Х/ф «Мэнсфилд парк» |
| 04.20 | Х/ф «Взрыв на рассвете» |
| 05.55 | Д/ф «Побег из Аляскара» |

V ПРОГРАММА

Телекомпания Домашний

| | |
|-------|---------------------------------|
| 05.30 | М/с «Любопытный Джордж» |
| 06.30 | 06.30, 22.00 «Одна за всех» |
| 08.30 | Вкус путешествий |
| 09.00 | Х/ф «Объяснение в любви» |
| 11.35 | Еда |
| 13.30 | «Мачо не плачут» |
| 14.00 | «Дело Астахова» |
| 15.00 | Х/ф «Королева» |
| 17.00 | Т/с «Она написала убийство» |
| 18.00 | Т/с «Пуаро Агаты Кристи» |
| 22.30 | Х/ф «Ассас» |
| 01.25 | Т/с «Моя жена меня приворожила» |

VI ПРОГРАММА

Телекомпания Россия-2

| | |
|-------|---|
| 07.45 | «Рыбалка с Радзишевским» |
| 08.00 | «Моя планета» |
| 10.00 | «Вести-спорт» |
| 10.15 | «Моя планета» |
| 11.55 | «Вести-спорт» |
| 12.05 | «Вести-спорт. Местное время» |
| 12.15 | «Страна спортивная» |
| 12.45 | Формула-1. Гран-при Японии. Прямая трансляция |
| 15.15 | «Вести.гу» |
| 15.25 | «Вести-спорт» |
| 15.40 | «Шанхайские рыцари» |
| 17.55 | Хоккей. КХЛ. «Трактор» (Челябинск) - «Авангард» (Омская область). Прямая трансляция |
| 20.15 | «Вести.гу» |
| 20.25 | «Вести-спорт» |
| 20.45 | Спортивная наука |
| 21.40 | М-1. Чемпионат мира по смешанным единоборствам |
| 22.45 | Х/ф «На грани безумия» |
| 01.00 | «Вести.гу» |
| 01.15 | «Вести-спорт» |
| 01.40 | «Вести-спорт. Местное время» |
| 01.45 | Венгробол. Чемпионат мира. Мужчины. Финал. Прямая трансляция из Италии |
| 03.45 | «Вести-спорт» |
| 03.55 | Формула-1. Гран-при Японии |
| 06.30 | «Моя планета» |
| 07.45 | «Рыбалка с Радзишевским» |

VII ПРОГРАММА

Телекомпания СТС

| | |
|-------|---|
| 06.00 | Х/ф «Бей и кричи» |
| 07.45 | М/ф «Лягушка-путешественница». «Ну, погоди!» |
| 08.20 | М/с «Смешарики» |
| 08.35 | «Кузбасский ковчег» |
| 09.00 | «Самый умный». Интеллектуальная игра. Ведущая Тина Канделаки |
| 10.30 | М/с «Том и Джерри» |
| 11.00 | «Галилео». Научно-развлекательный журнал. Ведущий - Александр Пушкин |
| 12.00 | «Снимите это немедленно!» Ведущие - Наталья Стефаненко и Таша Строгая |
| 13.00 | Полнометражный м/ф «Приключения Винни» |
| 14.20 | 18.55 «6 кадров» |
| 16.05 | «ВНИ» с Людмилой Филаткиной |
| 16.30 | Х/ф «Человек-паук-2» |
| 19.30 | Полнометражный м/ф «Джимми Нейтрон - вундеркинд» |
| 21.00 | Х/ф «Человек-паук-3» |
| 23.40 | Х/ф «Братство волка» |
| 02.20 | Х/ф «Чужой против чужого» |
| 04.10 | Т/с «Зачарованные» |
| 05.00 | Т/с «Моя команда» |
| 05.20 | «Музыка на «СТС» |

VIII ПРОГРАММА

Телекомпания НТВ

| | |
|-------|--|
| 06.05 | М/с «Люди Икс: эволюция» |
| 06.55 | «Сказки Баженова» |
| 07.25 | «Дикий мир» |
| 08.00 | «Сегодня» |
| 08.20 | Лотерея «Русское лото» |
| 08.45 | «Их нравы» |
| 09.25 | «Едим дома!» |
| 10.00 | «Сегодня» |
| 10.20 | «Первая передача». «Автомобильная программа» |
| 11.00 | «Госпожа удача». Из документального цикла «Спето в СССР» |
| 12.00 | «Данный ответ» |
| 13.00 | «Сегодня» |
| 13.30 | «Суд присяжных»: главное дело» |
| 15.05 | «Своя игра» |
| 16.00 | «Развод по-русски. Школа рикета» |
| 16.20 | «И снова здравствуйте!» |
| 17.20 | «И снова здравствуйте!» |
| 18.20 | «Обзор. Чрезвычайное происшествие». Обзор за неделю» |
| 19.00 | «Сегодня. Итоговая программа» с Кириллом Поздняковым |
| 20.00 | «Чистосердечное признание» |
| 20.50 | «Центральное телевидение». Первое информационное шоу |
| 21.50 | Х/ф «Морские дьяволы. Судьбы». «Выживший» |
| 23.45 | «Нереальная политика» |
| 00.15 | Х/ф «Пункт назначения -3» |
| 02.25 | Х/ф «Северная страна» |
| 04.55 | «Очная ставка» |

IX ПРОГРАММА

Телекомпания ТВ-3

| | |
|-------|---|
| 06.00 | М/с «Лига справедливости» |
| 06.30 | М/с «Годзилла» |
| 07.00 | М/с «Охотники за привидениями» |
| 07.30 | М/с «Оху и его друзья» |
| 08.00 | М/с «Отчаянные бойцы Бакуган» |
| 08.30 | М/с «Фостер: дом для друзей из мира фантазий» |
| 09.00 | Х/ф «Певец на свадьбе» |
| 11.00 | 03.00 Т/с «Третья планета от Солнца» |
| 11.30 | Х/ф «Планета обезьян» |
| 14.00 | Т/с «Говорящая с призраками» |
| 16.00 | Х/ф «Секрет» |
| 18.00 | Д/ф «С секретом по жизни» |
| 19.00 | Д/ф «Я и другие» |
| 20.00 | Д/ф «Пойми, обмани, заставь!» |
| 21.00 | Д/ф «2012. На пороге новых открытий» |
| 23.00 | Т/с «Убежище» |
| 00.00 | Т/с «Пси-фактор» |
| 01.00 | Х/ф «Бронсон» |
| 03.30 | Х/ф «Поцелуй мумии» |
| 05.30 | «Комната страха» |

X ПРОГРАММА

Телекомпания Культура

| | |
|-------|---|
| 06.30 | «Евровью» |
| 10.10 | «Обыкновенный концерт с Эдуардом Эфировым» |
| 10.35 | Х/ф «Безответная любовь» |
| 12.05 | «Легенды мирового кино» |
| 12.30 | «Мировые сокровища культуры» |
| 12.45 | М/ф «Маугли» |
| 13.55 | 01.55 Д/ф «Смысленные карикатуры» |
| 14.45 | «Что делать?» |
| 15.35 | «Письма из провинции». |
| 16.00 | «Край оленных людей» |
| 16.00 | «Из поздней пушкинской плеяды...» |
| 16.40 | Х/ф «Мелодии белой ночи» |
| 18.15 | Дж. Пуччини. Опера «Богема» |
| 20.20 | Х/ф «Остановился поезд» |
| 21.55 | «Дом актера». «Дмитрий Бортман. Человек в предлагаемых обстоятельствах» |
| 22.35 | Х/ф «Правила игры» |
| 00.40 | «Джем-5» |
| 01.45 | М/ф «Дарю тебе звезду» |

XI ПРОГРАММА

Телекомпания ТВ-5

| | |
|-------|---|
| 07.00 | М/с «Лучшее из Голливуда вместе с Табом Хантером» |
| 08.00 | Д/с «Тайны истории. Высадка на Луну» |
| 09.00 | М/ф «Дюймовочка». «Гадкий утенок» |
| 09.50 | Х/ф «Дай лапу, друг» |
| 11.00 | «В нашу гавань заходили корабли...» |
| 12.00 | «Шаги к успеху» с А. Кабаевой |

| | |
|-------|--|
| 13.00 | «Истории из будущего» |
| 13.35 | М/ф «Илья Муромец и Соловей-разбойник» |
| 13.45 | «Встречи на Моховой» |
| 14.45 | Д/ф «Конквистадоры. Империя Солнца. Франсиско Писарро» |
| 15.45 | Х/ф «Похищенный» |
| 19.30 | «Главное» |
| 20.30 | «Картина маслом. Поле битвы - история» |
| 20.40 | Д/ф «Поле битвы - история» |
| 21.40 | «Картина маслом. Поле битвы - история» |
| 22.30 | Х/ф «Золотой теленок» |
| 01.55 | Х/ф «Мольер» |
| 04.10 | Д/с «Все о деньгах» |
| 05.10 | Д/с «Голливуд против мафии» |

XII ПРОГРАММА

Телекомпания ДТВ

| | |
|-------|--|
| 06.00 | «На измене» |
| 07.00 | 03.50 Д/ф «Степан Бандера. Законное самобийство» |
| 08.05 | 04.55 Д/ф «Георгий Жуков. Охота на маршала» |
| 09.00 | «Тысяча мелочей» |
| 09.20 | «Медицинское обозрение» |
| 10.30 | М/ф |
| 10.35 | Х/ф «Зигзаг удачи» |
| 12.30 | 13.25 Т/с «Параллельно любви» |
| 14.30 | «Самое смешное видео» |
| 15.30 | 16.30 Т/с «Крот-2» |
| 17.35 | Х/ф «Механик» |
| 19.30 | «Дорожные войны» |
| 20.00 | «Брачное тиво» |
| 21.00 | Х/ф «Вампириша» |
| 23.00 | «Брачное тиво» |
| 00.00 | «Дорожные войны» |
| 00.30 | «На измене» |
| 01.00 | Боицовское шоу |

АРЕНДА
офисных помещений
S общ. = 796,5 м²
(былое здание банка)
ул. Кирова, д. 13 а

(812)332-43-96

Городское кабельное телевидение

РЕН ТВ

| | |
|-------|--|
| 05.00 | «Неизвестная планета» |
| 05.25 | Т/с «Фирменная история» |
| 07.25 | «Дураки, дороги, деньги» |
| 09.00 | «Фантастика под грифом «Секретно»: «НЛО. Другая жизнь» |
| 10.00 | «В час пик»: «Современные золушки» |
| 11.00 | «Репортерские истории» |
| 11.30 | Новости «24» |
| 12.00 | «Неделя» |
| 13.00 | Х/ф «Икар» |
| 14.50 | Х/ф «Библиотекарь» |
| 17.00 | «Громкое дело. Спецпроект»: «Гора мертвецов» |
| 18.00 | «Несправедливость» |
| 19.00 | Х/ф «Час пик-3» |
| 20.50 | Х/ф «Убойная парочка: Старки и Хатч» |
| 22.50 | «Мировой бокс: восходящие звезды» |
| 23.20 | «Сванс для взрослых». Х/ф «Толые удовольствия» |
| 01.00 | Т/с «Пассажир без багажа» |

7ТВ

| | |
|-------|------------------------------|
| 06.50 | Музыка на «7ТВ» |
| 10.00 | Х/ф «Без памяти» |
| 11.40 | Х/ф «Король-олень» |
| 13.00 | Мастер-класс |
| 13.15 | День в городе |
| 13.50 | Х/ф «Соломенная шляпка» |
| 16.25 | 21.30 Х/ф «Большая перемена» |
| 02.30 | Покер: искусство войны |
| 03.20 | 05.00 Х/ф «Принц и я-2» |

MTV РОССИЯ

| | |
|-------|-----------------------------|
| 06.00 | Music |
| 07.00 | Стереопут. The Best |
| 09.40 | Доступный экстрим |
| 10.10 | «Убка Боб» |
| 11.05 | Следующий! |
| 11.50 | Магия Криса Энджела |
| 12.15 | Тренди |
| 12.45 | News-блок |
| 13.15 | Икона видеоигр |
| 13.45 | Тачку на прокачку |
| 14.10 | Киночарт |
| 14.40 | «13 кинолаз» |
| 15.10 | «Магия Криса Энджела» |
| 15.35 | «Беременная в 16» |
| 16.30 | «Тайне от родителей» |
| 17.25 | American Idol |
| 18.20 | «MTV special»: Феномен Гаги |
| 19.20 | «Золушка - 2.0» |
| 20.20 | Вся правда о Dita von Teese |
| 21.00 | «Покорение. Мы любим 90-е» |
| 22.00 | «American Idol» |
| 23.00 | Берменна в 16 |
| 23.55 | Втайне от родителей» |
| 00.50 | «Жуны парк» |
| 01.40 | Звездный бой насмерть |
| 02.30 | Music |

МУЗ-ТВ

| | |
|-------|---|
| 05.00 | 01.25 «Муз-ТВ-хит» |
| 06.50 | М/ф |
| 08.10 | «Наша» |
| 09.00 | «Европа плюс чарт» |
| 10.00 | «V-prokate» |
| 10.30 | «Напросились» |
| 11.00 | «10 самых отвязных звезд по мнению радио «Енергу» |
| 11.30 | «Мадонна. История успеха» |

НАШЕ КИНО

| | |
|-------|--|
| 06.30 | 18.30 Х/ф «Соломенная шляпка» |
| 08.40 | 14.30, 20.40 Х/ф «Виктория» |
| 10.30 | 16.30 Х/ф «Американский дедушка» |
| 12.00 | Плюс кино |
| 12.30 | Х/ф «Тень» |
| 22.30 | 04.30 Х/ф «Сегодня - новый аттракцион» |
| 00.30 | 06.30 Х/ф «Обырь» |
| 02.50 | 08.50 Х/ф «Пчелка» |

ТВ1000

| | |
|-------|---------------------------------|
| 07.00 | 01.00 Х/ф «Август» |
| 09.00 | Х/ф «Парень Х» |
| 11.00 | Х/ф «Нечего терять» |
| 13.00 | Х/ф «Саймон Бирч» |
| 15.00 | Х/ф «Несколько дней в сентябре» |
| 17.00 | Х/ф «Братц» |
| 19.00 | |

В территориальном управлении прошло заседание координационного совета, где были подведены итоги районного смотра-конкурса «Чистый, уютный город».



Награда за красоту



За весомый вклад в благоустройство 23 активиста были награждены благодарственными письмами и памятными подарками от депутатов городского Совета Е.Г. Белова, Е.В. Селедкова, Ю.П. Скворцова, А.Т. Сычева и теруправления.

Двор каждого из лауреатов конкурса пестрит ковром из разнообразных цветов, поделками из подручных средств, деревянными фигурками и другими элементами ландшафтного дизайна. Поэтому благородный труд этих жителей не мог не остаться незамеченным!

На снимках: дворы Т.А. Сурковой и Т.В. Елисейевой.

Творить добро

В районе прошла благотворительная акция по оказанию помощи малообеспеченным семьям.

Организатором выступило детское общественное объединение «Армия жизни» (руководитель О.С. Зайцева) районного Центра творчества. Для 30 детей ребята провели театральную-игровую программу «Не оставайся в стороне». При активной поддержке спонсоров были вручены канцелярские наборы, билеты в кино, игрушки, мороженое и т.д.

В течение месяца «Армия жизни» проводит агитационную работу среди населения микрорайона по помощи малообеспеченным семьям. Они раздадут листовки, содержащие информацию о том, что жители могут собирать вещи и приносить их в Центр детского творчества на пр. Октябрьский, 8.



Ступени успеха

У нее есть свой девиз, гимн, устав. А в этом году совет ветеранов, с которыми волонтеры тесно взаимодействуют, подарили им флаг. Руководителем «Ступени» от педагогического коллектива является Т.В. Емелина, зам. директора школы по учебно-воспитательной работе, от ученического коллектива – ученица 9-го класса Светлана Долгова.

В школе второй год реализуется проект «Путь к успеху»: каждый ребенок идет к своему успеху по четырём направлениям, которые и

В школе № 5 уже 4 года существует детская волонтерская организация «Ступень», основанная на ученическом самоуправлении.

отражены в цветах флага. Желтый – «хочу учиться!». Красный – гражданско-патриотическая работа. Зеленый – безопасность, спорт, здоровье. Синий – трудовая деятельность и благоустройство.

Активисты «Ступени» оказывают благотворительную помощь, организуют праздники. Они не оставляют без внимания пенси-

онеров и ветеранов микрорайона, поздравляют их на дому, проводят праздничные мероприятия для ребятшек детского сада № 156 «Рябинка». А еще участвуют в конкурсах. В прошлом году за проект «Школьная филармония» ребята получили диплом в номинации «Город детства». В этом году масштабно прошло мероприятие «Защитник Отече-

Дары осени

Комитет ТОС № 6 совместно с ЦРН «Январский» провели праздник урожая «Золотая волшебница осень» на ул. Шорникова, 5.

Здесь были представлены ягодо-овощные шедевры жителей частного и коммунального секторов, композиции из цветов, гирлянды из осенних листьев. Жюри оценило все блюда и овощные поделки в номина-



циях «Осенняя вкуснятина», «Чудеса с грядки», «Осенний букет». С поздравительным словом выступил депутат городского Совета Е.Г. Белов. Своими концертными номерами порадовал ансамбль «Рябинка».

Для гостей провели театрализованное представление «Кто главный из овощей» и конкурсную-игровую программу. В конце праздника прошла дегустация с чайным столом, в ассортимент которой вошли блюда из овощей и заготовок впрок, приготовленные жителями микрорайона.



В жизни пригодится

В рамках проведения месячника «Уроки безопасности» теруправление совместно с областным отделением Всероссийского добровольного пожарного общества и депутатом городского Совета Ю.П. Скворцовым провели открытый урок на базе школы № 40.

Основная цель урока – напомнить школьникам правила поведения в чрезвычайных ситуациях и в игровой форме помочь усвоить полезные знания.

С ребятами была проведена беседа, показан обучающий фильм, после чего они закрепили свои знания познавательной викторины. Затем по сигналу прошла общая эвакуация школы.

А во дворе всех ожидал сюрприз – пожарная машина в полной боевой готовности. Сотрудники первого

отряда ФПС разрешили школьникам попробовать поддержать пожарный рукав под напором воды, что привело их в восторг!

Изюминкой мероприятия стала пожарная эстафета, а самыми интересными этапами – перенос «пострадавших» на носилках, сматывание пожарного рукава и надевание боевки – так называется одежда пожарных.

Участники урока получили благодарственные письма, сладкие призы и памятные сувениры.

Знать и уметь

В нашей школе № 84 единым днем безопасности стало 1 сентября.

Перед ребятами выступили старший государственный инспектор отделения технического надзора ГИБДД УВД по г. Кемерово майор милиции А.А. Первалов, инспектор ИАЗ отдельного батальона дорожно-патрульной службы ГИБДД УВД по г. Кемерово старший лейтенант милиции А.Г. Долгих, старший инспектор комплексной охраны и антитеррористической устойчивости объектов УВО при УВД по г. Кемерово майор милиции Н.С. Слесаренко, инспектор ОПДН отдела милиции № 1 УВД по г. Кемерово старший лейтенант милиции Е.С. Данилова.

А 17 сентября прошла беседа «Осторожно, огонь!». О мерах пожарной безопасности рассказала начальник отдела пропаганды и обучения областного отделения Всероссийского добровольного пожарного общества Н.В. Амелина. Произвели на ребят впечатление фильмы, листовки, наглядный материал, который был использован для лекции. Школьники показали в ходе беседы свои знания и получили ответы на многие вопросы о правилах поведения в чрезвычайных ситуациях.

Отряд юных пожарных школы готовится к участию в городских соревнованиях. Члены отряда посетили пожарную выставку, изучают теорию, выполняют практические задания, готовят выступление агитбригады, рисуют листовки.

Также прошли тренировки эвакуации учащихся и работников школы в случае пожара. Ребята показали хорошие навыки и грамотно действовали – в течение нескольких секунд, как и положено, покинули здание.

О. ГОГИЯ,
заместитель директора школы № 84.



ства живет рядом», в рамках которого был организован конкурс сочинений. Лучшие работы собрали в книгу «Литературные огоньки», которая заняла второе место на областном конкур-

се «Юный корреспондент Кузбасса». Итоги работы за весь год отмечаются на большом школьном празднике «Летопись добрых дел», на котором поощряют самых активных детей.

Подарили радость

От всей души говорим слова благодарности директору ООО «Танай» Н.М. Носковой и администратору К.Г. Саниной за их доброе и внимательное отношение к людям, за теплый и радушный прием.

Здесь царит очень хорошая атмосфера, что сразу располагает к отдыху. Ветераны педагогического труда, члены ТОС «Рудник» и «Истоки», а также члены советов обществности Рудничного и Заводского районов получили массу положительных эмоций на замечательной экскурсии, которая была посвящена награждению активистов по итогам акции «Помоги собраться в школу». С большим удовольствием посетили купель, покатались на канатной дороге и имели возможность полюбоваться красотой всего Таная, а также уголком дикой природы с ее очаровательными обитателями. Также огромное спасибо официанткам ресторана «Танай» Ольге и Виктории за высокую культуру обслуживания, а повара Марине – за очень вкусные пироги.

Отдельное спасибо и низкий поклон заведующей общественной приемной губернатора в Рудничном

районе, депутату городского Совета Э.П. Пономаревой за помощь, которую она оказала в организации поездки на экскурсию. Благодаря ей ехали мы на комфортабельном автобусе с профессионалом своего дела водителем ПАТП-1 В.Ф. Масленниковым.

В течение всего избирательного срока Эльвира Петровна сделала для своих избирателей много добрых дел, она всегда рядом с теми, у кого радость или горе, за что все ей очень благодарны. Это человек не только слова, но и дела, на которого всегда можно надеяться, зная, что она никогда никого не подведет.

Уезжали все с восторгом от экскурсии, хорошим настроением и массой впечатлений, а также с надеждой на то, что обязательно еще не раз посетим этот прекрасный уголок нашего Кузбасса.

Фиряя ЧЕРНЫШЕВА,
старший инспектор ЦРН «Рудник».

Главный во дворе

Жители дома № 146 по пр. Ленина каждое утро выходят в чистый и уютный двор.

Все это – дело рук дворника Татьяны Михайловой. Эту добросовестность жители оценили и написали письмо в городскую администрацию с просьбой поощрить Татьяну Михайлову.

Татьяна работает дворником уже 7 лет. То, что жители оценили ее труд, безусловно, приятно. В управляющей компании такую работницу тоже ценят. Признаются, в жилищно-коммунальном хозяйстве всегда нехватка рабочих специальностей, поэтому для них она просто находка.

За ответственность и добросовестность Татьяна Михайлова награждена благодарственным письмом администрации города и премии. Цветы и торт вручили одному из лучших дворников специальности жилищной организации.

Последовать примеру жителей этой многоквартирной и другие кемеровчане могут и другие жители. Для этого достаточно написать письмо на официальный сайт администрации www.kemerovo.ru.



Начиная с 2005 года старшая улицы – Т. М. Кузнецова. Человек благородной профессии – медицинская сестра станции «Скорой помощи», она также председатель родительского комитета в школе, где учится ее дочь, и, несмотря на свою занятость, остается любящей женой и заботливой мамой для двоих детей.

Свою основную задачу как старшая по улице Татьяна Михайловна видит в благоустройстве и озеленении, поддержании чистоты и порядка, в чем ей охотно и с удовольствием помогают жильцы всех 11 домов.

За время председательства проделана большая

работа. Улицу, расположенную вдоль небольшого озера, что образует шахтовый провал, осветили фонари. Весной вдоль дороги расцветают цветы и сирень, а зимой на застывшем озере появляются каток и вырастают снежные фигуры. Дома и ограды украшают сказочные персонажи, а на месте заброшенных погребов и дикорастущего кустарника после проведения субботников установлена детская площадка с песочницей, качелями и теннисным столом. Площадку украсили клумбами и стилизованным под старину забором-плетнем.

Не забывают жильцы и про отдых: стало доб-

Без дела жизнь скучна

В номинации «Лучший уличный комитет» ж.р. Ягуновский и Пионер представляет ул. Инженерная.

рой традицией проводить праздничные мероприятия, спортивные соревнования, викторины для взрослых и детей. Жители с удовольствием готовятся и участвуют во всех праздниках, дарят друг другу самодельные открытки и подарки.

По словам самой Татьяны Михайловны, идей и задумок у нее хватит на многие годы вперед. Остается надеяться, что таких незаурядных к своей малой родине людей с каждым годом будет становиться все больше. С любви к своему дому, своей улице, своему городу и начинается настоящий патриотизм. Начинается Родина.

Евгений КРЮКОВ.

Гостья побила Малахову посуду на 80 тысяч рублей

На праздновании пятилетнего юбилея программы «Пусть говорят» не обошлось без неприятных инцидентов.

Пять лет для любого телепроекта – срок довольно внушительный, особенно, если все эти годы программе удастся оставаться на верхних строках рейтингов. Поэтому отметить первый значимый юбилей шоу «Пусть говорят» было решено на широкую ногу в одном из модных клубов недалеко от Смоленской площади.

Каждый, кто пришел поздравить одного из самых популярных ведущих, посчитал своим долгом принести Андрею Малахову какой-нибудь памятный подарок. Малахова поздравляли Юлия Ковальчук со своим возлюбленным Алексеем Чумаковым, Сати Казанова, Анастасия Волочкова, Ольга Бузова, Дмитрий Маликов, Надежда Бабкина с Евгением Гором, Дана Борисова и другие. В эту компанию вписались депутат ГД от КПРФ Нина Останина и депутат ГД от ЛДПР Андрей Митрофанов.

Столы в ресторане ломились от угощений, бокалы гостей не пугали, а самым торжественным моментом стало разрезание праздничного торта, который Андрей лично раскладывал своим приглашенным по тарелкам.

Говорливый телеведущий, который в паре с Тиной Канделаки, кажется, за сутки способен прочесть вслух «Войну и мир», покидал заведение с блаженной улыбкой, еще не зная, что впереди ему придется столкнуться с неприятной реальностью.

«После того, как гости разошлись, и ресторан опустел мы подсчитали

количество разбитой за вечер посуды, – рассказали в ресторане, где состоялась вечеринка. – Нам пришлось выставить организаторам вечеринки счет более чем на 80 тысяч рублей, потому что количество превратившихся в осколки стаканов и тарелок просто какое-то феноменальное. Удивительно, что никто в результате не пожаловался на порезы».

В среду выяснилось, что посуду побила депутат ГД от КПРФ Нина Останина. В своем пояснении к счету ресторанные работники, можно сказать, «заложили» Нину Александровну: «Битие посуды произошло в районе 22 часов, в этом инциденте активно участвовала депутат от КПРФ... Женщина в истерику была посуду. К сожалению, её фамилию у нас нет».

Впрочем, Андрей Малахов сегодня любезно согласился оплатить счет. Но пригласит ли он теперь Нину Останину на запись программ нового сезона? Тем более, что участие Останиной в этом телепроекте

время от времени было под вопросом, даже не смотря на то, что за каждое участие депутат исправно платила сотни тысяч долларов.

Выступая на светском мероприятии, красная леди назвала себя «самой пострадавшей от передачи», потому что за одно из выступлений в телеэфире ее чуть не лишили права голоса на месяц, но она не обижается.

– Возможно, в этом кроется причина неадекватного поведения Останиной на юбилейном вечере. Ведь она даже таких обид не прощает, и раз уж она физически не может уволить Малахова, как многих своих соратников по партии, так хотя бы посуду побила со злости, выпустила пар. То, что Останина была посуду видел лично, но Малахову в тот вечер ничего говорить не стал, все-таки у человека большой праздник – отметил в комментарии НОВОЛИТИКА.RU другой участник вечеринки Андрей Селезнев.

Стоит отметить, что

участие в программе «Пусть говорят» для публичных персон и политиков платное. Расценки измеряются в десятках тысяч долларов, в зависимости от времени говорения и частотности появления в кадре. Производитель программы – трансконтинентальная компания «ТМК-медиа».

Так, на сайте компании отмечается:

«Передача «Пусть говорят» помогает зрителям взглянуть с новой, неожиданной стороны на давно существующие проблемы, которые, казалось бы, неразрешимы. Однако Андрей Малахов вместе со своими собеседниками и зрительным залом находит все новые и новые решения старых вопросов, поднимает интересные, актуальные темы для обсуждения и делает нашу жизнь немного легче и намного интереснее!»

Важный психологический момент спонсорства: зритель благожелательно настроен к ТВ-программе,

которую он выбрал сам. Он охотно смотрит от начала до конца всю передачу, не подозревая, что один из ее сюжетов – спонсорский. При просмотре спонсорского сюжета зритель не испытывает негативных эмоций – таких, как когда рекламный блок прерывает его любимый фильм или матч. А ведь эмоции, испытываемые при просмотре, переносятся на восприятие продукта!

Предлагая клиенту стать спонсором наших проектов, мы помогаем ему избежать проблемы, возникающие при прямом размещении. Во-первых, реклама продукта помещается не в рекламный блок, который зрители часто не смотрят, а непосредственно в телепередачу. Интегрированное в сценарий программы спонсорское присутствие смотрится естественно и потому привлекает внимание телезрителя...»

– Возможно, Останина

финансируя программу, ожидала от этого мощный пиар-эффект, повышение рейтинга, однако рейтинг по-прежнему близок к нулевому. И в целом по стране, и в Кузбассе, где она работает. Возможно, чтобы как-то отбить потраченные вступая средства, она и решила хотя бы побить посуду, – предполагает политтехнолог Сергей Зарубин.

– Нина Александровна Останина – участница многих подобных шоу, в телепрограмме «Пусть говорят» она вообще стала завсегдатаем, – отметил в комментарии НОВОЛИТИКА.RU лидер общественного движения «Коммунисты Кузбасса», бывший первый секретарь кемеровского горкома КПРФ Юрий Скворцов. Участие на постоянной основе в рейтинговой программе первого канала могут позволить себе только очень богатые люди. Сомневаюсь, что первому секретарю обкома Нине Александровне Останиной хватило бы на это денег от продажи квартиры в Прокопьевске и Барнауле. Не исключено, что здесь в том числе работают средства, полученные в результате махинаций на угольном разрезе «Черемшанский». Пока Останина финансирует телепроект, кузбасские горкомы влчат жалкое существование. А в крупнейшем городе области – Новокузнецке – горкома вообще нет. Впечатление, что Останина ненавидит коммунистов.

Павел БАХМЕТЬЕВ.

ОКТАВРЬ



Овен (21.03–20.04)

В октябре неожиданные события могут напомнить о некоторых обстоятельствах вашего прошлого. Не исключено, что вы ранее упустили какие-либо возможности. Постарайтесь быть внимательнее, вероятно, что некоторые шансы будут предоставлены вам во второй раз. В первой половине месяца лучше сделать работу, которую вы раньше откладывали. Акцент на интимную составляющую усиливается в течение второй половины октября.



Телец (21.04–21.05)

В октябре вас могут посетить новые идеи относительно старых проектов. Сейчас к таким планам можно и нужно вернуться, это может открыть вам новые перспективы. В первой половине месяца у вас будет возможность проявить больше усердия в работе. Неплохим периодом для активности в личных отношениях станет вторая половина октября. В это время появится больше гармонии, при этом динамика и страсть никуда не уйдут.



Близнецы (22.05–21.06)

Октябрь принесет типичным Близнецам новые перспективы для завоевания популярности. Если раньше у вас был шанс достичь какой-либо цели, но вы им не воспользовались, то в октябре вам может быть предложена вторая попытка. Доделывать работу по дому, до которой ранее не доходили руки, вы сможете в течение первой половины месяца. А вот новые работы по дому или ремонт стоит затевать не раньше, чем во второй половине октября.



Рак (22.06–22.07)

В октябре у вас появится возможность приобрести новый опыт. Не исключено, что вы сделаете какие-либо открытия, проведете собственные наблюдения и на их основе сформулируете важные выводы. В этом месяце вы можете отправиться в неожиданное путешествие. Планировать короткие поездки на первую половину октября не рекомендуется. Сейчас лучше решать вопросы, связанные с домом и семьей. Вторая половина месяца — неплохое время для улучшения взаимоотношений со своими детьми.



Лев (23.07–23.08)

Расположение планет в октябре говорит о неожиданных обстоятельствах, которые будут способствовать быстрому решению вопросов, связанных с наследством, долгами или кредитами. В течение первой половины октября постарайтесь разобраться с прошлыми финансовыми проблемами. Не стоит в это время совершать крупные покупки, приобретать одежду. В первой половине месяца вас ждет много общения, флирта. Во второй половине удача ждет вас в домашних делах.



Дева (24.08–23.09)

Октябрь может принести типичным Девам различные приятные сюрпризы в личной жизни. В это время стоит несколько разнообразить взаимоотношения, поставить перед собой и партнером совместные цели, определить перспективы. В первой половине месяца не исключено улучшение вашего материального положения. Во второй половине октября будет успешнее складываться общение, а от поездок вы получите больше удовольствия, чем обычно.



Весы (24.09–23.10)

В течение октября будьте готовы к различным неожиданностям на работе. Что бы сейчас ни происходило, это может открыть перед вами новые перспективы. В первой половине месяца могут всплыть ситуации, которые не были разрешены ранее. Сейчас неплохое время для того, чтобы в них разобраться. В общении с окружающими проявляйте активность, напористость и не забывайте про свое обаяние. Вторая половина месяца неплохо подойдет для совершения покупок, а также для занятий психологией.



Скорпион (24.10–22.11)

Расположение планет в октябре может принести вам романтические приключения. Сейчас в постоянные отношения стоит добавить разнообразия. Одиноким Скорпионам в октябре вполне могут ждать необычные знакомства. В первой половине месяца не исключены встречи со старыми друзьями. Вторая половина месяца пройдет более ярко и активно. Это неплохое время для общения с друзьями, занятий спортом, флирта, проявления повышенной заботы о своей внешности.



Стрелец (23.11–21.12)

Типичным Стрельцам октябрь может принести неожиданные перемены в семье, в отношениях с близкими родственниками. Первая половина месяца — не лучший период для построения карьеры, ваши усилия могут оказаться малоэффективными. А вот отношения с друзьями улучшатся. Во второй половине месяца вы сможете находить верные способы и методы достижения своих целей, что упростит ваш путь к успеху.



Козерог (22.12–20.01)

Козерогам октябрь может принести знакомства с необычными и оригинальными людьми. В течение месяца вы можете неожиданно для себя обзавестись нужными и весьма перспективными связями. В течение первой половины октября не рекомендуется отправляться в путешествия. Это время лучше посвятить достижению своих целей, в том числе и в карьере. Учиться чему-то новому, расширять кругозор и общаться с друзьями вам будет куда интереснее в течение второй половины месяца.



Водолей (21.01–19.02)

Водолеям в октябре могут ждать приятные неожиданности в финансовом плане. Не исключены предложения, которые окажутся весьма перспективными в материальном плане. Это неплохое время для совершения покупок. Заняться решением старых вопросов, связанных с долгами или кредитами, стоит в течение первой половины месяца. Во второй половине октября вы сможете удачно решить вопросы, связанные с чужими деньгами.



Рыбы (20.02–20.03)

В течение октября вы можете заметить, что ваше поведение стало несколько нетипичным. Возможно, это будет связано с возросшим стремлением к свободе и независимости. Может появиться желание что-то изменить в своей внешности. В первой половине октября стоит решить застаревшие проблемы в личных и деловых отношениях. Вторая половина октября неплохо подходит для конструктивного общения с близкими людьми.



ЦИРК. Программа «Цирк на льду». 1 октября (18.00). 2, 3 октября (12.00, 16.00).

ТЕАТР ДЛЯ ДЕТЕЙ И МОЛОДЕЖИ. 1 октября. Премьера! Б. Вахтин. «Одна абсолютно счастливая деревня» (18.30). 2 октября. К. Гольдони. «Новая квартира» (18.00). 3 октября. Премьера! «Одна абсолютно счастливая деревня» (18.00). 7 октября. С. Лагерлеф. «Путешествие Нильса с дикими гусями» (12.00). Театральная студия «Рак». А. Славовский. «Между небом и землей» (18.30).

ТЕАТР КУКОЛ. 2 октября. М. Василек. Интерактивная игра «Репка-шоу» (13.00). 3 октября. «Репка-шоу» (12.00, 14.00). 6 октября. «Репка-шоу» (18.00).

ДОМ КИНО «МОСКВА». С 1 по 6 октября. Большой зал. «Легенды ночных стражей» в 3D (11.00, 14.30, 16.20, 18.10). «Морские динозавры: путешествие в доисторический мир» в 3D (10.00). «Альфа и Омега: клыкастая братва» в 3D (12.50). Триллер «Уолл-Стрит: деньги не спят» (20.00, 22.30 — до 14 лет). **Малый зал. «Край» (11.10, 18.30, 20.40, 22.50 — до 16 лет). «Уолл-Стрит: деньги не спят» (13.30, 16.00).**

КИНОЦЕНТР «ЮБИЛЕЙНЫЙ». С 1 по 6 октября. Большой зал. «Альфа и Омега» в 3D (11.50). «Легенды ночных стражей» в 3D (10.00, 13.40, 15.35, 19.20). «Монстры» (17.30, 21.15). **Малый зал. «Край» (10.00, 12.10, 14.20, 16.30, 18.40, 21.00). 2 октября. Ночной нон-стоп: «Легенды ночных стражей», «Монстры», «Край».**

Эпизоды жизни

Сегодня, 1 октября, в 18.30 в Театре для детей и молодежи — премьера спектакля «Одна абсолютно счастливая деревня».

Мир, сотканный из образов, построенный ассоциативно, странный и непонятный. Трагическое здесь легко уживается с комическим, переплетается, создавая единый контекст. Это отличает прозу Бориса Вахтина, по повести которого поставлен спектакль. В основе произведения — 26 эпизодов из жизни русской крестьянки, муж которой уходит на фронт и погибает. Однако же основной смысл шире предстанных событий. Новая постановка, по задумке главного режиссера Ирины Латыниной-олив, балансирует на грани, рождая у зрителя ощущение гордости и тоски, разочарования и надежды.

| | | | | | | | |
|----|----|----|----|----|----|----|---|
| 1 | 2 | 3 | 4 | 5 | 6 | 7 | 8 |
| | | | | | | | |
| 9 | | | | 10 | | | |
| 12 | | 13 | | | 14 | | |
| 17 | | 15 | | | 16 | | |
| | | 21 | | 22 | | | |
| | 23 | | 24 | | 25 | | |
| 26 | | 27 | | 28 | | 29 | |
| 30 | | 31 | 32 | 33 | | 34 | |
| | | 35 | | | 36 | | |
| 37 | | | | 38 | | | |
| | | | | | | | |
| 39 | | | | 40 | | | |

ПО ГОРИЗОНТАЛИ: 1. Выговор от шефа. 5. Врач по деформации костей. 9. Вышла из пены морской. 10. Врач, лечащий малыми дозами. 12. Житель арабских стран. 13. Определяет стоимость товара. 14. Один из женихов Дюймовочки. 17. Богиня мудрости в античной мифологии. 18. Колдовство, чародейство. 20. Канал реки. 21. Жизненный путь, путь развития. 22. Вспомогательная теорема. 26. «Шило на мыло». 27. Древнегреческая русалка. 28. Установленное вертикально бревно. 30. Аренда помещения. 31. Банковский билет. 34. Река в Польше. 37. Спортивная лодка. 38. Вид крупы. 39. Площадка, солнечные ванны. 40. Блюдо из жареных яиц.

ПО ВЕРТИКАЛИ: 1. Река в США и Канаде. 2. Коллекция засушенных растений. 3. «... Федя, ...!» 4. Податель заявления в суд. 5. Выращивают на грядке. 6. Берестяной короб. 7. Табачное изделие. 8. Период жизни до отрочества. 11. Древнее метательное оружие. 15. Произведение художника. 16. Выражение лица. 18. Неустойчивая элементарная частица. 19. Детсадовский «стукач». 23. Золотая русская монета в 10 рублей. 24. Водяное травянистое растение. 25. Настольная игра. 26. Многоместный конный экипаж. 29. Показная удаль. 32. Древнегреческий поэт-лирик. 33. Бродячий торговец, корейбойник. 35. Порт во Франции. 36. Бьющий из земли родник.

Ответы на кроссворд:

33: Офен; 34: Лав; 35: Клеп; 36: Лав; 37: Лав; 38: Лав; 39: Лав; 40: Лав; 1: Штраф; 2: Гербарий; 3: «... Федя, ...!»; 4: Заявление; 5: Грибы; 6: Береста; 7: Папиросы; 8: Детство; 9: Мухомор; 10: Доктор; 11: Лук; 12: Волшебство; 13: Египет; 14: Дюймовочка; 15: Голубок; 16: Картина; 17: Афина; 18: Лицо; 19: Мюллер; 20: Река; 21: Путь; 22: Теорема Пифагора; 23: Рубли; 24: Крапива; 25: Шахматы; 26: Мухомор; 27: Русалка; 28: Бревно; 29: Карета; 30: Аренда; 31: Банкнота; 32: Эсхил; 33: Кочевник; 34: Висла; 35: Крупа; 36: Яйца; 37: Лодка; 38: Крупа; 39: Площадка; 40: Яйца.

Во имя жизни

Губернаторский ансамбль танца «Сибирский калейдоскоп», отпраздновав 20-летний юбилей премьерной программой «Казачья сюита», лето провёл в гастрольных поездках.



Барнаул, Томск, Абакан... Именно в Хакасии, в посёлке Черёмушки, где год назад произошла страшная авария на Саяно-Шушенской ГЭС, во Дворце культуры «Энергетик» состоялся благотворительный концерт «Жить, строить, созидать», посвящённый строителям и энергетикам всех поколений гидроэлектростанции. И участие в концерте «Сибирского калейдоскопа» стало подлинным украшением всей программы.

Перестук, перепляс, кружение до головокружения и ритм, ритм... Стихия танца, гармонично сочетающая в себе все компоненты – хореографию, музыку, костюмы. Легко, весело и азартно одна композиция сменяла другую. Вся программа, сбалансированная



и праздничная, пронеслась стремительно, будто на одном дыхании.

Программа кемеровчан называлась «Мы из Сибири». В неё вошли лучшие номера из нестареющей «Чеботухи», новой «Казачьей сюиты», из детских музыкально-хореографических спектаклей «Гуси-лебеди», «Белая сказка»... «Барыня» и «Карман ваты», «Воротечки», «Колесо» и «Брызнули рюмки-тарелки» – какой танец ни возьми, в основе его образов запечатлена

русская, сибирская душа.

Виктор Селивёрстов и главный балетмейстер Андрей Зельтун за «генеральную линию» танца берут мотивы фольклорные. Так было в далёком уже 1989-м, когда в стенах филармонии Кузбасса возник этот уникальный коллектив, так продолжается и спустя двадцать лет.

На сцене Светлана Макарова, Евгений Смекалов, Анна Бережная и Олеся Денисенко – ветераны, танцующие в ансамбле со дня его основания. Рядом с ними

солисты Дмитрий и Мария Дорохины, Евгений Ларин, Татьяна Трубикина, выпускники КемГУКИ.

Дорого стоили благодарственные письма от глав городов Черногорска и Саяногорска в адрес филармонии, главы Кемерова Владимира Михайлова. И, главное, овации и признательность зрителей, для которых концерт стал и праздником, и духовной поддержкой, чтобы продолжать жить, строить, созидать.

Людмила ОЛЬХОВСКАЯ.

Сказка начинается

Артисты театра кукол в красочных костюмах сказочных персонажей пригласили юных зрителей в волшебную страну, где их ожидали забавные конкурсы, шутки и, конечно, подарки. Так весело открылся 69-й театральный сезон.



Дети с удовольствием участвовали в конкурсах, где побеждал самый быстрый, ловкий и смекалистый. Кому-то удалось удержать в руках больше всех воздуш-

ных шариков, кто-то лучше знал героев сказок, кому-то удалось быстрее всех нарисовать домик. Победителям вручили пригласительные билеты на новые спектак-

ли. После торжественного поднятия театрального флага гостей пригласили на просмотр доброй сказки о капризной девочке Варваре и медведях «Три медведя-3».

Коллектив театра и в новом сезоне будет продолжать традицию ориентированности спектаклей на разные возрастные группы детей. До Нового года ожидается три премьерных спектакля. В середине октября – спектакль-игра «Гусёнок Дорофей» для малышей 2-3 лет. А следующий будет совсем необычным – стоматологический триллер. На новогодние праздники, помимо традиционного карнавала с Дедом Морозом и Снегурочкой, маленьким зрителям ждёт волшебная «Сказка об отважной девушке Марте» по мотивам сказок братьев Гримм.

Наталья ТОТЫШ.
Фото автора.

В КЕМЕРОВСКОМ ЦИРКЕ
с 18 СЕНТЯБРЯ

ЦИРК НА ЛЬДУ

Морские львы на льду

Т. 722-312
kassy.ru
722-555

КЕМЕРОВО

Городская еженедельная газета.
Учредители: администрация г. Кемерова и коллектив редакции.
Индекс 51931.

Газета зарегистрирована 13.01.94 г. в Омской региональной инспекции, рег. свидетельство № 3.

Адрес редакции и издателя: г. Кемерово, пр. Ленина, 90/4, бизнес-центр «Кристалл», 4-й этаж.
E-mail: newskmr@kmr.sovintel.ru
Телефоны: 35-00-32, 49-01-62.
Отдел рекламы: 49-01-61.
Бухгалтерия: 35-48-33 (факс).

По вопросам подписки обращаться по телефонам: УФПС (Почта России) — 58-34-00.

Директор, главный редактор — А.В. Трутнев.

Цена договорная.

За содержание текстов, опубликованных в разделе «Официально», рекламы редакция ответственности не несет.

Номер отпечатан в типографии ОАО «ИПП «Кузбасс».

650066, г. Кемерово, пр. Октябрьский, 28.

Претензии по качеству печати — тел. 72-57-12.

Печать офсетная. Объем 4 п. л.

Номер подписан в печать по графику в 18.00, фактически — 17.30.

Заказ № 40.

Тираж 7810 экз.

Распространяется на всей территории Кемеровской области.

1.10.2010 г.

Официально



Конкурсный управляющий объявляет открытый аукцион по продаже имущества ООО «Бригадир» (Кемеровская область г. Кемерово, б-р Строителей, 28«а»).

Лот № 1. Склад 5 1888 м, начальная цена предложения – 3992672 р. Лот № 2. Трансформаторная подстанция ТП -6/04, начальная цена предложения – 686584 р. Лот № 3. Пилорама ленточная, 11150 р. Лот № 4. Растворомешалка шт. 4, цена шт. – 10100 р. Лот № 5. Дисольвер, шт. 4, цена шт. – 8000 р. Лот № 6. Холодильник Frigo № 821, 18900р. Лот № 7. Консольно-фрезерный станок № 770, 142520 р. Лот № 8. Кромкооблицовочный станок Lato23, 38990 р. Лот № 9. Смеситель для пенопласта, 116840 р. Лот № 10. Фальцовочный станок, 15470 р. Лот № 11. Лебедка ЛВД, 10500 р. Лот № 12. Бисерная мельница, шт. 2, цена за шт. – 4900 р. Лот № 13. Дозиметр сыпучих материалов, 8700 р. Лот № 14. Шкаф управления, шт. 3, цена за шт. – 3000р. Лот № 15. Шкаф распределительный РПСВ, 6700 р. Лот № 16. Шкаф СМЖ – 61 3400 р. Лот № 17. Роликовый стол для переката пенопласта, 1800р. Лот № 18. Станок намоточный, 1600 р. Лот № 19. Станок волоочильный, 1050 р. Лот № 20. Шкаф вытяжной, 2 1100 р. Лот № 21. Вагончик, 22600 р. Лот № 22. Шкаф высоковольтной ячейки, шт. 2, 16000 р. Лот № 23. Станок шифоально-ленточный ШЛПС, 15700 р. Лот № 24. Станок круглопильный, 13720 р. Лот № 25. Пресс роликовый для постформинга Т-РР, 15400 р. Лот № 26. Станок для постформинга Т-РР 280, 44950 р.

Аукцион состоится 3.11.2010 г в 11:00 по адресу: г. Кемерово, б-р. Строителей, 28«а». Для осмотра имущества необходимо сделать предварительную заявку по тел. 8 (3842) 516-510. Задаток 10%, шаг аукциона на повышение – 5% от начальной цены лота. К участию в торгах допускаются лица, внесшие задаток и подавшие заявку в течение 25 дней со дня публикации настоящего объявления. Прием заявок и ознакомление с условиями аукциона, проектами договоров о задатке и купле-продаже – по адресу: г. Кемерово, б-р Строителей, 28«а», в рабочие дни с 10 до 16 ч. Заявка должна соответствовать п. 11 ст. 110 ФЗ от 26.10.2002 г. № 127 ФЗ «О несостоятельности (банкротстве)». **Задаток по лотам № 1, 2, 3, 8, 25, 26 вносится на счет ООО «Бригадир» 40702810100090000565 ИНН 4205040001 КПП 420501001 в Кузбасский филиал ОАО «Гумлетбанк»; 650991 Кемеровская область г. Кемерово ул. Красноармейская 136, БИК 043207707 к/с 30101810500000000770.** Задаток по остальным лотам вносится в кассу предприятия должника либо на р/с ООО «Бригадир» 40702810800090000043 в вышеуказанном банке. Задаток возвращается в течение 5 рабочих дней со дня подписания протокола о результатах аукциона, победителю засчитывается в счет оплаты по договору купли-продажи. В случае уклонения победителя от подписания протокола или договора купли-продажи его задаток удерживается. Победитель аукциона – лицо, предложившее наивысшую цену. Итог аукциона, подписание протокола – в день и по адресу проведения аукциона. Заключение договора купли-продажи – в течение 10 дней с даты подписания протокола. Полная оплата по договору – не позднее 30 дней с даты заключения договора купли-продажи. Передана имущества в течение 5 дней со дня полной оплаты. Переход права собственности – после полной оплаты.

ОАО «Российские железные дороги» проводит открытый аукцион № 354 а/РКЗ по продаже объектов недвижимого имущества.

Лот № 1 – земельный участок площадью 49 600 кв. метров (кадастровый номер 54:00:030801:0083), расположенный по адресу: Новосибирская область, Ордынский район, примерно в 5,5 км от с. Красный Яр по направлению на северо-восток.

Начальная цена продажи – 4 200 000 (четыре миллиона двести тысяч) рублей без учета НДС.

Лот № 2 – здание склада площадью 712,3 кв. метра (кадастровый номер 54:00:000000:0000:50:206:001:003557180:0 001), расположенное по адресу: Новосибирская область, Болотинский район, г. Болотное, ул. Забобонова, д. 25.

Начальная цена продажи – 700 000 (семьсот тысяч) рублей с учетом НДС.

Лот № 3 – магазин № 109 площадью 242,2 кв. метра (кадастровый номер 42:11:0000000:0045:32:225:001:000000110) с относящимся к нему земельным участком площадью 300,84 кв. метра (кадастровый номер 42:11:0116016:0003), расположенные по адресу: Кемеровская область, Промышленновский район, р.п. Промышленная, ул. Привокзальная, 16.

Начальная цена продажи – 134 000 (сто тридцать четыре тысячи) рублей с учетом НДС.

Лот № 4 – нежилое помещение (АТС встроено-пристроенное) площадью 394,3 кв. метра (кадастровый номер 15441/01:001/А/2492/5), расположенное по адресу: Кемеровская область, г. Кемерово, Заводской район, ул. Сибиряков-гвардейцев, д. 18«а».

Начальная цена продажи – 6 460 000 (шесть миллионов четыреста шестьдесят тысяч) рублей с учетом НДС.

Аукцион состоится 17 ноября 2010 года в 14:00 местного времени (11:00 московского времени) по адресу: г. Новосибирск, ул. Вокзальная магистраль, д. 12.

Предложения принимаются до 9 ноября 2010 года до 12:00 местного времени (9:00 московского времени) по адресу: г. Новосибирск, ул. Вокзальная магистраль, д. 12, каб. 253.

Информация об аукционе размещена на официальном сайте ОАО «Российские железные дороги» (tender.rzd.ru) и может быть получена по адресу: г. Новосибирск, ул. Вокзальная магистраль, д. 12, каб. 253, в рабочие дни с 8:00 до 17:00 (в пятницу до 16:00), перерыв с 12:00 до 13:00 (время указано местное).

Дополнительную информацию о проведении аукциона можно получить по телефону: (383) 229-93-51, факс (383) 229-92-61. Контактное лицо: Быкадорова Наталья Владиславовна.

ИЗВЕЩЕНИЕ О ПРОВЕДЕНИИ ОТКРЫТОГО АУКЦИОНА № 50/10 -А-КЖВ

Приглашаем субъектов малого предпринимательства принять участие в открытом аукционе на право заключения муниципального контракта:

| | |
|---|--|
| Форма торгов: | открытый аукцион. |
| Заказчик: | Комитет по жилищным вопросам администрации города Кемерово |
| Место нахождения (почтовый адрес), e-mail: | 650000, г. Кемерово, пр-т Советский, 54 e-mail: buroobmen@mail.ru |
| Контактный телефон заказчика: | 75-24-65; 75-63-43; факс: 75-05-72 |
| Предмет аукциона: | Снос ветхого жилья с хозяйственными постройками: объем основного строения 966 м ³ , хозяйственных построек 781 м ³ г. Кемерово, ул. Глубокая, 18; ул. Пархоменко, 10; ул. Пожарная, 2; ул. Богдана Хмельницкого, 12. с 01.10.2010 г. |
| Место поставки продукции, выполнения работ, оказания услуг: | понедельник – четверг: с 9:00 час. до 17:00 час. (обед с 13:00 час. до 14:00 час.), пятницу: с 9:00 час. до 15:00 час. по адресу: 650000, г. Кемерово, пр-т Советский, 59, каб. 1 |
| Срок, место и порядок представления документации об аукционе | документация об аукционе предоставляется бесплатно |

Заказчик на основании заявления любого заинтересованного лица, поданного в письменной форме, в течение двух рабочих дней со дня получения соответствующего заявления обязан предоставить такому лицу аукционную документацию в порядке, указанном в настоящем извещении о проведении открытого аукциона. При этом аукционная документация предоставляется в письменной форме после внесения участником размещения заказа платы за предоставление аукционной документации, если такая плата установлена заказчиком и указание об этом содержится в настоящем извещении о проведении открытого аукциона, за исключением случаев предоставления аукционной документации в форме электронного документа. Предоставление аукционной документации в форме электронного документа осуществляется без взимания платы. Участник размещения заказа, получивший документацию об аукционе с официального сайта и не направивший заказчику заявления на получение документации на бумажном носителе, должен самостоятельно отслеживать появление на официальном сайте разъяснений, изменений аукционной документации, а также уведомлений об отказе от проведения открытого аукциона. Заказчик не несет ответственности за предоставление информации в случае неполучения такими участниками размещения заказа разъяснений или изменений аукционной документации.

Официальный сайт, на котором размещена документация об аукционе: <http://zakaz.kemerovo.ru/>
Размер, порядок и сроки внесения платы, взаимная заказчиком за предоставление документации об аукционе: не установлено.

| | |
|--|---|
| Начальная (максимальная) цена контракта | 298 800 (двести девяносто восемь тысяч восемьсот) рублей. |
| Место, дата и время начала и окончания подачи заявок на участие в аукционе: | 650000, г. Кемерово, пр-т Советский, 59, каб. 1 с 02.10.2010 г. до 10:00 часов (время местное) 25.10.2010 г. г. Кемерово, пр-т Советский, 54, кабинет № 411. 02.11.2010 г. в 14:00 часов (время местное). |
| Место, дата и время проведения аукциона: | В настоящем аукционе могут принять участие только субъекты малого предпринимательства, претендующие на заключение контракта по результатам аукциона, независимо от места нахождения и места происхождения капитала, которые соответствуют критериям согласно ст.4 Федерального закона от 24.07.2007 № 209-ФЗ «О развитии малого и среднего предпринимательства в Российской Федерации». |

Председатель комитета по жилищным вопросам

О.В. ТУРБАБА.

Организатор торгов – ЗАО «Антикризисная управляющая компания «СТРАТЕГИЯ» (тел/факс: (383) 210-05-42, 325-70-15, почтовый адрес: 630011, г. Новосибирск, а/я 49, адрес эл. почты: stratg@bk.ru) сообщает о проведении открытых торгов в форме аукциона по продаже следующего имущества предприятия-банкрота ЗАО «Сибтензоприбор»:

| № лота | Сведения об имуществе, входящем в лот, его составе, характеристиках, описание имущества | Начальная цена, руб. |
|--------|---|----------------------|
| 1. | Здание бухгалтерии общей площадью 997,4 кв.м., расположенное по адресу: Кемеровская область, г. Топки, ул. Октябрьская, д. 2, литер УУ1, кадастровый (условный) номер 42:23:35:15:43:2:0: УУ1:0:0. Объект находится на земельном участке площадью 1330,0 кв. м, кадастровый номер 42:35:017005:0005 (договор аренды земель сельскохозяйственного назначения от 13.03.1995 г.) | 10 408 051 |

Имущество находится в залоге у Сбербанка России ОАО.

Размер задатка – 5% от начальной цены продажи. Задаток вносится Заявителем после заключения с Организатором торгов договора о задатке до 5.11.2010 г. включительно на р/с ЗАО «АУК «СТРАТЕГИЯ» (ИНН 5406539089, КПП 540601001) № 40702810000030016685 в филиале «Западно-Сибирский» ОАО «Собинбанк», г. Новосибирск, к/с 30101810400000000744, БИК 045003744. Документом, подтверждающим поступление задатка на счёт, является выписка со счёта, квитанция, иной документ с отметкой банка Организатора торгов, подтверждающий поступление установленного задатка. Датой поступления задатка считается дата зачисления (поступления) его на расчётный счёт Организатора торгов.

Проект договора о задатке:

Договор о задатке

Место
Дата

ЗАО «АУК «СТРАТЕГИЯ» в лице _____, действующего на основании _____, именуемое в дальнейшем «Организатор торгов», и _____, в лице _____, действующего на основании _____, именуемый в дальнейшем «Заявитель», заключили настоящий Договор о нижеследующем:

1. За участие в открытых торгах в форме аукциона (лот №1) Заявитель обязуется перечислить на расчётный счёт ЗАО «АУК «СТРАТЕГИЯ» задаток в сумме 520402,55 руб. (5% от начальной цены продажи имущества ЗАО «Сибтензоприбор»).

2. Заявитель перечисляет задаток на счёт Организатора торгов, указанный в сообщении о торгах, до 5.11.2010 г. включительно.

3. В случае признания Заявителя покупателем задаток засчитывается в окончательную стоимость приобретаемого имущества – лот № 1.

4. Настоящее соглашение составлено в двух экземплярах.

5. Адреса, реквизиты и подписи сторон.

Ознакомиться с подробным перечнем имущества, со всеми необходимыми документами и сведениями, подать заявки на участие в торгах, предложения о цене имущества можно в рабочие дни с 11.00 до 13.00 по адресу: г. Новосибирск, ул. Серебренниковская, 14/1 (3-й эт., правое крыло). Ознакомление с имуществом – в рабочие дни с 11.00 до 13.00 по адресу: Кемеровская область, г. Топки, ул. Октябрьская, д. 2, после предварительного согласования по тел. (383) 210-05-42 с Организатором торгов даты и времени ознакомления. Форма представления предложения о цене имущества закрытая. Предложение о цене имущества подается одновременно с подачей заявки на участие в торгах в письменной форме, за подписью руководителя, с приложением печати, в запечатанном конверте. Одно лицо имеет право подать только одно предложение о цене приобретаемого лота. Прием заявок на участие в торгах и предложение о цене имущества начинается 4.10.2010 г. с 11.00 и заканчивается 5.11.2010 г. в 13.00 местного времени.

Заявка на участие в торгах оформляется произвольно в письменной форме на русском языке и должна содержать следующие сведения: наименование, организационно-правовую форму, местонахождение, почтовый адрес (для юр. лица) Заявителя; ФИО, паспортные данные, сведения о месте жительства (для физ. лица) Заявителя; номер контактного телефона, адрес электронной почты Заявителя; сведения о наличии или об отсутствии заинтересованности Заявителя по отношению к должнику, кредиторам, организатору торгов и о характере этой заинтересованности, сведения об участии в капитале Заявителя конкурсного управляющего, а также сведения о Заявителе, саморегулируемой организации арбитражных управляющих, членом или руководителем которой является конкурсный управляющий.

Документы, представляемые Заявителем для участия в торгах: заявка на участие в торгах; выписка из ЕФРЮЛ (ЕФРЮЛ для ИП) или засвидетельствованная в нотариальном порядке копия такой выписки; копии документов, удостоверяющих личность; надлежащим образом заверенный перевод на русский язык документов о гос. регистрации юр. лица или физ. лица в качестве ИП в соответствии с законодательством соответствующего государства (для иностранного лица); документ, подтверждающий полномочия лица на осуществление действий от имени Заявителя; предложение о цене имущества; опись представленных Заявителем документов.

К участию в торгах допускаются Заявители, своевременно подавшие заявки, уплатившие в установленный срок задаток и представившие надлежащим образом оформленные документы в соответствии с перечнем, указанным в настоящем сообщении.

После рассмотрения заявок и определения участников торгов организатор торгов составляет протокол и уведомляет Заявителей о признании или непризнании их участниками торгов посредством направления в письменной форме (посредством факсимильной связи, либо с использованием иных средств связи) или в форме электронного документа копии протокола об определении участников торгов.

Заявитель не допускается к участию в торгах по следующим основаниям: заявка на участие в торгах не соответствует требованиям, установленным Законом и указанным в настоящем сообщении; представленные Заявителем документы не соответствуют установленным к ним требованиям или недостаточны; поступление задатка на счёт, указанный в настоящем сообщении, не подтверждено на дату составления протокола об определении участников торгов; в иных случаях, установленных законодательством Российской Федерации.

Организатор торгов 8.11.2010 г. в 12.00 местного времени по адресу: г. Новосибирск, ул. Серебренниковская, 14/1 (3-й эт., правое крыло), вскрывает запечатанные конверты с предложениями о цене имущества, оглашает представленные участниками торгов предложения о цене имущества, рассматривает их и осуществляет подведение результатов торгов. Победителем торгов признается участник, предложивший наиболее высокую цену за продаваемое имущество. В случае, если две и более заявки участников торгов содержат предложения об одинаковой цене имущества, победителем торгов признается участник торгов, ранее других представивший заявку.

В течение двух рабочих дней с даты подписания протокола о результатах проведения торгов Организатор торгов направляет победителю торгов и конкурсному управляющему копии этого протокола. В течение пяти дней с даты подписания протокола о результатах проведения торгов конкурсный управляющий направляет победителю торгов предложение заключить договор купли-продажи имущества с приложением проекта данного договора в соответствии с представленным победителем торгов предложением о цене имущества. Победитель торгов подписывает договор купли-продажи в течение пяти дней с даты получения предложения конкурсного управляющего по адресу: г. Новосибирск, ул. Серебренниковская, 14/1 (3-й эт., правое крыло), в рабочее время с 11.00 до 13.00. В случае отказа или уклонения победителя торгов от подписания данного договора внесенный задаток не возвращается, и конкурсный управляющий вправе предложить заключить договор купли-продажи имущества участнику торгов, которым предложена наиболее высокая цена имущества по сравнению с ценой имущества, предложенной другими участниками торгов, за исключением победителя торгов.

Оплата имущества производится покупателем в течение тридцати дней со дня подписания договора купли-продажи на специальный счёт ЗАО «Сибтензоприбор» (ИНН 4229000400) № 4070281042600010945, в Кемеровском отделении № 8615 Сбербанка России ОАО, г. Кемерово, к/с 30101810200000000612, БИК 043207612.

Управляющий
индивидуальный предприниматель
ЗАО «АУК «СТРАТЕГИЯ»

Ю.Е. ВАЛУЙ.



Вестник КУМИ



Аренда и продажа муниципальных нежилых помещений
ул. Притомская набережная, 7, www.kumi-kemerovo.ru

ИЗВЕЩЕНИЕ О ПРОВЕДЕНИИ АУКЦИОНОВ ПО ПРОДАЖЕ МУНИЦИПАЛЬНОГО ИМУЩЕСТВА

| Комитет по управлению муниципальным имуществом города Кемерово сообщает о проведении аукционов по продаже муниципального имущества: | | | | | | | | |
|---|---|--|-----------------------|--|---|--------------------------|---------------------------------|-------------------------------|
| № п/п | Адрес, наименование объекта, назначение | Общая площадь, кв.м (в т.ч. площадь подвала) | Площадь подвала, кв.м | Начальная цена, руб. (с учетом НДС) | Сумма задатка, руб. | Шаг аукциона, руб. | Дата, время проведения аукциона | Срок приема заявок |
| 1 | Ленина просп., 139 Нежилое помещение Назначение - нежилое | 369,3 | 0,0 | 13 098 000 (тринадцать миллионов девятьсот восемь тысяч) | 1 309 800 (один миллион триста девять тысяч восемьсот) | 100 000 (сто тысяч) | 06.10.2010 11.00 | с 06.09.2010 по 01.10.2010 |
| В отношении нежилого помещения заключен договор аренды на неопределенный срок. | | | | | | | | |
| 2 | Весенняя ул., 15 Нежилое помещение Назначение - нежилое | 49,8 | 49,8 | 940 000 (девятьсот сорок тысяч) | 94 000 (девяносто четыре тысячи) | 10 000 (десять тысяч) | 13.10.2010 11.00 | с 13.09.2010 по 08.10.2010 |
| В отношении нежилого помещения заключен договор аренды до 29.11.2010 г. | | | | | | | | |
| 3 | Коммунистическая ул., 93 «а» Здания Назначение - нежилое | 2 544,2 | 0,0 | 37 000 000 (тридцать семь миллионов) | 3 700 000 (три миллиона семьсот тысяч) | 100 000 (сто тысяч) | 13.10.2010 15.00 | с 13.09.2010 по 08.10.2010 |
| Продажа муниципального имущества осуществляется одновременно с земельным участком общей площадью 7 149,0 кв.м., с кадастровым номером 42:24:0501001:533 выкупной стоимостью 952 250,37 (девятьсот пятьдесят две тысячи двести пятьдесят) рублей тридцать семь копеек. В отношении нежилых зданий подписан договор аренды до 27.02.2013. | | | | | | | | |
| 4 | Ленинградский просп., 45 «б» Нежилое помещение Назначение - нежилое | 643,9 | 0,0 | 17 000 000 (семнадцать миллионов) | 1 700 000 (один миллион семьсот тысяч) | 100 000 (сто тысяч) | 14.10.2010 10.00 | с 13.09.2010 по 08.10.2010 |
| 5 | Юбилейная ул., 1 «а» Здания Назначение - нежилое | 638,0 | 0,0 | 2 400 000 (два миллиона четыреста тысяч) | 240 000 (двести сорок тысяч) | 20 000 (двадцать тысяч) | 14.10.2010 15.00 | с 13.09.2010 по 08.10.2010 |
| Продажа муниципального имущества осуществляется одновременно с земельным участком общей площадью 7 509,0 кв.м., с кадастровым номером 42:24:0101009:528 выкупной стоимостью 641 118,42 (шестьсот сорок одна тысяча сто восемнадцать) рублей сорок две копейки. | | | | | | | | |
| 6 | Черняховского ул., 17 «а» Нежилое помещение Назначение - нежилое | 243,3 | 0,0 | 7 068 200 (семь миллионов шестьдесят восемь тысяч двести) | 706 820 (семьсот шесть тысяч восемьсот двадцать) | 50 000 (пятьдесят тысяч) | 20.10.2010 11.00 | с 20.09.2010 по 15.10.2010 |
| 7 | Ноградская ул., 2 Нежилое помещение Назначение - нежилое | 244,5 | 244,5 | 4 500 000 (четыре миллиона пятьсот тысяч) | 450 000 (четыresta пятьдесят тысяч) | 50 000 (пятьдесят тысяч) | 20.10.2010 15.00 | с 20.09.2010 по 15.10.2010 |
| В соответствии со ст. 31 Федерального закона от 21.12.2001 № 178-ФЗ «О приватизации государственного и муниципального имущества» нежилое помещение обременено сервитут: покупатель обязуется обеспечить беспрепятственный доступ представителям эксплуатационных и контролирующих организаций к инженерным сетям и оборудованию, расположенным в пределах или за пределами данного нежилого помещения, обслуживающим иные, помимо данных, помещения, если доступ к ним возможен только через площадь продаваемого помещения. | | | | | | | | |
| 8 | Московский просп., 37 Нежилое помещение Назначение - нежилое | 154,1 | 0,0 | 4 000 000 (четыре миллиона) | 400 000 (четыresta тысяч) | 50 000 (пятьдесят тысяч) | 20.10.2010 16.00 | с 20.09.2010 по 15.10.2010 |
| 9 | Ул. 50 лет Октября, 28 Здание Назначение - нежилое | 1 773,3 | 352,2 | 75 000 000 (семьдесят пять миллионов) | 7 500 000 (семь миллионов пятьсот тысяч) | 100 000 (сто тысяч) | 27.10.2010 11.00 | с 27.09.2010 по 22.10.2010 |
| Продажа муниципального имущества осуществляется одновременно с земельным участком общей площадью 3 626,0 кв.м., с кадастровым номером 42:24:0101002:1248 выкупной стоимостью 675 200,18 (шестьсот семьдесят пять тысяч двести) рублей восемнадцать копеек. В отношении здания заключен договор аренды до 31.01.2021 года | | | | | | | | |
| 10 | Ленина просп., 66 «б» Нежилое помещение Назначение - нежилое | 50,7 | 50,7 | 2 112 200 (два миллиона сто двенадцать тысяч двести рублей) | 211 220 (двести одиннадцать тысяч двести двадцать) | 20 000 (двадцать тысяч) | 27.10.2010 15.00 | с 27.09.2010 по 22.10.2010 |
| В отношении нежилого помещения подписан договор аренды до 01.04.2011. В соответствии со ст. 31 Федерального закона от 21.12.2001 № 178-ФЗ «О приватизации государственного и муниципального имущества» нежилое помещение обременено сервитут: покупатель обязуется обеспечить беспрепятственный доступ представителям эксплуатационных и контролирующих организаций к инженерным сетям и оборудованию, расположенным в пределах или за пределами данного нежилого помещения, обслуживающим иные, помимо данных, помещения, если доступ к ним возможен только через площадь продаваемого помещения. | | | | | | | | |
| 11 | Космическая ул., 37 Нежилое помещение Назначение - нежилое | 77,7 | 77,7 | 1 500 000 (один миллион пятьсот тысяч) | 150 000 (сто пятьдесят тысяч) | 20 000 (двадцать тысяч) | 27.10.2010 16.00 | с 27.09.2010 по 22.10.2010 |
| 12 | Ленина просп., 125 Нежилое помещение Назначение - нежилое | 637,4 | 506,6 | 17 688 200 (семнадцать миллионов шестьсот восемьдесят восемь тысяч двести) | 1 768 820 (один миллион семьсот шестьдесят восемь тысяч восемьсот двадцать) | 100 000 (сто тысяч) | 28.10.2010 15.00 | с 27.09.2010 по 22.10.2010 |
| В соответствии со ст. 31 Федерального закона от 21.12.2001 № 178-ФЗ «О приватизации государственного и муниципального имущества» нежилое помещение обременено сервитут: покупатель обязуется обеспечить беспрепятственный доступ представителям эксплуатационных и контролирующих организаций к инженерным сетям и оборудованию, расположенным в пределах или за пределами данного нежилого помещения, обслуживающим иные, помимо данных, помещения, если доступ к ним возможен только через площадь продаваемого помещения. | | | | | | | | |
| 13 | 1-я Линия ул., 14 Нежилое помещение Назначение - нежилое | 25,5 | 0,0 | 530 000 (пятьсот тридцать тысяч) | 53 000 (пятьдесят три тысячи) | 10 000 (десять тысяч) | 03.11.2010 16.00 | с 04.10.2010 по 29.10.2010 |
| В отношении нежилого помещения заключен договор аренды на неопределенный срок. | | | | | | | | |

Продавец: комитет по управлению муниципальным имуществом города Кемерово.

Решения об условиях приватизации муниципального имущества приняты на заседаниях комиссии по приватизации и утверждены распоряжениями главы города.

Способ продажи муниципального имущества: аукцион (с открытой формой подачи предложений о цене).

В случае если задаток не поступил на счет продавца до момента определения претендентов участниками аукциона, претендент не допускается к участию в аукционе.

Победителем аукциона признается участник, предложивший в ходе торгов максимальную цену.

Договор купли-продажи муниципального имущества заключается между продавцом и победителем не позднее 5 дней с момента утверждения протокола об итогах аукциона. Оплата производится в течение 20 дней с момента заключения договора купли-продажи муниципального имущества.

Задаток, внесенный победителем на счет продавца, засчитывается в оплату приобретаемого муниципального имущества, остальным участникам задаток возвращается в течение 5 дней со дня подведения итогов аукциона.

Для участия в аукционе претендентам необходимо заключить договор о задатке и представить продавцу:

- заявку по форме, установленной продавцом, в двух экземплярах;
- платежный документ с отметкой банка об исполнении, подтверждающей внесение задатка на расчетный счет продавца;

УФК по Кемеровской области (комитет по управлению муниципальным имуществом города Кемерово)
р/с № 40302810300003000133
ИНН 4209014443/КПП 42051001
БИК 043207001;

- документ, подтверждающий уведомление федерального антимонопольного органа или его территориального органа о намерении приобрести подлежащее приватизации имущество в соответствии с антимонопольным законодательством Российской Федерации;

- опись представленных документов по форме, установленной продавцом, в двух экземплярах.

Физические лица предъявляют копию документа, удостоверяющего личность, и копию ИНН.

Юридические лица дополнительно представляют:

- нотариально заверенные копии учредительных документов;
- решение в письменной форме соответствующего органа управления о приобретении имущества (если это необходимо в соответствии с учредитель-

ными документами претендента и законодательством государства, в котором зарегистрирован претендент);

- сведения о доле Российской Федерации, субъекта Российской Федерации, муниципального образования в уставном капитале юридического лица (выписку из Единого государственного реестра юридических лиц).

В случае подачи заявки представителем претендента предъявляется надлежащим образом оформленная доверенность.

Заявки в отношении муниципального имущества принимаются продавцом в период приема заявок в рабочие дни с 8.30 до 13.00 и с 14.00 до 17.30 по адресу: г. Кемерово, ул. Притомская набережная, 7, каб. 304.

Аукционы по продаже муниципального имущества состоятся по адресу: г. Кемерово, ул. Притомская набережная, 7.

Определение претендентов участниками аукциона: день аукциона в 8.30.

Претенденты могут ознакомиться с приватизируемым муниципальным имуществом, более полной информацией о нем по адресу: г. Кемерово, ул. Притомская набережная, д. 7, каб. 304.

Телефон для справок: **36-95-72, 34-94-43.**

Сайт - **www.kumi-kemerovo.ru**

И.о. председателя комитета

С.Ю. ПРИВАЛОВ.

КОМИТЕТ ПО УПРАВЛЕНИЮ МУНИЦИПАЛЬНЫМ ИМУЩЕСТВОМ ГОРОДА КЕМЕРОВО СООБЩАЕТ

В связи с техническими ошибками в извещении о проведении аукционов по продаже муниципального имущества:

- общую площадь нежилого помещения, расположенного по адресу: просп. Шахтеров, 65, читать как «134,9 кв.м»;

- общую площадь платформы, расположенной по адресу: просп. Ленина, 116, читать как «1 235,2 кв.м»;

- общую площадь земельного участка, приватизируемого одновременно с платформой, расположенной по адресу: просп. Ленина, 116, читать как «1 973,0 кв.м»;

- кадастровый номер земельного участка, приватизируемого одновременно с платформой, расположенной по адресу: просп. Ленина, 116, читать как «42:24:0201004:256».

Сообщения о проведении указанного муниципального имущества были опубликованы в газете «Кемерово» от 03.09.2010 №36 (1093), от 27.08.2010 №35 (1092), от 20.08.2010 №34 (1091), от 13.08.2010 №33 (1090).

И.о. председателя комитета

С.Ю. ПРИВАЛОВ.



1.10.2010 г.

ОФИЦИАЛЬНО



ИЗВЕЩЕНИЕ О ПРОВЕДЕНИИ ОТКРЫТОГО АУКЦИОНА ОА № 25/10 УИК - КУМИ

Приглашаем принять участие в открытом аукционе любое юридическое лицо независимо от организационно-правовой формы, формы собственности, места нахождения и места происхождения капитала или любое физическое лицо, в том числе индивидуальных предпринимателей.

| | |
|--|---|
| Форма торгов | Открытый аукцион ОА № 25/10 УИК - КУМИ |
| Наименование организатора | Комитет по управлению муниципальным имуществом г. Кемерово |
| Место нахождения, почтовый адрес организатора | 650000, г. Кемерово, ул. Притомская набережная, 7 |
| Адрес электронной почты организатора | E-mail: bardokina_anna@mail.ru Mamontova_KUMI@mail.ru |
| Контактное лицо организатора, номер телефона | Полякова Анна Валерьевна Мамонтова Евгения Васильевна тел. (384-2) 36-95-72, (384-2) 34-94-43. |
| Предмет договора аренды (место расположения, описание, площадь, целевое назначение) | Заключение договоров аренды муниципальных нежилых помещений: |
| Лот № 1 | Ул. 50 лет Октября, 15, общей площадью 133,4 кв.м. (в том числе площадь подвала 133,4 кв.м.), назначение объекта – склад. |
| Лот № 2 | Ул. 50 лет Октября, 22, общей площадью 207,2 кв.м. (в том числе площадь подвала 207,2 кв.м.) |
| Лот № 3 | Ул. Весенняя, 13, общей площадью 179,3 кв.м. (в том числе площадь подвала 115,4 кв.м.) |
| Лот № 4 | Ул. Инициативная, 50а, общей площадью 730,0 кв.м. (в том числе площадь подвала 73,0 кв.м.) |
| Лот № 5 | Ул. Островского, 33, общей площадью 116,1 кв.м. (в том числе площадь подвала 116,1 кв.м.) |
| Лот № 6 | Пр. Советский, 35, общей площадью 58,7 кв.м. (в том числе площадь подвала 58,7 кв.м.), назначение объекта – склад. |
| Лот № 7 | Ул. Красная, 4, общей площадью 15,3 кв.м. |
| Лот № 8 | Пр. Октябрьский, 18, общей площадью 415,3 кв.м. (в том числе площадь подвала 415,3 кв.м.) |
| Лот № 9 | Ул. Островского, 28, общей площадью 15,9 кв.м., назначение объекта – деятельность, не связанная с продажей алкогольной продукции (в том числе пива) |
| Лот № 10 | Пр. Советский, 49, общей площадью 368,7 кв.м. (в том числе площадь подвала 368,7 кв.м.) |
| Лот № 11 | Ул. Тухачевского, 12, общей площадью 141,9 кв.м. (в том числе площадь подвала 141,9 кв.м.) |
| Лот № 12 | Пр. Ленинградский, 21, общей площадью 26,0 кв.м. |

Начальная (минимальная) цена договора (цена лота) (с учетом НДС)

| | |
|----------|-----------------|
| Лот № 1 | 12 455,23 руб. |
| Лот № 2 | 30 148,38 руб. |
| Лот № 3 | 40 463,53 руб. |
| Лот № 4 | 75 846,27 руб. |
| Лот № 5 | 12 843,56 руб. |
| Лот № 6 | 10 130,16 руб. |
| Лот № 7 | 3 930,80 руб. |
| Лот № 8 | 33 078,64 руб. |
| Лот № 9 | 8 537,18 руб. |
| Лот № 10 | 112 149,13 руб. |
| Лот № 11 | 12 432,57 руб. |
| Лот № 12 | 11 231,18 руб. |

Если победителем аукциона является субъект малого или среднего предпринимательства, в соответствии с постановлением Главы города Кемерово от 29.01.2010 №8 «О внесении дополнений и изменений в приложение №1 к постановлению Главы города Кемерово от 22.02.1999 №18-О порядке определения величины арендной платы за пользование объектами муниципального нежилого фонда города Кемерово» и установлении минимальной ставки арендной платы» к цене договора аренды, предложенной победителем, может быть применен, предусмотренный данным постановлением, понижающий коэффициент Кп.

Срок действия договора аренды

| | |
|---------|---------------|
| Лот № 1 | до 01.12.2012 |
| Лот № 2 | до 29.11.2011 |
| Лот № 3 | до 29.11.2011 |
| Лот № 4 | до 01.12.2012 |
| Лот № 5 | до 29.11.2011 |

ИЗВЕЩЕНИЕ О ПРОВЕДЕНИИ ОТКРЫТОГО АУКЦИОНА ОА № 26/10 УИК - КУМИ

Приглашаем принять участие в открытом аукционе любое юридическое лицо независимо от организационно-правовой формы, формы собственности, места нахождения и места происхождения капитала или любое физическое лицо, в том числе индивидуальных предпринимателей.

| | |
|--|---|
| Форма торгов | Открытый аукцион ОА № 26/10 УИК - КУМИ |
| Наименование организатора | Комитет по управлению муниципальным имуществом г. Кемерово |
| Место нахождения, почтовый адрес организатора | 650000, г. Кемерово, ул. Притомская набережная, 7 |
| Адрес электронной почты организатора | E-mail: bardokina_anna@mail.ru Mamontova_KUMI@mail.ru |
| Контактное лицо организатора, номер телефона | Полякова Анна Валерьевна Мамонтова Евгения Васильевна тел. (384-2) 36-95-72, (384-2) 34-94-43. |
| Предмет договора аренды (место расположения, описание, площадь, целевое назначение) | Заключение договоров аренды муниципальных нежилых помещений: |
| Лот № 1 | Просп. Ленина, 109 «в», общей площадью 166,4 кв.м. |
| Лот № 2 | Ул. Рекордная, 21, общей площадью 187,8 кв.м. |
| Лот № 3 | Ул. Севастопольская, 1, общей площадью 99,3 кв.м. (в т.ч. площадь подвала 99,3 кв.м.) |
| Лот № 4 | Просп. Советский, 28, общей площадью 13,7 кв.м. |
| Лот № 5 | Ул. 1-я Линия, 14, общей площадью 206,7 кв.м. (2 этаж) |
| Лот № 6 | Ул. Таврическая, 102, общей площадью 36,0 кв.м. |
| Лот № 7 | Ул. Шахтерская, 8а, общей площадью 337,5 кв.м. |
| Лот № 8 | Ул. Дозорная, 38, общей площадью 108,0 кв.м. |
| Лот № 9 | Пр. Шахтеров, 36, общей площадью 14,2 кв.м. Назначение объекта – деятельность, не связанная с продажей алкогольной продукции (в том числе пива) |
| Лот № 10 | Ул. Стахановская, 23 (ж.р. Кедровка), общей площадью 42,6 кв.м. |
| Лот № 11 | Ул. Стахановская, 23 (ж.р. Кедровка), общей площадью 30,8 кв.м. |

Начальная (минимальная) цена договора (цена лота) (с учетом НДС)

| | |
|---------|---------------|
| Лот № 1 | 61 571,0 руб. |
| Лот № 2 | 27 739,9 руб. |
| Лот № 3 | 9 614,1 руб. |

| | |
|--|--|
| Лот № 6 | до 29.11.2011 |
| Лот № 7 | до 29.11.2011 |
| Лот № 8 | до 29.11.2011 |
| Лот № 9 | до 01.12.2012 |
| Лот № 10 | до 01.12.2012 |
| Лот № 11 | до 29.11.2011 |
| Лот № 12 | до 29.11.2011 |
| Срок, место и порядок предоставления документации об аукционе, электронный адрес сайта в сети «Интернет», на котором размещена документация об аукционе | Аукционную документацию можно получить по адресу: 650000, г. Кемерово, ул. Притомская набережная, 7 каб.304, в рабочие дни с 8.30 час. до 17.30 час. (обед с 13.00 час. до 14.00 час.), в течение 2-х рабочих дней со дня получения соответствующего заявления с 01.10.2010. Кроме того аукционная документация также размещена на официальном сайте: www.kemerovo.ru |

Организатор на основании заявления любого заинтересованного лица, поданного в письменной форме, в том числе в форме электронного документа в соответствии с требованиями Федерального закона от 10.01.2002 №1-ФЗ «Об электронной цифровой подписи», в течение двух рабочих дней со дня получения соответствующего заявления обязан предоставить такому лицу аукционную документацию в порядке, указанном в настоящем извещении о проведении открытого аукциона. Прием аукционной документации предоставляется в письменной форме после внесения заявителем платы за предоставление аукционной документации, если такая плата установлена организатором и указание об этом содержится в настоящем извещении о проведении открытого аукциона, за исключением случаев предоставления аукционной документации в форме электронного документа. Предоставление аукционной документации в форме электронного документа осуществляется без взимания платы и в соответствии с требованиями Федерального закона от 10.01.2002 №1-ФЗ «Об электронной цифровой подписи». Заявители, получившие документацию об аукционе с официального сайта и не направившие организатору заявления на получение документации на бумажном носителе, должны самостоятельно отслеживать появление на официальном сайте разъяснений, изменений аукционной документации, а также уведомлений об отказе от проведения открытого аукциона. Организатор не несет обязательств или ответственности в случае неполучения такими заявителями разъяснений или изменений аукционной документации.

Размер, порядок и сроки внесения платы, взимаемой организатором за предоставление документации об аукционе: не установлено

Требование о внесении задатка, размер задатка

| | |
|----------|---------------|
| Лот № 1 | 2 491,0 руб. |
| Лот № 2 | 6 029,7 руб. |
| Лот № 3 | 8 092,7 руб. |
| Лот № 4 | 15 169,2 руб. |
| Лот № 5 | 2 568,7 руб. |
| Лот № 6 | 2 026,0 руб. |
| Лот № 7 | 786,1 руб. |
| Лот № 8 | 6 615,7 руб. |
| Лот № 9 | 1 707,4 руб. |
| Лот № 10 | 22 429,8 руб. |
| Лот № 11 | 2 486,5 руб. |
| Лот № 12 | 2 246,2 руб. |

Срок, в течение которого организатор вправе отказаться от аукциона

до 11.11.2010

Место, даты и время начала и окончания подачи заявок на участие в аукционе

650000, г. Кемерово, ул. Притомская набережная, 7 каб. 304, в рабочие дни с 8.30 час. до 17.30 час. (обед с 13.00 час. до 14.00 час.) с **04.10.2010 года** по 10.00 час. (время местное) **16.11.2010**

Место, дата и время проведения аукциона

Место: город Кемерово, ул. Притомская набережная, 7, конференц-зал. Дата: **22.11.2010** Время: 14-30 час. (время местное)

Помещения, указанные в лотах №№ 1, 4, 9, 10 находятся в перечне объектов муниципального нежилого фонда города Кемерово, предназначенных для поддержки субъектов малого и среднего предпринимательства и организаций, образующих инфраструктуру поддержки субъектов малого и среднего предпринимательства, утвержденным постановлением Главы города Кемерово № 190 от 25.12.2008. Участниками аукциона на данное помещение могут быть только юридические лица и индивидуальные предприниматели, которые в соответствии с Федеральным законом от 24.07.2007 №209-ФЗ «О развитии малого и среднего предпринимательства в Российской Федерации» отнесены к субъектам малого и среднего предпринимательства, организациям, образующим инфраструктуру поддержки субъектов малого и среднего предпринимательства. Данное помещение в соответствии с Федеральным законом от 24.07.2007 №209-ФЗ «О развитии малого и среднего предпринимательства в Российской Федерации» отчуждению (приватизации) не подлежит. Другие объекты муниципального нежилого фонда, предлагаемые в аренду согласно настоящему извещению, согласно п. 4 ч. 8 ст. 85 Федерального закона от 06.10.2003 № 131-ФЗ «Об общих принципах организации местного самоуправления в Российской Федерации» подлежат приватизации в соответствии с Федеральным законом от 21.12.2001 № 178-ФЗ «О приватизации государственного и муниципального имущества», в том числе в течение 2010 года.

И.о. председателя комитета

С.Ю. ПРИВАЛОВ.



1.10.2010 г.

ОФИЦИАЛЬНО



Организатор на основании заявления любого заинтересованного лица, поданного в письменной форме, в том числе в форме электронного документа в соответствии с требованиями Федерального закона от 10.01.2002 №1-ФЗ «Об электронной цифровой подписи», в течение двух рабочих дней со дня получения соответствующего заявления обязаны предоставить такому лицу аукционную документацию в порядке, указанном в настоящем извещении о проведении открытого аукциона. При этом аукционная документация предоставляется в письменной форме после внесения заявителем платы за предоставление аукционной документации, если такая плата установлена организатором и указание об этом содержится в настоящем извещении о проведении открытого аукциона, за исключением случаев предоставления аукционной документации в форме электронного документа. Предоставление аукционной документации в форме электронного документа осуществляется без взимания платы и в соответствии с требованиями Федерального закона от 10.01.2002 №1-ФЗ «Об электронной цифровой подписи».

Заявители, получившие документацию об аукционе с официального сайта и не направившие организатору заявления на получение документации на бумажном носителе, должны самостоятельно отслеживать появление на официальном сайте разъяснений, изменений аукционной документации, а также уведомлений об отказе от проведения открытого аукциона. Организатор не несет обязательств или ответственности в случае неполучения такими заявителями разъяснений или изменений аукционной документации.

Размер, порядок и сроки внесения платы, взимаемой организатором за предоставление документации об аукционе: не установлено

Требование о внесении задатка, размер задатка

| | |
|---------|---------------|
| Лот № 1 | 12 314,2 руб. |
| Лот № 2 | 5 548,0 руб. |
| Лот № 3 | 1 922,8 руб. |
| Лот № 4 | 2 087,3 руб. |
| Лот № 5 | 5 294,0 руб. |
| Лот № 6 | 339,0 руб. |
| Лот № 7 | 5 824,4 руб. |
| Лот № 8 | 2 534,8 руб. |

| | |
|---|--|
| Лот № 9 | 1 398,20 руб. |
| Лот № 10 | 729,8 руб. |
| Лот № 11 | 527,7 руб. |
| Срок, в течение которого организатор вправе отказаться от аукциона | до 11.11.2010 |
| Место, даты и время начала и окончания подачи заявок на участие в аукционе | 650000, г. Кемерово, ул. Притомская набережная, 7 каб. 304, в рабочие дни с 8.30 час. до 17.30 час. (обед с 13.00 час. до 14.00 час.) с 04.10.2010 года по 10.00 час. (время местное) 16.11.2010 |
| Место, дата и время проведения аукциона | Место: город Кемерово, ул. Притомская набережная, 7, конференц-зал. Дата: 23.11.2010 Время: 14-30 час. (время местное) |

Помещения, указанные в лотах № 4, 6, 10, 11, находятся в перечне объектов муниципального нежилого фонда города Кемерово, предназначенных для поддержки субъектов малого и среднего предпринимательства и организаций, образующих инфраструктуру поддержки субъектов малого и среднего предпринимательства, утвержденным постановлением Главы города Кемерово № 190 от 25.12.2008. Участниками аукционов на данные помещения могут быть только юридические лица и индивидуальные предприниматели, которые, в соответствии с Федеральным законом от 24.07.2007 №209-ФЗ «О развитии малого и среднего предпринимательства в Российской Федерации» отнесены к субъектам малого и среднего предпринимательства, организации, образующие инфраструктуру поддержки субъектов малого и среднего предпринимательства. Данные помещения в соответствии с Федеральным законом от 24.07.2007 №209-ФЗ «О развитии малого и среднего предпринимательства в Российской Федерации» отчуждению (приватизации) не подлежат. Другие объекты муниципального нежилого фонда, предлагаемые в аренду согласно настоящему извещению, согласно п. 4 ч. 8 ст. 85 Федерального закона от 06.10.2003 № 131-ФЗ «Об общих принципах организации местного самоуправления в Российской Федерации» подлежат приватизации в соответствии с Федеральным законом от 21.12.2001 № 178-ФЗ «О приватизации государственного и муниципального имущества», в том числе в течение 2010 года.

И.о. председателя комитета

С.Ю. ПРИВАЛОВ.

ИЗВЕЩЕНИЕ О ПРОВЕДЕНИИ ОТКРЫТОГО АУКЦИОНА ОА № 27/10 УИК - КУМИ

Приглашаем принять участие в открытом аукционе любое юридическое лицо независимо от организационно-правовой формы, формы собственности, места нахождения и места происхождения капитала или любое физическое лицо, в том числе индивидуальных предпринимателей.

| | |
|--|--|
| Форма торгов | Открытый аукцион ОА № 27/10 УИК - КУМИ |
| Наименование организатора | Комитет по управлению муниципальным имуществом г. Кемерово |
| Место нахождения, почтовый адрес организатора | 650000, г. Кемерово, ул. Притомская набережная, 7 |
| Адрес электронной почты организатора | E-mail: bardokina_anna@mail.ru Mamontova_KUMI@mail.ru |
| Контактное лицо организатора, номер телефона | Полякова Анна Валерьевна Мамонтова Евгения Васильевна тел. (384-2)36-95-72, 34-94-43. |
| Предмет договора аренды (место расположения, описание, площадь, целевое назначение) | Заключение договоров аренды муниципальных нежилых помещений: |
| Лот № 1 | Ул. Инициативная, 48 «а», общей площадью 51,4 кв.м., назначение объекта – размещение служб, осуществляющих эксплуатацию жилищного фонда Кировского района, площадью не менее 105 тыс. кв.м. |
| Лот № 2 | Ул. Каргаская, 10 «а», общей площадью 273,0 кв.м. (в том числе площадь подвала – 198,6 кв.м.), назначение объекта – размещение служб, осуществляющих эксплуатацию жилищного фонда Кировского района, площадью не менее 60 тыс. кв.м. |
| Лот № 3 | Ул. Матросова, 5 «а», общей площадью 40,2 кв.м., назначение объекта – размещение служб, осуществляющих эксплуатацию жилищного фонда Кировского района, площадью не менее 140 тыс. кв.м. |
| Лот № 4 | Пер. Рекордный, 3, общей площадью 76,7 кв.м., назначение объекта – размещение служб, осуществляющих эксплуатацию жилищного фонда Кировского района, площадью не менее 110 тыс. кв.м. |
| Лот № 5 | Ул. Халтурина, 23, общей площадью 45,0 кв.м., назначение объекта – размещение служб, осуществляющих эксплуатацию жилищного фонда Кировского района, площадью не менее 110 тыс. кв.м. |
| Лот № 6 | Ул. Муромцева, 4 «а», общей площадью 259,8 кв.м. (в том числе площадь подвала – 259,8 кв.м.), назначение объекта – размещение служб, осуществляющих эксплуатацию жилищного фонда Заводского района, площадью не менее 38 тыс. кв.м. |
| Начальная (минимальная) цена договора (цена лота) (с учетом НДС) | |
| Лот № 1 | 1 819,5 руб. |
| Лот № 2 | 4 391,4 руб. |
| Лот № 3 | 1 423,1 руб. |
| Лот № 4 | 2 716,0 руб. |
| Лот № 5 | 1 593,0 руб. |
| Лот № 6 | 2 299,2 руб. |
| Срок действия договора аренды | |
| Лот № 1 | до 29.11.2011 |

| | |
|--|---|
| Лот № 2 | до 29.11.2011 |
| Лот № 3 | до 29.11.2011 |
| Лот № 4 | до 29.11.2011 |
| Лот № 5 | до 29.11.2011 |
| Лот № 6 | до 29.11.2011 |
| Срок, место и порядок предоставления документации об аукционе, электронный адрес сайта в сети «Интернет», на котором размещена документация об аукционе | Аукционную документацию можно получить по адресу: 650000, г. Кемерово, ул. Притомская набережная, 7 каб.304, в рабочие дни с 8.30 час. до 17.30 час. (обед с 13.00 час. до 14.00 час.), в течение 2-х рабочих дней со дня получения соответствующего заявления с 01.10.2010 Кроме того аукционная документация также размещена на официальном сайте: www.kemerovo.ru |

Организатор на основании заявления любого заинтересованного лица, поданного в письменной форме, в том числе в форме электронного документа в соответствии с требованиями Федерального закона от 10.01.2002 №1-ФЗ «Об электронной цифровой подписи», в течение двух рабочих дней со дня получения соответствующего заявления обязаны предоставить такому лицу аукционную документацию в порядке, указанном в настоящем извещении о проведении открытого аукциона. При этом аукционная документация предоставляется в письменной форме после внесения заявителем платы за предоставление аукционной документации, если такая плата установлена организатором и указание об этом содержится в настоящем извещении о проведении открытого аукциона, за исключением случаев предоставления аукционной документации в форме электронного документа. Предоставление аукционной документации в форме электронного документа осуществляется без взимания платы и в соответствии с требованиями Федерального закона от 10.01.2002 №1-ФЗ «Об электронной цифровой подписи».

Заявители, получившие документацию об аукционе с официального сайта и не направившие организатору заявления на получение документации на бумажном носителе, должны самостоятельно отслеживать появление на официальном сайте разъяснений, изменений аукционной документации, а также уведомлений об отказе от проведения открытого аукциона. Организатор не несет обязательств или ответственности в случае неполучения такими заявителями разъяснений или изменений аукционной документации.

Размер, порядок и сроки внесения платы, взимаемой организатором за предоставление документации об аукционе: не установлено

Требование о внесении задатка, размер задатка

| | |
|---|--|
| Лот № 1 | 363,9 руб. |
| Лот № 2 | 878,3 руб. |
| Лот № 3 | 284,6 руб. |
| Лот № 4 | 543,2 руб. |
| Лот № 5 | 318,6 руб. |
| Лот № 6 | 459,8 руб. |
| Срок, в течение которого организатор вправе отказаться от аукциона | до 11.11.2010 |
| Место, даты и время начала и окончания подачи заявок на участие в аукционе | 650000, г. Кемерово, ул. Притомская набережная, 7 каб. 304, в рабочие дни с 8.30 час. до 17.30 час. (обед с 13.00 час. до 14.00 час.) с 04.10.2010 года по 10.00 час. (время местное) 16.11.2010 |
| Место, дата и время проведения аукциона | Место: город Кемерово, ул. Притомская набережная, 7, конференц-зал. Дата: 24.11.2010 Время: 14-30 час. (время местное) |

И.о. председателя комитета

С.Ю. ПРИВАЛОВ.

ИЗВЕЩЕНИЕ О ПРОВЕДЕНИИ ОТКРЫТОГО АУКЦИОНА ОА № 28/10 УИК - КУМИ

Приглашаем принять участие в открытом аукционе любое юридическое лицо независимо от организационно-правовой формы, формы собственности, места нахождения и места происхождения капитала или любое физическое лицо, в том числе индивидуальных предпринимателей.

| | |
|--|---|
| Форма торгов | Открытый аукцион ОА № 28/10 УИК - КУМИ |
| Наименование организатора | Комитет по управлению муниципальным имуществом г. Кемерово |
| Место нахождения, почтовый адрес организатора | 650000, г. Кемерово, ул. Притомская набережная, 7 |
| Адрес электронной почты организатора | E-mail: bardokina_anna@mail.ru Mamontova_KUMI@mail.ru |
| Контактное лицо организатора, номер телефона | Полякова Анна Валерьевна Мамонтова Евгения Васильевна тел. (384-2)36-95-72, 34-94-43. |
| Предмет договора аренды (место расположения, описание, площадь, целевое назначение) | Заключение договоров аренды муниципальных нежилых помещений: |
| Лот № 1 | Ул. 50 лет Октября, 15, общей площадью 119,0 кв.м., (в том числе площадь подвала – 119,0 кв.м.), назначение объекта – размещение служб, осуществляющих эксплуатацию жилищного фонда Центрального района, площадью не менее 550 тыс. кв.м. |
| Лот № 2 | Ул. 9 Января, 2 «б», общей площадью 163,1 кв.м. (в том числе площадь подвала – 163,1 кв.м.), назначение объекта – размещение служб, осуществляющих эксплуатацию жилищного фонда Центрального района, площадью не менее 350 тыс. кв.м. |
| Лот № 3 | Ул. Д. Бедного, 3, общей площадью 263,5 кв.м., (в том числе площадь подвала – 263,5 кв.м.), назначение объекта – размещение служб, осуществляющих эксплуатацию жилищного фонда Центрального района, площадью не менее 200 тыс. кв.м. |
| Лот № 4 | Ул. Весенняя, 10, общей площадью 535,4 кв.м., (в том числе площадь подвала – 535,4 кв.м.), назначение объекта – размещение служб, осуществляющих эксплуатацию жилищного фонда Центрального района, площадью не менее 550 тыс. кв.м. |
| Лот № 5 | Ул. Весенняя, 18, общей площадью 678,2 кв.м., (в том числе площадь подвала – 540,1 кв.м.), назначение объекта – размещение служб, осуществляющих эксплуатацию жилищного фонда Центрального района, площадью не менее 550 тыс. кв.м. |

| | |
|---|--|
| Лот № 6 | Ул. Гагарина, 136, общей площадью 157,9 кв.м., (в том числе площадь подвала – 157,9 кв.м.), назначение объекта – размещение служб, осуществляющих эксплуатацию жилищного фонда Центрального района, площадью не менее 300 тыс. кв.м. |
| Лот № 7 | Ул. Гагарина, 149, общей площадью 589,1 кв.м., (в том числе площадь подвала – 589,1 кв.м.), назначение объекта – размещение служб, осуществляющих эксплуатацию жилищного фонда Центрального района, площадью не менее 300 тыс. кв.м. |
| Лот № 8 | Ул. Дзержинского, 18, общей площадью 502,6 кв.м., (в том числе площадь подвала – 502,6 кв.м.), назначение объекта – размещение служб, осуществляющих эксплуатацию жилищного фонда Центрального района, площадью не менее 200 тыс. кв.м. |
| Лот № 9 | Ул. Кирова, 53, общей площадью 124,8 кв.м., назначение объекта – размещение служб, осуществляющих эксплуатацию жилищного фонда Центрального района, площадью не менее 200 тыс. кв.м. |
| Лот № 10 | Ул. Красноармейская, 95 «а», общей площадью 201,2 кв.м., (в том числе площадь подвала – 201,2 кв.м.), назначение объекта – размещение служб, осуществляющих эксплуатацию жилищного фонда Центрального района, площадью не менее 200 тыс. кв.м. |
| Лот № 11 | Пр. Кузнецкий, 84, общей площадью 86,9 кв.м., (в том числе площадь подвала – 86,9 кв.м.), назначение объекта – размещение служб, осуществляющих эксплуатацию жилищного фонда Центрального района, площадью не менее 200 тыс. кв.м. |
| Лот № 12 | Пр. Ленина, 60, общей площадью 403,3 кв.м., (в том числе площадь подвала – 403,3 кв.м.), назначение объекта – размещение служб, осуществляющих эксплуатацию жилищного фонда Центрального района, площадью не менее 350 тыс. кв.м. |
| Лот № 13 | Пр. Ленина, 64, общей площадью 48,8 кв.м., (в том числе площадь подвала – 48,8 кв.м.), назначение объекта – размещение служб, осуществляющих эксплуатацию жилищного фонда Центрального района, площадью не менее 350 тыс. кв.м. |
| Лот № 14 | Пр. Ленина, 71, общей площадью 69,7 кв.м., (в том числе площадь подвала – 69,7 кв.м.), назначение объекта – размещение служб, осуществляющих эксплуатацию жилищного фонда Центрального района, площадью не менее 350 тыс. кв.м. |
| Начальная (минимальная) цена договора (цена лота) (с учетом НДС) | |
| Лот № 1 | 1 053,1 руб. |
| Лот № 2 | 1 443,4 руб. |
| Лот № 3 | 2 332,0 руб. |
| Лот № 4 | 4 738,3 руб. |



1.10.2010 г.

ОФИЦИАЛЬНО



| | |
|---|---------------|
| Лот № 5 | 9 668,6 руб. |
| Лот № 6 | 1 397,4 руб. |
| Лот № 7 | 5 213,5 руб. |
| Лот № 8 | 4 448,0 руб. |
| Лот № 9 | 4 418,0 руб. |
| Лот № 10 | 1 780,6 руб. |
| Лот № 11 | 769,0 руб. |
| Лот № 12 | 3 569,2 руб. |
| Лот № 13 | 431,9 руб. |
| Лот № 14 | 616,8 руб. |
| Срок действия договора аренды | |
| Лот № 1 | до 29.11.2011 |
| Лот № 2 | до 29.11.2011 |
| Лот № 3 | до 29.11.2011 |
| Лот № 4 | до 29.11.2011 |
| Лот № 5 | до 29.11.2011 |
| Лот № 6 | до 29.11.2011 |
| Лот № 7 | до 29.11.2011 |
| Лот № 8 | до 29.11.2011 |
| Лот № 9 | до 29.11.2011 |
| Лот № 10 | до 29.11.2011 |
| Лот № 11 | до 29.11.2011 |
| Лот № 12 | до 29.11.2011 |
| Лот № 13 | до 29.11.2011 |
| Лот № 14 | до 29.11.2011 |
| Срок, место и порядок предоставления документации об аукционе, электронный адрес сайта в сети «Интернет», на котором размещена документация об аукционе | |
| Аукционную документацию можно получить по адресу: 650000, г. Кемерово, ул. Притомская набережная, 7 каб.304, в рабочие дни с 8.30 час. до 17.30 час. (обед с 13.00 час. до 14.00 час.), в течение 2 рабочих дней со дня получения соответствующего заявления с 01.10.2010. Кроме того аукционная документация также размещена на официальном сайте: www.kemerovo.ru | |

Организатор на основании заявления любого заинтересованного лица, поданного в письменной форме, в том числе в форме электронного документа в соответствии с требованиями Федерального закона от 10.01.2002 №1-ФЗ «Об электронной цифровой подписи», в течение двух рабочих дней со дня получения соответствующего заявления обязаны предоставить такому лицу аукционную документацию в порядке, указанном в настоящем извещении о проведении открытого

аукциона. При этом аукционная документация предоставляется в письменной форме после внесения заявителем платы за предоставление аукционной документации, если такая плата установлена организатором и указание об этом содержится в настоящем извещении о проведении открытого аукциона, за исключением случаев предоставления аукционной документации в форме электронного документа. Предоставление аукционной документации в форме электронного документа осуществляется без взимания платы и в соответствии с требованиями Федерального закона от 10.01.2002 №1-ФЗ «Об электронной цифровой подписи».

Заявители, получившие документацию об аукционе с официального сайта и не направившие организатору заявления на получение документации на бумажном носителе, должны самостоятельно отслеживать появление на официальном сайте разъяснений, изменений аукционной документации, а также уведомлений об отказе от проведения открытого аукциона. Организатор не несет обязательств или ответственности в случае неполучения такими заявителями разъяснений или изменений аукционной документации.

| | |
|--|--------------|
| Размер, порядок и сроки внесения платы, взимаемой организатором за предоставление документации об аукционе: не установлено | |
| Требование о внесении задатка, размер задатка | |
| Лот № 1 | 210,6 руб. |
| Лот № 2 | 288,7 руб. |
| Лот № 3 | 466,4 руб. |
| Лот № 4 | 947,7 руб. |
| Лот № 5 | 1 933,7 руб. |
| Лот № 6 | 279,5 руб. |
| Лот № 7 | 1 042,7 руб. |
| Лот № 8 | 889,6 руб. |
| Лот № 9 | 883,6 руб. |
| Лот № 10 | 356,1 руб. |
| Лот № 11 | 153,8 руб. |
| Лот № 12 | 713,8 руб. |
| Лот № 13 | 864,0 руб. |
| Лот № 14 | 123,3 руб. |
| Срок, в течение которого организатор вправе отказаться от аукциона | |
| до 11.11.2010 | |
| Место, даты и время начала и окончания подачи заявок на участие в аукционе | |
| 650000, г. Кемерово, ул. Притомская набережная, 7 каб. 304, в рабочие дни с 8.30 час. до 17.30 час. (обед с 13.00 час. до 14.00 час.) с 04.10.2010 года по 10.00 час. (время местное) 16.11.2010 | |
| Место, дата и время проведения аукциона | |
| Место: город Кемерово, ул. Притомская набережная, 7, конференц-зал. Дата: 25.11.2010. Время: 10-00 час. (время местное) | |

И.о. председателя комитета

С.Ю. ПРИВАЛОВ.

ИЗВЕЩЕНИЕ О ПРОВЕДЕНИИ ОТКРЫТОГО АУКЦИОНА ОА № 29/10 УИК - КУМИ

Приглашаем принять участие в открытом аукционе любое юридическое лицо независимо от организационно-правовой формы, формы собственности, места нахождения и места происхождения капитала или любое физическое лицо, в том числе индивидуальные предприниматели.

| | |
|--|--|
| Форма торгов | Открытый аукцион ОА № 29/10 УИК - КУМИ |
| Наименование организатора | Комитет по управлению муниципальным имуществом г. Кемерово |
| Место нахождения, почтовый адрес организатора | 650000, г. Кемерово, ул. Притомская набережная, 7 |
| Адрес электронной почты организатора | E-mail: bardokina_anna@mail.ru Mamontova_KUMI@mail.ru |
| Контактное лицо организатора, номер телефона | Полякова Анна Валерьевна Мамонтова Евгения Васильевна тел. (384-2)36-95-72, 34-94-43. |
| Предмет договора аренды (место расположения, описание, площадь, целевое назначение) | Заключение договоров аренды муниципальных нежилых помещений: |
| Лот № 1 | Пр. Ленина, 95, общей площадью 168,2 кв.м., (в том числе площадь подвала – 168,2 кв.м.), назначение объекта – размещение служб, осуществляющих эксплуатацию жилищного фонда Центрального района, площадью не менее 350 тыс. кв.м. |
| Лот № 2 | Пр. Московский, 5, общей площадью 32,3 кв.м., назначение объекта – размещение служб, осуществляющих эксплуатацию жилищного фонда Центрального района, площадью не менее 350 тыс. кв.м. |
| Лот № 3 | Пр. Московский, 9, общей площадью 15,9 кв.м., назначение объекта – размещение служб, осуществляющих эксплуатацию жилищного фонда Центрального района, площадью не менее 350 тыс. кв.м. |
| Лот № 4 | Пр. Московский, 9 «б», общей площадью 16,0 кв.м., назначение объекта – размещение служб, осуществляющих эксплуатацию жилищного фонда Центрального района, площадью не менее 350 тыс. кв.м. |
| Лот № 5 | Ул. Ногардская, 6, общей площадью 99,3 кв.м., (в том числе площадь подвала – 99,3 кв.м.), назначение объекта – размещение служб, осуществляющих эксплуатацию жилищного фонда Центрального района, площадью не менее 350 тыс. кв.м. |
| Лот № 6 | Пр. Октябрьский, 8, общей площадью 360,7 кв.м., (в том числе площадь подвала – 360,7 кв.м.), назначение объекта – размещение служб, осуществляющих эксплуатацию жилищного фонда Центрального района, площадью не менее 350 тыс. кв.м. |
| Лот № 7 | Ул. Орджоникидзе, 4, общей площадью 702,2 кв.м., (в том числе площадь подвала – 536,7 кв.м.), назначение объекта – размещение служб, осуществляющих эксплуатацию жилищного фонда Центрального района, площадью не менее 550 тыс. кв.м. |
| Лот № 8 | Пр. Советский, 31, общей площадью 573,7 кв.м., (в том числе площадь подвала – 573,7 кв.м.), назначение объекта – размещение служб, осуществляющих эксплуатацию жилищного фонда Центрального района, площадью не менее 550 тыс. кв.м. |
| Лот № 9 | Пр. Советский, 57, общей площадью 158,9 кв.м., (в том числе площадь подвала – 158,9 кв.м.), назначение объекта – размещение служб, осуществляющих эксплуатацию жилищного фонда Центрального района, площадью не менее 550 тыс. кв.м. |
| Лот № 10 | Ул. Терешковой, 38, общей площадью 76,4 кв.м., (в том числе площадь подвала – 76,4 кв.м.), назначение объекта – размещение служб, осуществляющих эксплуатацию жилищного фонда Центрального района, площадью не менее 300 тыс. кв.м. |
| Лот № 11 | Ул. Тухачевского, 2, общей площадью 511,5 кв.м., (в том числе площадь подвала – 382,1 кв.м.), назначение объекта – размещение служб, осуществляющих эксплуатацию жилищного фонда Центрального района, площадью не менее 3 тыс. кв.м. |
| Лот № 12 | Ул. Шорникова, 13, общей площадью 188,7 кв.м., (в том числе площадь подвала – 188,7 кв.м.), назначение объекта – размещение служб, осуществляющих эксплуатацию жилищного фонда Центрального района, площадью не менее 350 тыс. кв.м. |
| Лот № 13 | Ул. Шорникова, 5, общей площадью 360,4 кв.м., (в том числе площадь подвала – 360,4 кв.м.), назначение объекта – размещение служб, осуществляющих эксплуатацию жилищного фонда Центрального района, площадью не менее 350 тыс. кв.м. |
| Начальная (минимальная) цена договора (цена лота) (с учетом НДС) | |
| Лот № 1 | 1 488,6 руб. |
| Лот № 2 | 1 143,4 руб. |
| Лот № 3 | 562,9 руб. |
| Лот № 4 | 566,4 руб. |
| Лот № 5 | 878,8 руб. |
| Лот № 6 | 3 192,2 руб. |
| Лот № 7 | 10 608,5 руб. |
| Лот № 8 | 5 077,2 руб. |
| Лот № 9 | 1 406,3 руб. |
| Лот № 10 | 676,1 руб. |
| Лот № 11 | 7 962,3 руб. |
| Лот № 12 | 1 670,0 руб. |

| | |
|--|---------------|
| Лот № 13 | 3 189,5 руб. |
| Срок действия договора аренды | |
| Лот № 1 | до 29.11.2011 |
| Лот № 2 | до 29.11.2011 |
| Лот № 3 | до 29.11.2011 |
| Лот № 4 | до 29.11.2011 |
| Лот № 5 | до 29.11.2011 |
| Лот № 6 | до 29.11.2011 |
| Лот № 7 | до 29.11.2011 |
| Лот № 8 | до 29.11.2011 |
| Лот № 9 | до 29.11.2011 |
| Лот № 10 | до 29.11.2011 |
| Лот № 11 | до 29.11.2011 |
| Лот № 12 | до 29.11.2011 |
| Лот № 13 | до 29.11.2011 |
| Срок, место и порядок предоставления документации об аукционе, электронный адрес сайта в сети «Интернет», на котором размещена документация об аукционе | |
| Аукционную документацию можно получить по адресу: 650000, г. Кемерово, ул. Притомская набережная, 7 каб.304, в рабочие дни с 8.30 час. до 17.30 час. (обед с 13.00 час. до 14.00 час.), в течение 2-х рабочих дней со дня получения соответствующего заявления с 01.10.2010. Кроме того аукционная документация также размещена на официальном сайте: www.kemerovo.ru | |
| Организатор на основании заявления любого заинтересованного лица, поданного в письменной форме, в том числе в форме электронного документа в соответствии с требованиями Федерального закона от 10.01.2002 №1-ФЗ «Об электронной цифровой подписи», в течение двух рабочих дней со дня получения соответствующего заявления обязаны предоставить такому лицу аукционную документацию в порядке, указанном в настоящем извещении о проведении открытого аукциона. При этом аукционная документация предоставляется в письменной форме после внесения заявителем платы за предоставление аукционной документации, если такая плата установлена организатором и указание об этом содержится в настоящем извещении о проведении открытого аукциона, за исключением случаев предоставления аукционной документации в форме электронного документа. Предоставление аукционной документации в форме электронного документа осуществляется без взимания платы и в соответствии с требованиями Федерального закона от 10.01.2002 №1-ФЗ «Об электронной цифровой подписи». | |
| Заявители, получившие документацию об аукционе с официального сайта и не направившие организатору заявления на получение документации на бумажном носителе, должны самостоятельно отслеживать появление на официальном сайте разъяснений, изменений аукционной документации, а также уведомлений об отказе от проведения открытого аукциона. Организатор не несет обязательств или ответственности в случае неполучения такими заявителями разъяснений или изменений аукционной документации. | |
| Размер, порядок и сроки внесения платы, взимаемой организатором за предоставление документации об аукционе | |
| не установлено | |
| Требование о внесении задатка, размер задатка | |
| Лот № 1 | 297,7 руб. |
| Лот № 2 | 228,7 руб. |
| Лот № 3 | 112,6 руб. |
| Лот № 4 | 113,3 руб. |
| Лот № 5 | 175,8 руб. |
| Лот № 6 | 638,4 руб. |
| Лот № 7 | 2 121,7 руб. |
| Лот № 8 | 1 015,4 руб. |
| Лот № 9 | 281,3 руб. |
| Лот № 10 | 135,2 руб. |
| Лот № 11 | 1 592,5 руб. |
| Лот № 12 | 334,0 руб. |
| Лот № 13 | 638,0 руб. |
| Срок, в течение которого организатор вправе отказаться от аукциона | |
| до 11.11.2010 | |
| Место, даты и время начала и окончания подачи заявок на участие в аукционе | |
| 650000, г. Кемерово, ул. Притомская набережная, 7 каб. 304, в рабочие дни с 8.30 час. до 17.30 час. (обед с 13.00 час. до 14.00 час.) с 04.10.2010 года по 10.00 час. (время местное) 16.11.2010 | |
| Место, дата и время проведения аукциона | |
| Место: город Кемерово, ул. Притомская набережная, 7, конференц-зал. Дата: 25.11.2010. Время: 14-30 час. (время местное) | |

И.о. председателя комитета

С.Ю. ПРИВАЛОВ.



1.10.2010 г.

ОФИЦИАЛЬНО



ИЗВЕЩЕНИЕ О ПРОВЕДЕНИИ ОТКРЫТОГО АУКЦИОНА ОА №06/10 ПОУ-КУМИ

Приглашаем принять участие в открытом аукционе любое юридическое лицо независимо от организационно-правовой формы, формы собственности, места нахождения, капитала или любое физическое лицо, в том числе индивидуальных предпринимателей.

| | |
|---|---|
| Форма торгов | Открытый аукцион |
| Наименование организатора | Комитет по управлению муниципальным имуществом г. Кемерово |
| Место нахождения, почтовый адрес организатора | 650000, г. Кемерово, ул. Притомская набережная, 7 |
| Адрес электронной почты организатора | E-mail: bardokina_anna@mail.ru ; Mamontova_KUMI@mail.ru |
| Контактное лицо | Мамонтова Евгения Васильевна Полякова Анна Валерьевна, тел. (384-2)36-95-72, 34-94-43 |
| Предмет договора аренды (место расположения, описание, площадь, целевое назначение, режим использования объекта) | Заключение договоров аренды муниципальных нежилых помещений, находящихся в собственности города Кемерово и закрепленных за муниципальными учреждениями на праве оперативного управления: |
| Лот № 1 | Пр. Октябрьский, 40 «а», общей площадью 41,7 кв.м., закреплено на праве оперативного управления за МОУ «Средняя общеобразовательная школа №35». Целевое назначение: образовательная деятельность. |
| Лот № 2 | Пр. Октябрьский, 40 «а», общей площадью 92,0 кв.м., закреплено на праве оперативного управления за МОУ «Средняя общеобразовательная школа №35». Целевое назначение: проведение учебно-тренировочных занятий. Режим использования объекта – 2 часа в неделю. |
| Лот № 3 | Ул. Марата, 1 (ж.р. Пионер), общей площадью 23,0 кв.м., закреплено на праве оперативного управления за МУ «Дом культуры «Пионер». Целевое назначение: оказание парикмахерских услуг населению. |
| Лот № 4 | Ул. Марата, 1 (ж.р. Пионер), общей площадью 30,8 кв.м., закреплено на праве оперативного управления за МУ «Дом культуры «Пионер». Целевое назначение: банковская деятельность. |
| Лот № 5 | Ул. Рукавишников, 15, общей площадью 6,0 кв.м. (3-й этаж, вход обход с фасада), закреплено на праве оперативного управления за МАУ «Дворец молодежи». Целевое назначение: склад. |
| Лот № 6 | Ул. Кирова, 41, общей площадью 54,8 кв.м. (1-й этаж, вход общий с фасада), закреплено на праве оперативного управления за МАУ «Стадион «Химик». Целевое назначение: предприятие общественного питания. |
| Лот № 7 | Ул. Ворошилова, 21, общей площадью 6,0 кв.м. (1-й этаж), закреплено на праве оперативного управления за МУЗ «Детская городская клиническая больница №5». Целевое назначение: размещение банкомата. |
| Начальная (минимальная) цена договора (цена лота) с учетом НДС (руб.) | |
| Лот № 1 | 7 358,76 руб. |
| Лот № 2 | 16 235,15 руб. |
| Лот № 3 | 7 271,0 руб. |
| Лот № 4 | 6 323,86 руб. |
| Лот № 5 | 656,20 руб. |
| Лот № 6 | 13 516,39 руб. |

| | |
|--|--|
| Лот № 7 | 2 959,92 руб. |
| Если победителем аукциона является субъект малого или среднего предпринимательства, в соответствии с постановлением Главы города Кемерово от 29.01.2010 №8 «О внесении дополнений и изменений в приложение №1 к постановлению Главы города Кемерово от 22.02.1999 №18» О порядке определения величины арендной платы за пользование объектами муниципального нежилого фонда города Кемерово и установлении минимальной ставки арендной платы» к цене договора аренды, предложенной победителем, может быть применен, предусмотренный данным постановлением, понижающий коэффициент Кп. | |
| Срок действия договора аренды | По всем лотам – 364 дня |
| Срок, место и порядок предоставления документации об аукционе, электронный адрес сайта в сети «Интернет», на котором размещена документация об аукционе | Аукционную документацию можно получить по адресу: 650000, г. Кемерово, ул. Притомская набережная, 7 каб.304, в рабочие дни с 8.30 час. до 17.30 час. (обед с 13.00 час. до 14.00 час.), в течение 2-х рабочих дней со дня получения соответствующего заявления с 01.10.2010 Кроме того аукционная документация также размещена на официальном сайте: www.kemerovo.ru |
| Порядок предоставления документации об аукционе | |
| Организатор на основании заявления любого заинтересованного лица, поданного в письменной форме, в том числе в форме электронного документа в соответствии с требованиями Федерального закона от 10.01.2002 №1-ФЗ «Об электронной цифровой подписи», в течение двух рабочих дней со дня получения соответствующего заявления обязан предоставить такому лицу аукционную документацию в порядке, указанном в настоящем извещении о проведении открытого аукциона. При этом аукционная документация предоставляется в письменной форме после внесения заявителем платы за предоставление аукционной документации, если такая плата установлена организатором и указание об этом содержится в настоящем извещении о проведении открытого аукциона, за исключением случаев предоставления аукционной документации в форме электронного документа. Предоставление аукционной документации в форме электронного документа осуществляется без взимания платы и в соответствии с требованиями Федерального закона от 10.01.2002 №1-ФЗ «Об электронной цифровой подписи». Заявители, получившие документацию об аукционе с официального сайта и не направившие организатору заявления на получение документации на бумажном носителе, должны самостоятельно отслеживать появление на официальном сайте разъяснений, изменений аукционной документации, а также уведомлений об отказе от проведения открытого аукциона. Организатор не несет ответственности в случае неполучения такими заявителями разъяснений или изменений аукционной документации. | |
| Размер, порядок и сроки внесения платы, взимаемой организатором за предоставление документации об аукционе | не установлено |
| Требование о внесении задатка, размер задатка | не установлено |
| Срок, в течение которого организатор вправе отказаться от аукциона | до 11.11.2010 |
| Место, даты и время начала и окончания подачи заявок на участие в аукционе | 650000, г. Кемерово, ул. Притомская набережная, 7, каб. 304, в рабочие дни с 8.30 час. до 17.30 час. (обед с 13.00 час. до 14.00 час.) с 04.10.2010 года по 10.00 час. (время местное) 17.11.2010 |
| Место, дата и время проведения аукциона | Место: город Кемерово, ул. Притомская набережная, 7, конференц-зал. Дата: 29.11.2010 Время: 14-30 час. (время местное) |

И.о. председателя комитета

С.Ю. ПРИВАЛОВ.

ИЗВЕЩЕНИЕ О ПРОВЕДЕНИИ ОТКРЫТОГО АУКЦИОНА ОА №07/10 ПОУ-КУМИ

Приглашаем принять участие в открытом аукционе любое юридическое лицо независимо от организационно-правовой формы, формы собственности, места нахождения, капитала или любое физическое лицо, в том числе индивидуальных предпринимателей.

| | |
|--|--|
| Форма торгов | Открытый аукцион |
| Наименование организатора | Комитет по управлению муниципальным имуществом г. Кемерово |
| Место нахождения, почтовый адрес организатора | 650000, г. Кемерово, ул. Притомская набережная, 7 |
| Адрес электронной почты организатора | E-mail: bardokina_anna@mail.ru ; Mamontova_KUMI@mail.ru |
| Контактное лицо | Мамонтова Евгения Васильевна Полякова Анна Валерьевна, тел. (384-2)36-95-72, 34-94-43 |
| Предмет договора аренды (место расположения, описание, площадь, целевое назначение) | Заключение договоров аренды муниципальных нежилых помещений, находящихся в собственности города Кемерово и закрепленных за муниципальными учреждениями на праве оперативного управления: |
| Лот № 1 | Ул. Стадионная, 6 А (ж.р. Кедровка), общей площадью 21,17 кв.м. (1-й этаж) закреплено на праве оперативного управления за МОУ ДОД «Центр развития творчества детей и юношества «Светлячок». Целевое назначение: офисное помещение. |
| Лот № 2 | Ул. Коммунистическая, 14, общей площадью 28,7 кв.м. (1-й этаж), закреплено на праве оперативного управления за МОУ «Средняя общеобразовательная школа №8». Целевое назначение: размещение швейного цеха. |
| Лот № 3 | Ул. Коммунистическая, 14, общей площадью 8,8 кв.м. (1-й этаж), закреплено на праве оперативного управления за МОУ «Средняя общеобразовательная школа №8». Целевое назначение: склад. |
| Лот № 4 | Просп. Октябрьский, 56 Б, общей площадью 47,7 кв.м. (1-й этаж), закреплено на праве оперативного управления за МОУ «Средняя общеобразовательная школа №77». Целевое назначение: размещение стоянки для автотранспорта. |
| Лот № 5 | Ул. Стадионная, 22 А (ж.р. Кедровка), общей площадью 6,0 кв.м. (1-й этаж) закреплено на праве оперативного управления за МОУ ДОД «Детско-юношеская спортивная школа №1». Целевое назначение: размещение банкомата. |
| Начальная (минимальная) цена договора (цена лота) с учетом НДС (руб.) | |
| Лот № 1 | 2 167,11 руб. |
| Лот № 2 | 825,67 руб. |
| Лот № 3 | 405,07 руб. |
| Лот № 4 | 10 534,36 руб. |
| Лот № 5 | 6 618,38 руб. |

| | |
|--|--|
| Если победителем аукциона является субъект малого или среднего предпринимательства, в соответствии с постановлением Главы города Кемерово от 29.01.2010 №8 «О внесении дополнений и изменений в приложение №1 к постановлению Главы города Кемерово от 22.02.1999 №18» О порядке определения величины арендной платы за пользование объектами муниципального нежилого фонда города Кемерово и установлении минимальной ставки арендной платы» к цене договора аренды, предложенной победителем, может быть применен, предусмотренный данным постановлением, понижающий коэффициент Кп. | |
| Срок действия договора аренды | По всем лотам – 364 (триста шестьдесят четыре) дня. |
| Срок, место и порядок предоставления документации об аукционе, электронный адрес сайта в сети «Интернет», на котором размещена документация об аукционе | Аукционную документацию можно получить по адресу: 650000, г. Кемерово, ул. Притомская набережная, 7 каб.304, в рабочие дни с 8.30 час. до 17.30 час. (обед с 13.00 час. до 14.00 час.), в течение 2-х рабочих дней со дня получения соответствующего заявления с 01.10.2010 Кроме того аукционная документация также размещена на официальном сайте: www.kemerovo.ru |
| Порядок предоставления документации об аукционе | |
| Организатор на основании заявления любого заинтересованного лица, поданного в письменной форме, в том числе в форме электронного документа в соответствии с требованиями Федерального закона от 10.01.2002 №1-ФЗ «Об электронной цифровой подписи», в течение двух рабочих дней со дня получения соответствующего заявления обязан предоставить такому лицу аукционную документацию в порядке, указанном в настоящем извещении о проведении открытого аукциона. При этом аукционная документация предоставляется в письменной форме после внесения заявителем платы за предоставление аукционной документации, если такая плата установлена организатором и указание об этом содержится в настоящем извещении о проведении открытого аукциона, за исключением случаев предоставления аукционной документации в форме электронного документа. Предоставление аукционной документации в форме электронного документа осуществляется без взимания платы и в соответствии с требованиями Федерального закона от 10.01.2002 №1-ФЗ «Об электронной цифровой подписи». Заявители, получившие документацию об аукционе с официального сайта и не направившие организатору заявления на получение документации на бумажном носителе, должны самостоятельно отслеживать появление на официальном сайте разъяснений, изменений аукционной документации, а также уведомлений об отказе от проведения открытого аукциона. Организатор не несет ответственности в случае неполучения такими заявителями разъяснений или изменений аукционной документации. | |
| Размер, порядок и сроки внесения платы, взимаемой организатором за предоставление документации об аукционе: | не установлено |
| Требование о внесении задатка, размер задатка: | не установлено |
| Срок, в течение которого организатор вправе отказаться от аукциона | до 11.11.2010 |
| Место, даты и время начала и окончания подачи заявок на участие в аукционе | 650000, г. Кемерово, ул. Притомская набережная, 7, каб. 304, в рабочие дни с 8.30 час. до 17.30 час. (обед с 13.00 час. до 14.00 час.) с 04.10.2010 года по 10.00 час. (время местное) 17.11.2010 |
| Место, дата и время проведения аукциона | Место: город Кемерово, ул. Притомская набережная, 7, конференц-зал. Дата: 30.11.2010. Время: 14-30 час. (время местное) |

И.о. председателя комитета

С.Ю. ПРИВАЛОВ.

ИЗВЕЩЕНИЕ О ПРОВЕДЕНИИ ОТКРЫТОГО АУКЦИОНА ОА №08/10 ПОУ-КУМИ

Приглашаем принять участие в открытом аукционе любое юридическое лицо независимо от организационно-правовой формы, формы собственности, места нахождения, капитала или любое физическое лицо, в том числе индивидуальных предпринимателей.

| | |
|--|---|
| Форма торгов | Открытый аукцион |
| Наименование организатора | Комитет по управлению муниципальным имуществом г. Кемерово |
| Место нахождения, почтовый адрес организатора | 650000, г. Кемерово, ул. Притомская набережная, 7 |
| Адрес электронной почты организатора | E-mail: bardokina_anna@mail.ru ; Mamontova_KUMI@mail.ru |
| Контактное лицо | Мамонтова Евгения Васильевна Полякова Анна Валерьевна, тел. (384-2)36-95-72, 34-94-43 |

| | |
|---|--|
| Предмет договора аренды (место расположения, описание, площадь, целевое назначение, режим использования) | Заключение договоров аренды муниципальных нежилых помещений, находящихся в собственности города Кемерово и закрепленных за муниципальными учреждениями на праве оперативного управления: |
| Лот № 1 | Ул. Александрова, 7, общей площадью 6,0 кв.м. (1-й этаж) закреплено на праве оперативного управления за МУЗ «Городская клиническая больница №2». Целевое назначение: размещение банкомата. |
| Лот № 2 | Ул. Александрова, 7, общей площадью 6,0 кв.м. (кровля) закреплено на праве оперативного управления за МУЗ «Городская клиническая больница №2». Целевое назначение: размещение базовой станции подвижной связи. |
| Лот № 3 | Просп. Октябрьский, 85 А, общей площадью 106,4 кв.м. (1-й этаж), закреплено на праве оперативного управления за МОУ «Средняя общеобразовательная школа №55». Целевое назначение: спортивные занятия. Режим использования – с понедельника по четверг, по 1 (одному) часу в день. |



1.10.2010 г.

ОФИЦИАЛЬНО



| | |
|---|--|
| Лот № 4 | Ул. Туленина, 15, общей площадью 125,0 кв.м. (подвал), закреплено на праве оперативного управления за МОУ «Начальная общеобразовательная школа №63». Целевое назначение: спортивные занятия. Режим использования – 2 (два) раза в неделю с 19.00 до 20.00 ч. |
| Лот № 5 | Просп. Кузнецкий, 103 А, общей площадью 6,0 кв.м. (1-й этаж), закреплено на праве оперативного управления за МУЗ «Городская поликлиника №20». Целевое назначение: размещение автомата для продажи бахил. |
| Начальная (минимальная) цена договора (цена лота) с учетом НДС (руб.) | |
| Лот № 1 | 1 673,77 руб. |
| Лот № 2 | 2 062,44 руб. |
| Лот № 3 | 2 158,57 руб. |
| Лот № 4 | 352,38 руб. |
| Лот № 5 | 1 306,05 руб. |
| Если победителем аукциона является субъект малого или среднего предпринимательства, в соответствии с постановлением Главы города Кемерово от 29.01.2010 №8 «О внесении дополнений и изменений в приложение №1 к постановлению Главы города Кемерово от 22.02.1999 №18»-О порядке определения величины арендной платы за пользование объектами муниципального нежилого фонда города Кемерово» и установлении минимальной ставки арендной платы» к цене договора аренды, предложенной победителем, может быть применен, предусмотренный данным постановлением, понижающий коэффициент Кп. | |
| Срок действия договора аренды | По Лотам №1,2,4,5 – 364 (триста шестьдесят четыре) дня По Лоту №3 – 11 (одиннадцать) месяцев |
| Срок, место и порядок предоставления документации об аукционе, электронный адрес сайта в сети «Интернет», на котором размещена документация об аукционе | Аукционную документацию можно получить по адресу: 650000, г. Кемерово, ул. Притомская набережная, 7 каб.304, в рабочие дни с 8.30 час. до 17.30 час. (обед с 13.00 час. до 14.00 час.), в течение 2-х рабочих дней со дня получения соответствующего заявления с 01.10.2010 Кроме того аукционная документация также размещена на официальном сайте: www.kemerovo.ru |
| Порядок предоставления документации об аукционе | |

| | |
|---|---|
| Размер, порядок и сроки внесения платы, взимаемой организатором за предоставление документации об аукционе | не установлено |
| Требование о внесении задатка, размер задатка | не установлено |
| Срок, в течение которого организатор вправе отказаться от аукциона | до 11.11.2010 |
| Место, дата и время начала и окончания подачи заявок на участие в аукционе | 650000, г. Кемерово, ул. Притомская набережная, 7, каб. 304, в рабочие дни с 8.30 час. до 17.30 час. (обед с 13.00 час. до 14.00 час.) с 04.10.2010 года по 10-00 час. (время местное) 17.11.2010 |
| Место, дата и время проведения аукциона | Место: город Кемерово, ул. Притомская набережная, 7, конференц-зал. Дата: 01.12.2010 Время: 14-30 час. (время местное) |

И.о. председателя комитета

С.Ю. ПРИВАЛОВ.

ИЗВЕЩЕНИЕ

о внесении изменений в извещение о проведении открытого аукциона и документации об аукционе на право заключения договоров аренды муниципального имущества казны ОА №05/10 СпИ-КУМИ.

г. Кемерово

«30» сентября 2010г.

Комитет по управлению муниципальным имуществом г. Кемерово сообщает о внесении следующих изменений в извещение о проведении открытого аукциона, которое было опубликовано 17.09.2010 в газете «Кемерово» №38 (1095) и документацию об аукционе:

- В приложении №2 извещения о проведении открытого аукциона исключить: строки №5; №6; №42; №54; №55; №56; №76.
- В приложении №3 извещения о проведении открытого аукциона исключить строку №4.
- Приложение №5 извещения о проведении открытого аукциона читать в соответствии с приложением №1 к настоящему извещению о внесении изменений.
- Приложение №9 извещения о проведении открытого аукциона читать в соответствии с приложением №2 к настоящему извещению о внесении изменений.
- В извещении о проведении открытого аукциона и информационной карте документации об аукционе в

пункте «Начальная (минимальная) цена договора (цена лота) (с учетом НДС)» по Лотам №№2,3,7,9 читать в следующей редакции:

« Лот №2 – 51 113,72 руб.;
Лот №3 – 27 225,2 руб.
Лот №7 – 25 764,60 руб.
Лот №9 – 94 632,22 руб.»

6. В извещении о проведении открытого аукциона и документации об аукционе аукционы по Лотам №6 и №8 – отменить.

И.о. председателя комитета

С.Ю. ПРИВАЛОВ.

Приложение №1 к извещению о внесении изменений

Перечень муниципального недвижимого имущества, расположенного в ж.р. Кедровка, Промышленновский

| № п/п | Наименование и марка | адрес, характеристика объекта | Инв. № | Дата ввода |
|-------|--|---|--------|------------|
| 1 | Здание бани | ж.р Кедровка , ул.Гоголя ,1. | 00788 | 6/30/2000 |
| 2 | Здание бани | ж.р Промышленновский , пер. 3-й Варяжский ,4. | 00212 | 6/30/2001 |
| 3 | Печь-каменка | ИЭТ 44И1 | 00180 | 5/31/2000 |
| 4 | Здание конторы ОПСС | ж.р Кедровка, пер.Стахановский, 1 | 00325 | 12/1/1975 |
| 5 | Сварочный аппарат (мультипласт) | 2500 | 01277 | 7/30/2004 |
| 6 | Мини АТС (системный блок КХ-ТД 170) | | 01253 | 7/30/2004 |
| 7 | Нежилое помещение площадью 264,3 кв.м, в т.ч. подвал 89,77 кв.м. | ж.р.Промышленновский, ул.Промшоссе 11А | 00185 | 1/1/1965 |
| 8 | Здание склада | ж.р Кедровка, пер Стахановский,1 | 00257 | 1/1/1972 |
| 9 | Столярный цех | ж.р Кедровка, пер Стахановский,1 | 00551 | 9/1/1996 |
| 10 | Сушильно-столярный цех | ж.р Кедровка, пер Стахановский,1 | 00252 | 11/1/1995 |
| 11 | Здание пилорамы | ж.р Промышленновский, АБК шахты Волкова | 00215 | 1/1/1965 |
| 12 | Известковая яма | | 00926 | 12/31/2000 |

Приложение №2 к извещению о внесении изменений

Перечень объектов для предоставления услуг по обслуживанию автомобильных дорог общего пользования ж.р. Кедровка, Промышленновский

| № п/п | Наименование | Гос. № | Инвен. № | Дата ввода в экспл. |
|-------|---|-------------|----------|---------------------|
| 1 | Спец.автомобиль ЗИЛ130ПМ, цвет голубой ПТС № 42 ВТ 171755 выдан 30.04.1998, VIN отсутствует, модель, № двиг.ЗИЛ 130Н, 681999, № кузова отсутствует | Н 457 РУ 42 | 00362 | 11/1/1982 |
| 2 | Спец. прочие КО-713ЗИЛ 433362, цвет голубой ПТС № 42 КН 715307 выдан 22.05.2003, VIN отсутствует, № двиг.508400-020493, номер кузова отсутствует | Н 005 CE 42 | 01139 | 9/30/2002 |
| 3 | Снегоочиститель шнекороторный ДЗ-220В, цвет красный ПСМ № ВА 811313 выдан 21.11.2003, № двиг.105961, заводской № машины (рамы) 21/731699 | 42КУ0675 | 01272 | 7/30/2004 |
| 4 | Грузовой самосвал «КамАЗ»55111, цвет светло-дымчатый ПТС № 42 ЕР013140 выдан 01.03.2000, VIN X1F551110Т0002875, № двиг.74009-296085, № кузова 1711245 | Р 732 РС 42 | 00974 | 1/28/2000 |
| 5 | Грузовой самосвал «КамАЗ»55111, цвет светло-дымчатый ПТС № 42ЕР013316 выдан 10.03.2000, VIN X1F551110Т0003016, № двиг. 740.10-070497, № кузова 1711759 | Н 658 РУ 42 | 00985 | 4/30/2000 |
| 6 | Легковой универсал «УАЗ»3151410, цвет песочный ПТС № 42КЕ424553 выдан 29.11.2001, VIN ХТТ31514050540438, № двиг 417800-50504737, № кузова отсутствует | Р 789 РУ 42 | 01141 | 9/30/2002 |
| 7 | Грузовой самосвал «КамАЗ»551110, цвет светло-дымчатый ПТС № 42 МК 093375 выдан 08.02.2007, VIN ХТС551110Т2087716, № двиг.74020-070398, № кузова 1711442 | Н 651 РУ 42 | 00870 | 12/31/1996 |



1.10.2010 г.

ОФИЦИАЛЬНО



| | | | | |
|----|--|-------------|-------|------------|
| 8 | Погрузчик Фотон-Ловол FL956F , цвет желтый ПСМ № ТА 189247 выдан 09.03.2007, № двиг.С306008011, заводской № машины (рамы) 9F6F02337СН | 42KY5588 | 01431 | 7/31/2007 |
| 9 | Снегопогрузчик КО 206АН , цвет серый ПСМ № ВЕ 076779 выдан 30.10.2007, № двиг.Д-243 755177, заводской № машины (рамы) 001786 | 42KY7757 | 01447 | 1/1/2008 |
| 10 | Трактор МТЗ 80.1 , цвет красный ПСМ № АА 090831 выдан 19.02.1998, № двиг.266537, заводской № машины (рамы) 929439 | 42KY0673 | 00816 | 2/28/1998 |
| 11 | Снегопогрузчик КО-206А , цвет желтый ПСМ № АА 374380 выдан 11.02.1997, № двиг.Д-242Л 316576, заводской № машины (рамы) 000810 | 42KY0661 | 00647 | 6/15/1997 |
| 12 | Подметально-уборочная машина ПУМА , цвет желтый ПСМ № ВВ 341882 выдан 04.05.2005, заводской № машины (рамы) 90 | отсутствует | 01425 | 12/31/2005 |
| 13 | Грейдер ДЗ-98А , цвет желтый ПСМ № АА 579442 выдан 13.07.1998 № двиг. Отсутствует, заводской № машины (рамы) 2231 | 42KY0676 | 00494 | 9/1/1997 |
| 14 | Грузовой цистерна АЦЗ609 ШГАЗ520 , цвет хаки ПТС № 42 МК 093753 выдан 15.03.2007, № двиг.5204-033924, № кузова отсутствует VIN отсутствует | P 207 CB 42 | 00515 | 6/1/1997 |
| 15 | Каток дорожный самоходный ДУ-96 , цвет желтый ПСМ ВЕ 062573 выдан 29.12.2007, № двиг. 10443259, заводской № машины (рамы) 158(10.09.07,10.09.07) | 42KA0028 | 01442 | 4/1/2008 |
| 16 | Каток ХГ 6011D , цвет желтый ПСМ ТС103533 выдан 06.02.2008, № двиг. 1063984, заводской № машины (рамы) отсутствует | 42KA0052 | 01445 | 5/1/2008 |
| 17 | Здание тракторного бокса (нижний гараж) , реестровый № 46813 | | 00182 | 12/1/1975 |
| 18 | Механический цех (пристройка к нижнему гаражу), реестровый № 6436 | | 00405 | 1/1/1972 |
| 19 | Трактор МТЗ-82.1.57 , цвет синий ПСМ № ТА 074049 выдан 25.01.2002, № двиг.518351, заводской № машины (рамы) 08059460 | 42KY0658 | 01134 | 9/30/2002 |
| 20 | Подъемник с рабочей платформой ПСС-141.28Э(шасси «ЗИЛ»-433112) 294638 , ПТС № 69 МН694474 выдан 24.04.2008, VIN Х672946388000018, № двиг. 508300 80289575, № кузова 433110+80064502, цвет синий | K726TM42 | 01443 | 6/1/2008 |

ИЗВЕЩЕНИЕ О ПРОВЕДЕНИИ ОТКРЫТОГО АУКЦИОНА № 58-А-УЗ-2010

Приглашаем принять участие в открытом аукционе любое юридическое лицо независимо от организационно-правовой формы, формы собственности, места нахождения и места происхождения капитала или любое физическое лицо, в том числе индивидуальных предпринимателей. Участие в размещении заказа может быть ограничено только в случаях, предусмотренных Федеральным законом от 21.07.2005 №94-ФЗ и иными федеральными законами.

| | |
|---|---|
| Форма торгов | Открытый аукцион |
| Наименование заказчика | Муниципальное учреждение здравоохранения «Городская клиническая больница №4» |
| Место нахождения, почтовый адрес заказчика | 650025, г. Кемерово, ул. Чкалова, 1 |
| Адрес электронной почты заказчика | s_gkb4@mail.ru |
| Контактное лицо заказчика, номер телефона | Геизе Оксана Александровна, 8 (384-2) 75-09-31 |
| Предмет муниципального контракта | Монтаж системы автоматической пожарной сигнализации и оповещения людей о пожаре |
| Количество поставляемых товаров, объем выполняемых работ, оказываемых услуг | Выполнение работ по монтажу системы автоматической пожарной сигнализации и оповещения о пожаре в объеме, согласно Приложения №1 к извещению |
| Место поставки товаров, выполнения работ, оказания услуг | МУЗ «ГКБ №4», г. Кемерово, ул. Невьянская, 12 |
| Начальная (максимальная) цена контракта (цена лота) | 1 030 900 рублей |
| Срок предоставления документации об аукционе | С 01.10.2010г. |
| Место и время предоставления документации об аукционе | МУЗ «ГКБ №4», 650025; г. Кемерово, ул. Чкалова, 1, экономический отдел. В рабочие дни: с 08:30 до 12:00 и с 12:30 до 16:00 (время местное); выходные: суббота, воскресенье |
| Порядок предоставления документации об аукционе | |
| Заказчик на основании заявления любого заинтересованного лица, поданного в письменной форме в течение двух рабочих дней со дня получения соответствующего заявления обязан предоставить такому лицу аукционную документацию в порядке, указанном в настоящем извещении о проведении открытого аукциона. При этом аукционная документация предоставляется в письменной форме после внесения участником размещения заказа платы за предоставление аукционной документации, если такая плата установлена заказчиком и указана об этом содержится в настоящем извещении о проведении открытого аукциона, за исключением случаев предоставления аукционной документации в форме электронного документа. Предоставление аукционной документации в форме электронного документа осуществляется без взимания платы. Участники размещения заказа, получившие документацию об аукционе с официального сайта и не направившие заказчику заявления на получение документации на бумажном носителе, должны самостоятельно отслеживать появление на официальном сайте разъяснений, изменений аукционной документации, а также уведомлений об отказе от проведения открытого аукциона. Заказчик не несет обязательств или ответственности в случае неполучения такими участниками размещения заказа разъяснений или изменений аукционной документации. | |
| Официальный сайт, на котором размещена аукционная документация: http://zakaz.kemerovo.ru/ | |
| Размер, порядок и сроки внесения платы, взимаемой заказчиком за предоставление документации об аукционе: не установлено | |
| Место, даты и время начала окончания подачи заявок на участие в аукционе | МУЗ «ГКБ №4», 650025; г. Кемерово, ул. Чкалова, 1, экономический отдел. с 02 октября 2010 года 08 часов 30 минут до 25 октября 2010 года 08 часов 30 минут (время местное) |
| Место, дата и время проведения аукциона | Место: МУЗ «ГКБ №4», 650025; г. Кемерово, ул. Чкалова, 1, конференц-зал Дата: 02 ноября 2010 года Время: 11 часов 00 минут (время местное) |

| | |
|--|----------------|
| Преимущества, предоставляемые осуществляющим производство товаров учреждениями уголовно-исполнительной системы или организациям инвалидов | Не установлено |
|--|----------------|

Заказчик:
Главный врач МУЗ «ГКБ №4»

С.Д. НИКОНОВИЧ.

м.п.

Приложение № 1
к извещению открытого аукциона № 58-А-УЗ-2010

Ведомость объемов работ

на монтаж системы автоматической пожарной сигнализации и оповещения людей о пожаре.

| № | Наименование работ | Ед.изм. | Кол-во |
|----|---|---------|--------|
| 1 | Монтаж пульта контроля и управления ПКУ «С2000-М» или эквивалент | шт. | 1 |
| 2 | Монтаж контроллера адресной двухпроводной передачи извещения «С2000-КДЛ» или эквивалент | шт. | 4 |
| 3 | Монтаж сигнально-пускового устройства «С2000-СП» или эквивалент | шт. | 4 |
| 4 | Монтаж блока контрольно-пускового устройства «С2000-КПБ» или эквивалент | шт. | 4 |
| 5 | Монтаж вторичного электропитания, резервного 5А, 12В, «Скат 1200И7» (или эквивалент) с аккумуляторными батареями 12В, 12А*ч | шт. | 4/4 |
| 6 | Монтаж светового информационного табло «Выход» | шт. | 27 |
| 7 | Монтаж блока речевого сообщения БРО «Орфей» (или эквивалент) с аккумуляторными батареями 12В, 2,2А*ч | шт. | 4/4 |
| 8 | Монтаж акустического модуля АМ-1 | шт. | 29 |
| 9 | Монтаж извещателей (ручного) ИПР-513-3А | шт. | 19 |
| 10 | Монтаж извещателей (теплового) С2000-ИП или эквивалент | шт. | 10 |
| 11 | Монтаж извещателей дымовых ДИП-34А | шт. | 209 |
| 12 | Монтаж распределительного шкафа Щмп-02 | шт. | 2 |
| 13 | Монтаж релейного блока УК-ВК | шт. | 2 |
| 14 | Установка автоматических выключателей 10А | шт. | 4 |
| 15 | Установка контактных коробок КК-8 | шт. | 100 |
| 16 | Прокладка кабеля электрического ВВГ нг 3х1,5 в металлоорукаве d20мм | м. | 600 |
| 17 | Прокладка кабель-канала 20х10 | м. | 1000 |
| 18 | Прокладка кабель-канала 40х25 | м. | 300 |
| 19 | Прокладка кабеля системы пожарной сигнализации и оповещения о пожаре, в проложенных кабель-каналах КСРЭВ нг-FRLS 1х2х0,5 | м. | 5200 |
| 20 | Пусконаладочные работы. | | |

Заказчик:
Главный врач МУЗ «ГКБ №4»

С.Д. НИКОНОВИЧ.

м.п.



1.10.2010 г.

ОФИЦИАЛЬНО



ОАО «Российские железные дороги» в лице филиала – Западно-Сибирской железной дороги (далее – Заказчик) объявляет о проведении открытого конкурса № 325к/РКЗ на право заключения договора по техническому обслуживанию систем вентиляции, кондиционирования и холодоснабжения с устранением текущих неполадок оборудования и обеспечением расходных частей, материалов в административных зданиях Западно-Сибирской железной дороги в 2010-2011 гг.

Начальная (максимальная) стоимость без НДС, в текущих ценах с учетом всех фактических расходов составляет: **4 035 000 рублей** (четыре миллиона тридцать пять тысяч рублей), в т.ч. на **2010 год 1 008 750** (один миллион восемь тысяч семьсот пятьдесят) рублей.

Период выполнения работ: 4-й кв. 2010 г. – 4-й кв. 2011 г.
Место выполнения работ: г. Новосибирск, г. Кемерово.
Организатором открытого конкурса является Новосибирское региональное отделение Центра организации конкурсных закупок – структурного подразделения ОАО «РЖД».

Открытый конкурс состоится 2 ноября 2010 г. в 15.15 местного (12.15 московского) времени по адресу: 630004, г. Новосибирск, Вокзальная магистраль, 12, ком. 251.

Конкурсные предложения организаций принимаются до 12.00 местного (9.00 московского) времени 2 ноября 2010 г. по адресу: 630004, г. Новосибирск, Вокзальная магистраль, 12, ком. 251, Новосибирское региональное отделение Центра организации конкурсных закупок.

К участию в конкурсе допускаются организации, подавшие в установленные сроки надлежащим образом оформленные конкурсные предложения и имеющие квалификацию, соответствующую требованиям Заказчика. Залог серьезности намерений не предусмотрен.

Детальная информация, касающаяся предмета конкурса, порядка его проведения, содержится в конкурсной документации.

Конкурсная документация размещена на официальном сайте ОАО «Российские железные дороги» (tender.rzd.ru) и официальном сайте Западно-Сибирской железной дороги – филиала ОАО «РЖД» (www.zszzd.ru) в разделе «Бизнес-информация» (подраздел «Открытые конкурсы»). Конкурсная документация в печатном варианте может быть получена в рабочие дни с 8.00 до 17.00 (в пятницу до 16.00) местного времени, перерыв с 12.00 до 13.00 местного времени по адресу: 630004, Новосибирск, Вокзальная магистраль, 12, каб. 253. Плата за предоставление конкурсной документации не взимается. Для получения конкурсной документации в печатном варианте представителю юридического лица или индивидуального предпринимателя необходимо иметь при себе:

- паспорт;
- доверенность на право получения документации (на сотрудника) или копию протокола о назначении на должность (для генерального директора/директора);
- сведения о претенденте: наименование организации, юридический адрес, Ф.И.О. руководителя, контактные телефоны/факсы, e-mail, контактное лицо, банковские реквизиты.

Дополнительную информацию о проведении открытого конкурса можно получить по телефонам: **+7 (383) 229-41-24, 229-57-88, факс +7 (383) 229-51-35**, e-mail: TagilcevaE@vsg.ru в рабочие дни с 8:00 до 17:00 (в пятницу до 16:00) местного времени, перерыв с 12:00 до 13:00 местного времени. Контактные лица: Тагилцева Елена Борисовна, Дроздов Вячеслав Александрович.

В любое время, но не позднее, чем за 5 (пять) рабочих дней до окончания срока подачи конкурсных предложений, Заказчик может внести дополнения и изменения в конкурсную документацию.

Заказчик вправе отклонить любую конкурсную заявку, не соответствующую обязательным квалификационным и/или техническим требованиям, изложенным в конкурсной документации, а также прекратить процедуру проведения настоящего конкурса в любой момент до подведения итогов настоящего конкурса без объяснения причин, не неся при этом никакой ответственности перед любыми юридическими и физическими лицами, которым такое действие может принести убытки.

Заказчик имеет право не допускать к участию в настоящем конкурсе претендентов, ранее признанных уклонившимися от подписания договора, в течение одного года с даты уклонения.

Победителем конкурса будет признан участник, предложивший лучшие условия.

Участник, выигравший конкурс, должен подписать договор с Заказчиком не позднее 20 (двадцати) календарных дней со дня подведения итогов настоящего конкурса.

ИЗВЕЩЕНИЕ

о проведении открытого аукциона № 0А-09-10

Приглашаем принять участие в открытом аукционе на право заключения муниципального контракта на выполнение работ по замене ветхого участка теплотрассы от улицы Торговая до улицы Уньга.

| | |
|---|--|
| Форма торгов | открытый аукцион |
| Наименование, место нахождения, почтовый адрес заказчика | Управление жилищно-коммунального хозяйства администрации г. Кемерово, 650000, г. Кемерово, пр. Советский, 54. |
| Контактное лицо заказчика, номер контактного телефона, адрес электронной почты заказчика | Костромова Ольга Сергеевна – главный специалист отдела правового обеспечения и размещения муниципального заказа. тел.: 58-26-75 costromova@mail.ru |
| Предмет муниципального контракта | Выполнение работ по замене ветхого участка теплотрассы. |
| Объемы выполняемых работ | указаны в Приложении №1 к извещению о проведении аукциона. |
| Место выполнения работ | г. Кемерово от улицы Торговая до улицы Уньга |
| Начальная (максимальная) цена контракта | 2 500 000 руб. |
| Срок выполнения работ | в течение 30 дней с момента заключения муниципального контракта. Допускается выполнение работ в более короткие сроки. |
| Срок, место и порядок предоставления документации об аукционе | Аукционную документацию можно получить с 01.10.2010 г. по адресу: 650000, г. Кемерово, пр. Советский, 54, каб. 102, с 8-30 до 17-30 (обед с 13-00 до 14-00 (время местное)) в течение 2-х рабочих дней со дня получения соответствующего заявления, суббота и воскресные выходные дни. |
| Официальный сайт, на котором размещена аукционная документация: | http://zakaz.kemerovo.ru/ |
| Место, дата и время проведения аукциона | аукцион состоится по адресу г. Кемерово, пр. Советский, 54 (каб.411) 09.11.2010 г. в 09.00 (время местное) |
| Преимущества, предоставляемые осуществляющим производство товаров, выполнение работ, оказание услуг учреждениям и предприятиям УИС и (или) организациям инвалидов: | не установлено |

Приложение №1 к извещению о проведении открытого аукциона

Объемы выполняемых работ

| № п/п | Наименование работ | Ед. изм. | Кол-во |
|-------|--|--------------------|--------|
| 1 | Демонтаж надземного трубопровода Ду 125 | км | 0,84 |
| 2 | Демонтаж изоляции из стекловолокнистых матов | м ³ | 2,97 |
| 3 | Демонтаж покрывного слоя из рубероида | 100 м ² | 0,704 |
| 4 | Разработка грунта вручную | м ³ | 0,14 |
| 5 | Надземная прокладка трубопроводов Ду150 | км | 0,84 |
| 6 | Установка задвижек Ду150 | шт. | 4 |
| 7 | Установка задвижек Ду40 | шт. | 4 |
| 8 | Установка задвижек Ду20 | шт. | 2 |
| 9 | Приварка фланцев Ду150 | шт. | 8 |
| 10 | Установка футляра из труб стальных Ду300 | км | 0,01 |
| 11 | Заденка концов футляра Ду300 | шт. | 4 |
| 12 | Окраска по металлу за 2 раза стен | 100 м ² | 0,0942 |
| 13 | Протаскивание в футляр стальных труб Ду159 | 100 м | 0,1 |
| 14 | Установка П-образных компенсаторов Ду150 | шт. | 2 |
| 15 | Изоляция трубопроводов | м ³ | 31,6 |
| 16 | Обертывание поверхности изоляции рулонными материалами | 100 м ² | 7,04 |
| 17 | Окраска металлических поверхностей труб | м ² | 419,4 |
| 18 | Засыпка вручную траншей | 100 м ³ | 0,14 |

ИЗВЕЩЕНИЕ

О ПРОВЕДЕНИИ ОТКРЫТОГО АУКЦИОНА № 19-А-ОБР-2010

Приглашаем принять участие в открытом аукционе любое юридическое лицо независимо от организационно-правовой формы, формы собственности, места нахождения и места происхождения капитала или любое физическое лицо, в том числе индивидуальные предприниматели. Участие в размещении заказа может быть ограничено только в случаях, предусмотренных Федеральным законом от 21.07.2005 № 94-ФЗ и иными федеральными законами.

| | | | |
|---|--|--|--|
| Форма торгов | Открытый аукцион | | |
| Наименование заказчика | Муниципальное учреждение «Комбинат питания управления образования администрации города Кемерово» | | |
| Место нахождения, почтовый адрес заказчика | 650024, г. Кемерово, ул. Космическая, 18-б. | | |
| Адрес электронной почты заказчика | Statnyh-30@yandex.ru | | |
| Контактное лицо заказчика, номер телефона | Статных Светлана Эдуардовна. Телефон: 58-20-31, факс: 75-85-90 | | |
| Предмет муниципального контракта | ЛОТ № 1. Изделие хлебобулочное слоеное с начинкой, в ассортименте. ЛОТ № 2. Сосиска в тесте. ЛОТ № 3. Рулет бисквитный с фруктовой начинкой, в ассортименте. ЛОТ № 4. Изделие хлебобулочное сдобное, в ассортименте. ЛОТ № 5. Шоколад молочный без ореха. ЛОТ № 6. Шоколад молочный без ореха. ЛОТ № 7. Шоколад молочный без ореха. ЛОТ № 8. Кекс в ассортименте. ЛОТ № 9. Печенье сахарное, весовое. ЛОТ № 10. Печенье сахарное, фасованное. ЛОТ № 11. Печенье сахарное, фасованное. ЛОТ № 12. Пряники весовые. ЛОТ № 13. Вафли фасованные, в ассортименте. ЛОТ № 14. Фрутипад в ассортименте. ЛОТ № 15. Фрутипад в ассортименте. ЛОТ № 16. Смесь фруктово-ореховая, в ассортименте. ЛОТ № 17. Изделия хлебобулочные «соломка», в ассортименте. ЛОТ № 18. Мини торт без арахиса, в ассортименте. ЛОТ № 19. Мини рулет без арахиса, в ассортименте. ЛОТ № 20. Мини кекс с начинкой, в ассортименте. ЛОТ № 21. Палочки кукурузные, в ассортименте. | | |
| Количество поставляемых товаров | ЛОТ № 1. 13 800 шт. ЛОТ № 2. 10 000 шт. ЛОТ № 3. 1 000 кг. ЛОТ № 4. 14 000 шт. ЛОТ № 5. 75 000 шт. ЛОТ № 6. 70 000 шт. ЛОТ № 7. 80 000 шт. | ЛОТ № 8. 10 000 шт. ЛОТ № 9. 2 200 кг. ЛОТ № 10. 2 000 шт. ЛОТ № 11. 8 000 шт. ЛОТ № 12. 2 000 кг. ЛОТ № 13. 20 000 шт. ЛОТ № 14. 1 500 шт. | ЛОТ № 15. 1 500 шт. ЛОТ № 16. 1 000 шт. ЛОТ № 17. 4 000 шт. ЛОТ № 18. 35 000 шт. ЛОТ № 19. 45 000 шт. ЛОТ № 20. 35 000 шт. ЛОТ № 21. 4 000 шт. |
| Место, условия и график поставки товаров | Условия поставки товара: ЛОТЫ № 1 – 21: транспортом поставщика. Место поставки товара: ЛОТЫ № 1, 2: по адресам учреждений образования, в пределах территории г. Кемерово, согласно заявке Заказчика. ЛОТЫ № 3, 4, 8: в адрес Заказчика (г. Кемерово, ул. Космическая 18б; ул. 2-я Камышинская, 2д); и по адресам учреждений образования, в пределах территории г. Кемерово, согласно заявке Заказчика. ЛОТЫ № 5, 6: в адрес Заказчика (г. Кемерово, ул. Космическая, 18б). ЛОТЫ № 7, 9 – 21: в адрес Заказчика (г. Кемерово, ул. Космическая, 18б; ул. 2-я Камышинская, 2д). График поставки товара: ЛОТЫ № 1, 2: ежедневно до 08-30 часов (время местное), согласно заявке Заказчика. ЛОТЫ № 3, 4, 8: ежедневно до 07-30 часов (время местное) в адрес Заказчика (г. Кемерово, ул. Космическая 18б; ул. 2-я Камышинская, 2д) до 09-00 часов (время местное) по адресам учреждений образования, в пределах территории г. Кемерово, согласно заявке Заказчика. ЛОТЫ № 5, 6, 7, 9 – 21: один раз в неделю с 11-00 до 15-30 часов (время местное), согласно заявке Заказчика. | | |
| Начальная (максимальная) цена контракта (цена лота) | ЛОТ № 1. 151 800,00 рублей. ЛОТ № 2. 150 000,00 рублей. ЛОТ № 3. 115 000,00 рублей. ЛОТ № 4. 84 000,00 рублей. ЛОТ № 5. 525 000,00 рублей. ЛОТ № 6. 595 000,00 рублей. ЛОТ № 7. 720 000,00 рублей. | ЛОТ № 8. 85 000,00 рублей. ЛОТ № 9. 110 000,00 рублей. ЛОТ № 10. 20 000,00 рублей. ЛОТ № 11. 56 000,00 рублей. ЛОТ № 12. 100 000,00 рублей. ЛОТ № 13. 157 500,00 рублей. ЛОТ № 14. 22 500,00 рублей. | ЛОТ № 15. 24 000,00 рублей. ЛОТ № 16. 20 000,00 рублей. ЛОТ № 17. 40 000,00 рублей. ЛОТ № 18. 315 000,00 рублей. ЛОТ № 19. 292 500,00 рублей. ЛОТ № 20. 227 500,00 рублей. ЛОТ № 21. 76 000,00 рублей. |
| Срок предоставления документации об аукционе | с 01.10.2010 | | |
| Место и время предоставления документации об аукционе | 650000, г. Кемерово, пр. Советский, 54, каб. 30, в рабочие дни с 8.30 час. до 17.30 час. (обед с 13.00 час. до 14.00 час.) (время местное). | | |
| Порядок предоставления документации об аукционе | Заказчик на основании заявления любого заинтересованного лица, поданного в письменной форме, в течение двух рабочих дней со дня получения соответствующего заявления обязан предоставить такому лицу аукционную документацию в порядке, указанном в настоящем извещении о проведении открытого аукциона. При этом аукционная документация предоставляется в письменной форме после внесения участником размещения заказа платы за предоставление аукционной документации, если такая плата установлена заказчиком и указание об этом содержится в настоящем извещении о проведении открытого аукциона, за исключением случаев предоставления аукционной документации в форме электронного документа. Предоставление аукционной документации в форме электронного документа осуществляется без взимания платы. Участник размещения заказа, получивший документацию об аукционе с официального сайта и не направивший заказчику заявления на получение документации на бумажном носителе, должен самостоятельно отслеживать появление на официальном сайте разъяснений, изменений аукционной документации, а также уведомлений об отказе от проведения открытого аукциона. Заказчик не несет обязательств или ответственности в случае неполучения такими участниками размещения заказа разъяснений или изменений аукционной документации. | | |
| Официальный сайт, на котором размещена аукционная документация: | http://zakaz.kemerovo.ru/ | | |
| Размер, порядок и сроки внесения платы, взимаемой заказчиком за предоставление документации об аукционе: | не установлено | | |
| Место, дата и время начала и окончания подачи заявок на участие в аукционе | 650000, г. Кемерово, пр. Советский, 54, каб. 30; с 8.30 час. 02.10.2010 г. до 11.00 (время местное) 22.10.2010г. | | |
| Место, дата и время проведения аукциона | г. Кемерово, пр. Советский, 54, каб. 411, 02.11.2010 г. в 14.00 часов (время местное). | | |
| Преимущества, предоставляемые осуществляющим производство товаров учреждениям уголовно-исполнительной системы или организациями инвалидов: | не установлено. | | |

Директор МУ «Комбинат питания управления образования администрации города Кемерово»

В.В. КАРИХ.

Извещение о внесении изменений

в извещении о проведении открытого аукциона и документацию об аукционе №А-20-10 от 30.09.2010 г.

Комитет по дорожному хозяйству, благоустройству, транспорту и связи администрации г. Кемерово сообщает о внесении изменений в извещение о проведении открытого аукциона и документацию об аукционе №А-20-10 на поставку мусороваза с боковой загрузкой (извещение о проведении открытого аукциона №А-20-10 было опубликовано в газете «Кемерово» от 23.07.2010 №30 (1087)).

- В извещении о проведении открытого аукциона:
 - «Место, даты и время начала и окончания подачи заявок на участие в аукционе» дату окончания подачи заявок читать в следующей редакции: «по 18.10.2010г., 9:00 (время местное)».
 - «Место, дата и время проведения открытого аукциона» дату читать в следующей редакции: «25.10.2010г.».
- В документации об аукционе:
 - Раздел II «Информационная карта аукциона»:
 - «Дата окончания подачи заявок» читать в следующей редакции: «18.10.2010г., 9:00 (время местное)».
 - «Порядок и срок отзыва заявок на участие в аукционе» срок читать в следующей редакции: «до 18.10.2010г., 9:00 (время местное)».
 - «Формы, порядок, даты начала и окончания предоставления участникам размещения заказа разъяснений положений документации об аукционе» срок читать в следующей редакции: «Даты направления запроса: с 17.09.2010г. по 12.10.2010г.; Даты направления разъяснений: 20.09.2010г. по 14.10.2010г.».
 - «Место, дата и время начала рассмотрения заявок на участие в аукционе» день читать в следующей редакции: «18.10.2010г.».
 - «Место, дата и время проведения аукциона» дату читать в следующей редакции: «25.10.2010г.».
- В разделе III «Требования, установленные Заказчиком к поставляемым товарам, выполняемым работам, оказываемым услугам» пункте «Требования к техническим, функциональным характеристикам (потребительским свойствам) товара, к размерам» слова «мощность двигателя – не менее 150 л.с.» заменить словами «мощность двигателя – в пределах 134 – 150 л.с.».



1.10.2010 г.

ОФИЦИАЛЬНО

**ПРОТОКОЛ ОТКРЫТОГО АУКЦИОНА № 46-А-УЗ-2010****на право заключения муниципального контракта на поставку товара**

Город Кемерово

«28» сентября 2010г.

Аукцион проводится по адресу: 650014, г. Кемерово, ул. Вахрушева, 4а, МУЗ «ГКБ №11», зал совещаний.
 Лот №2: «Поставка центральной станции мониторинга гемодинамики и дыхания»
 Начало аукциона в 10 часов 00 минут (время местное).
 Сведения об участниках аукциона:

| Регистрационный номер заявки | Участник аукциона | Почтовый адрес | Сведения о принятии участия в аукционе | Примечание |
|------------------------------|--------------------------|---|--|--|
| №15 от 20.09.2010г. | ЗАО «Компания «Кардинал» | 630049, г. Новосибирск, ул. Красный проспект, д.157/1, а/я 10 | Не участвовал | Не присутствовал на процедуре аукциона |
| №8 от 17.09.2010г. | ООО «Медснаб» | 650000 г. Кемерово, ул.50 лет Октября, 25 | Принимал участие | Аносов Андрей Викторович Доверенность от 27.09.2010г. №235 |

Сведения об аукционе:

| | |
|---|---|
| Начальная (максимальная) цена контракта (цена лота) | 475 000 (четыреста семьдесят пять тысяч) рублей 00 копеек |
| Последнее предложение о цене контракта | Нет |
| Предпоследнее предложение о цене контракта | Нет |
| Наименование и место нахождения (для юридического лица), фамилия, имя, отчество, место жительства (для физического лица) победителя аукциона | ООО «Медснаб» 650000 г. Кемерово, ул. 50 лет Октября, 25 |
| Наименование и место нахождения (для юридического лица), фамилия, имя, отчество, место жительства (для физического лица) участника аукциона, который сделал последнее предложение о цене контракта. | Нет |

В аукционе участвовал один участник.

В соответствии с частью 12 статьи 37 Федерального Закона от 21 июля 2005 года №94-ФЗ «О размещении заказов на поставки товаров, выполнение работ, оказание услуг для государственных и муниципальных нужд» аукцион признается несостоявшимся.

В соответствии с частью 13 статьи 37 вышеуказанного Закона, заказчик в течение трех рабочих дней со дня подписания протокола аукциона обязан передать единственному участнику аукциона прилагаемый к документации об аукционе проект контракта.

Процедура аукциона по Лоту №2 окончена в 10 часов 10 минут (время местное).**Лот №3: «Поставка системы холтеровского мониторинга»****Начало аукциона в 10 часов 15 минут (время местное).****Сведения об участниках аукциона:**

| Регистрационный номер заявки | Участник аукциона | Почтовый адрес | Сведения о принятии участия в аукционе | Примечание |
|------------------------------|------------------------------------|--|--|---|
| №9 от 17.09.2010г. | ООО «Медснаб» | 650000 г. Кемерово, ул.50 лет Октября, 25 | Принимал участие | Аносов Андрей Викторович Доверенность от 27.09.2010г. №235. |
| №13 от 17.09.2010г. | ООО «МК «ДМС Передовые Технологии» | 121165, г. Москва, ул. Киевская, д.20А, офис 9 | Принимал участие | Ларионов Сергей Алексеевич Доверенность от 10.09.2010г. №179-2/10 |
| №17 от 20.09.2010г. | ООО «Биосин» | г. Кемерово, ул. Чернышевского, 5-3 | Принимал участие | Богданов Владимир Илларионович Протокол общего собрания участников ООО «Биосин» |

Сведения об аукционе:

| | |
|---|---|
| Начальная (максимальная) цена контракта (цена лота) | 618 000 (шестьсот восемнадцать тысяч) рублей 00 копеек |
| Последнее предложение о цене контракта | 333 720 (триста тридцать три тысячи семьсот двадцать) рублей 00 копеек |
| Предпоследнее предложение о цене контракта | 336 810 (триста тридцать шесть тысяч восемьсот десять) рублей 00 копеек |
| Наименование и место нахождения (для юридического лица), фамилия, имя, отчество, место жительства (для физического лица) победителя аукциона | ООО «МК «ДМС Передовые Технологии» 121165, г. Москва, ул. Киевская, д.20А, офис победителя аукциона |
| Наименование и место нахождения (для юридического лица), фамилия, имя, отчество, место жительства (для физического лица) участника аукциона, который сделал последнее предложение о цене контракта. | ООО «Биосин» г. Кемерово, ул. Чернышевского, 5-3 |

Процедура аукциона по Лоту №3 окончена в 10 часов 35 минут (время местное).**Лот №5: «Поставка дефибрилляторов»****Начало аукциона в 10 часов 40 минут (время местное).****Сведения об участниках аукциона:**

| Регистрационный номер заявки | Участник аукциона | Почтовый адрес | Сведения о принятии участия в аукционе | Примечание |
|------------------------------|-------------------|--|--|--|
| №16 от 20.09.2010г. | ООО НПЦ «Элем» | 630033, г. Новосибирск, ул. Оловозаводская, 25 | Принимал участие | Мананов Евгений Николаевич Доверенность от 27.09.2010г. № 133-ЭЛЕМ |
| №11 от 17.09.2010 г. | ООО «Медснаб» | 650000 г. Кемерово, ул. 50 лет Октября, 25 | Принимал участие | Аносов Андрей Викторович Доверенность от 27.09.2010г. №235. |

Сведения об аукционе:

| | |
|---|--|
| Начальная (максимальная) цена контракта (цена лота) | 808 700 (восемьсот восемь тысяч семьсот) рублей 00 копеек |
| Последнее предложение о цене контракта | 646 960 (шестьсот сорок шесть тысяч девятьсот шестьдесят) рублей 00 копеек |
| Предпоследнее предложение о цене контракта | 651 003 (шестьсот пятьдесят одна тысяча три) рубля 50 копеек |
| Наименование и место нахождения (для юридического лица), фамилия, имя, отчество, место жительства (для физического лица) победителя аукциона | ООО НПЦ «Элем» 630033, г. Новосибирск, ул. Оловозаводская, 25 |
| Наименование и место нахождения (для юридического лица), фамилия, имя, отчество, место жительства (для физического лица) участника аукциона, который сделал последнее предложение о цене контракта. | ООО «Медснаб» 650000 г. Кемерово, ул. 50 лет Октября, 25 |

Процедура аукциона по Лоту №5 окончена в 10 часов 55 минут (время местное).**Подписи присутствующих членов комиссии:**

Шевелев Владимир Викторович _____
 Беловол Ольга Егоровна _____
 Гребнева Елена Витальевна _____
 Ким Татьяна Николаевна _____
 Мацюк Анастасия Геннадьевна _____
 Смирнова Татьяна Ивановна _____
 Шагаева Любовь Ивановна _____
 Быковский Алексей Анатольевич _____
От имени Заказчика: _____
 директор МУЗ «ГКБ №11» _____ Самсонов А.П.

ПРОТОКОЛ № 49А/2 – УЗ-2010
рассмотрения заявок на участие в открытом аукционе

г. Кемерово

«29» сентября 2010г.

Муниципальный заказчик: Управление здравоохранения администрации города Кемерово. Почтовый адрес: 650000, г. Кемерово, ул. Арочная, 41.

Аукцион проводится по адресу: 650000, г. Кемерово, ул. Арочная, 41, 3 этаж, (конференц-зал).

Предмет аукциона:

Лот №1: Лекарственные средства для лечения эпилепсии
 Лот №2: Лекарственные средства для лечения бронхиальной астмы
 Лот №4: Лекарственные средства для лечения сердечно-сосудистых заболеваний
 Лот №5: Инсулин

Председатель комиссии: Т.В. Ганичева

Члены комиссии: Александрова Н.Г., Денисова Т.М., Катрич Н.В., Куракина Е.И., Новикова И.Г., Рытенкова О.Л., Титаренко Л.М., Труевич И.А.

В состав единой комиссии входит 11 человек. Заседание проводится в присутствии 9 человек. Кворум имеется, комиссия правомочна.

Начало проведения аукциона: 29.09.2010 г., 11-00 часов (время местное).

В процессе проведения аукциона Заказчиком велась аудиозапись.

По результатам открытого голосования, единогласно выбрана аукционистом Новикова Ирина Геннадьевна.

Сведения об участниках аукциона по лоту №1:

| № пп | Участник аукциона | Почтовый адрес | № карточки | Сведения о принятии участия в аукционе | Примечание |
|------|-----------------------|---|------------|--|---|
| 1 | ОАО Кузбассфарма | Кемерово, ул. Терешковой, 52 | 1 | Принимал участие | Соколенко Сергей Владимирович Доверенность от 20.09.2010г. |
| 2 | ЗАО Фирма ЦВ «Протек» | 650024, г. Кемерово, ул. Радищева, 1 | 2 | Принимал участие | Полькина Мария Анатольевна Доверенность от 10.09.2010г. №004 |
| 3 | ЗАО «Роста» | 650003, г. Кемерово, пр. Химиков, 43а | 3 | Принимал участие | Скворцов Павел Владиславович Доверенность №19 от 01.01.2010г. |
| 4 | ЗАО НПЦ «Катрен» | 630117, г. Новосибирск, ул. Тимакова, 4 | 4 | Принимал участие | Кудашева Евгения Владимировна Доверенность от 05.01.2010г. |

5. Сведения о победителе аукциона и участнике, который сделал предпоследнее предложение о цене контракта:

| Предмет муниципального контракта | Начальная цена контракта, рубль | Победитель аукциона | | Участник аукциона, сделавший предпоследнее предложение | |
|--|---------------------------------|---------------------|---------------|--|---------------|
| | | № участника | Сумма, рублей | № участника | Сумма, рублей |
| Лекарственные средства для лечения эпилепсии | 405 000,0 | 3 | 330 075,0 | 4 | 332 100,0 |

Победитель аукциона ЗАО «Роста», Юр.адрес: 650003, г. Кемерово, пр. Химиков, 43а**Процедура аукциона по Лоту №1 окончена в 11 часов 20 минут (время местное).**

Начало аукциона в 11 часов 25 минут (время местное).

Сведения об участниках аукциона по лоту №2:

| № пп | Участник аукциона | Почтовый адрес | № карточки | Сведения о принятии участия в аукционе | Примечание |
|------|-----------------------|---|------------|--|---|
| 1 | ОАО Кузбассфарма | Кемерово, ул. Терешковой, 52 | 1 | Принимал участие | Соколенко Сергей Владимирович Доверенность от 30.09.2010г. |
| 2 | ЗАО Фирма ЦВ «Протек» | 650024, г. Кемерово, ул. Радищева, 1 | 2 | Принимал участие | Полькина Мария Анатольевна Доверенность от 10.09.2010г. №004 |
| 3 | ЗАО «Роста» | 650003, г. Кемерово, пр. Химиков, 43а | 3 | Принимал участие | Скворцов Павел Владиславович Доверенность №19 от 01.01.2010г. |
| 4 | ЗАО НПЦ «Катрен» | 630117, г. Новосибирск, ул. Тимакова, 4 | 4 | Принимал участие | Кудашева Евгения Владимировна Доверенность от 05.01.2010г. |

5. Сведения о победителе аукциона и участнике, который сделал предпоследнее предложение о цене контракта:

| Предмет муниципального контракта | Начальная цена контракта, рубль | Победитель аукциона | | Участник аукциона, сделавший предпоследнее предложение | |
|---|---------------------------------|---------------------|---------------|--|---------------|
| | | № участника | Сумма, рублей | № участника | Сумма, рублей |
| Лекарственные средства для лечения бронхиальной астмы | 826 000,0 | 3 | 660 800,0 | 4 | 664 930,0 |

Победитель аукциона ЗАО «Роста», Юр.адрес: 650003, г. Кемерово, пр. Химиков, 43а**Процедура аукциона по Лоту №2 окончена в 11 часов 35 минут (время местное).**

Начало аукциона в 11 часов 40 минут (время местное).

Сведения об участниках аукциона по лоту №4:

| № пп | Участник аукциона | Почтовый адрес | № карточки | Сведения о принятии участия в аукционе | Примечание |
|------|-----------------------|---|------------|--|---|
| 1 | ОАО Кузбассфарма | Кемерово, ул. Терешковой, 52 | 1 | Принимал участие | Соколенко Сергей Владимирович Доверенность от 30.09.2010г. |
| 2 | ЗАО Фирма ЦВ «Протек» | 650024, г. Кемерово, ул. Радищева, 1 | 2 | Принимал участие | Полькина Мария Анатольевна Доверенность от 10.09.2010г. №004 |
| 3 | ЗАО «Роста» | 650003, г. Кемерово, пр. Химиков, 43а | 3 | Принимал участие | Скворцов Павел Владиславович Доверенность №19 от 01.01.2010г. |
| 4 | ЗАО НПЦ «Катрен» | 630117, г. Новосибирск, ул. Тимакова, 4 | 4 | Принимал участие | Кудашева Евгения Владимировна Доверенность от 05.01.2010г. |

5. Сведения о победителе аукциона и участнике, который сделал предпоследнее предложение о цене контракта:

| Предмет муниципального контракта | Начальная цена контракта, рубль | Победитель аукциона | | Участник аукциона, сделавший предпоследнее предложение | |
|--|---------------------------------|---------------------|---------------|--|---------------|
| | | № участника | Сумма, рублей | № участника | Сумма, рублей |
| Лекарственные средства для лечения сердечно-сосудистых заболеваний | 357 000,0 | 4 | 289 170,0 | 2 | 292 740,0 |

Победитель аукциона ЗАО НПЦ «Катрен», Юр.адрес: 630117, г. Новосибирск, ул. Тимакова, 4**Процедура аукциона по Лоту №4 окончена в 11 часов 43 минут (время местное).**

Начало аукциона в 11 часов 45 минут (время местное).

Сведения об участниках аукциона по лоту №5:

| № пп | Участник аукциона | Почтовый адрес | № карточки | Сведения о принятии участия в аукционе | Примечание |
|------|------------------------|--|------------|--|--|
| 1 | ОАО Кузбассфарма | Кемерово, ул. Терешковой, 52 | 1 | Принимал участие | Соколенко Сергей Владимирович Доверенность от 30.09.2010г. |
| 2 | ООО «Фортуна плюс ИНК» | 660012, г. Красноярск, ул. Складская, 28 | | Не принимал | Не присутствовал на процедуре аукциона |

5. Сведения о победителе аукциона и участнике, который сделал предпоследнее предложение о цене контракта:

| Предмет муниципального контракта | Начальная цена контракта, рубль | Победитель аукциона | | Участник аукциона, сделавший предпоследнее предложение | |
|----------------------------------|---------------------------------|---------------------|---------------|--|---------------|
| | | № участника | Сумма, рублей | № участника | Сумма, рублей |
| Инсулин | 713 000,0 | | нет | нет | нет |

В аукционе участвовал один участник.

В соответствии с частью 12 статьи 37 Федерального Закона от 21 июля 2005 года №94-ФЗ «О размещении заказов на поставки товаров, выполнение работ, оказание услуг для государственных и муниципальных нужд» аукцион признается несостоявшимся.

В соответствии с частью 13 статьи 37 вышеуказанного Закона, заказчик в течение трех рабочих дней со дня подписания протокола аукциона обязан передать единственному участнику аукциона прилагаемый к документации об аукционе проект контракта.

Процедура аукциона по Лоту №5 окончена в 11 часов 50 минут (время местное).**Подписи присутствующих членов комиссии:**

Председатель единой комиссии _____ ГАНИЧЕВА Т.В.
 Члены комиссии: _____ АЛЕКСАНДРОВА Н.Г.
 _____ ДЕНИСОВА Т.М.
 _____ КАТРИЧ Н.В.
 _____ КУРАКИНА Е.И.
 _____ НОВИКОВА И.Г.
 _____ РЫТЕНКОВА О.Л.
 _____ ТИТАРЕНКО Л.М.
 _____ ТРУЕВИЧ И.А.



1.10.2010 г.

ОФИЦИАЛЬНО

X/

ПРОТОКОЛ ОТКРЫТОГО АУКЦИОНА № 44/2-А-УЗ-2010

г. Кемерово 28.09.2010 г.

1. Муниципальный заказчик: Муниципальное учреждение здравоохранения «Городская клиническая больница №2»

2. Место нахождения (почтовый адрес): 650033, г. Кемерово, ул. Александра, 7.
 Номер контактного телефона: (3842) 61-85-70

3. Место, дата и время начала проведения аукциона:
 Аукцион проводится по адресу: МУЗ «Городская клиническая больница №2», 650033, г. Кемерово, ул. Александра-7 (конференц-зал).
 Начало проведения аукциона: 28.09.2010 г., 14-00 часов (время местное).
 В процессе проведения аукциона Заказчиком (Муниципальное учреждение здравоохранения «Городская клиническая больница №2») велась аудиозапись.

4. Состав единой комиссии.
Председатель комиссии: Н.А. Чернобай.
Члены комиссии: Т.М.Зайцева, Л.М.Иванова, В.В.Костров, Н.М.Пургина, Шубина Л.Н.
Секретарь комиссии: А.С.Тихонова.

В состав единой комиссии входит 14 человек. Заседание проводится в присутствии 7 членов комиссии. Кворум имеется, комиссия правомочна.
 По результатам открытого голосования, единогласно выбрана аукционистом Тихонова Анастасия Сергеевна.

5. Предмет аукциона:
Замена оконных блоков в МУЗ «ГКБ№2», (родильный дом).
Начальная (максимальная) цена контракта (цена лота): 1 342 000,00 рублей
 Сведения о зарегистрированных участниках аукциона:

| № п/п | Наименование (для юридического лица), фамилия, имя, отчество (для физического лица), участника аукциона | Место нахождения/почтовый адрес (для юридического лица), адрес места жительства/почтовый адрес (для физического лица) | № карточки |
|-------|---|---|------------|
| 1 | ООО «Анком» | 650000, г. Кемерово, пр.Советский, 2, кор.14, пом19 | 1 |

6. На регистрацию участников аукциона не явились:
 1) ООО «Тексервис» (юридический адрес: 650055, г. Кемерово, пр.Кузнецкий, 103)
 7. В связи с тем, что в аукцион участвовал один участник, в соответствии с ч.12 ст. 37 Федерального закона от 21.07.2005 г. «О размещении заказов на поставки товаров, выполнение работ, оказание услуг для государственных и муниципальных нужд» №94-ФЗ, единой комиссией единогласно принято решение о признании аукциона № 44-А-УЗ-2010 на замену оконных блоков в МУЗ «ГКБ№2» (родильный дом) не состоявшимся. Окончание заседания комиссии: 22.09.2010г. 14-10 часов (время местное).
 8. Настоящий протокол подлежит размещению на официальном сайте <http://zakaz.kemerovo.ru/> и в течение 5 рабочих дней – в газете «Кемерово».

9. Подписи членов комиссии:
 Председатель единой комиссии _____ Н.А. Чернобай
 Члены комиссии: _____ Т.М.Зайцева
 _____ Л.М.Иванова
 _____ В.В.Костров
 _____ Н.М.Пургина
 _____ Л.Н.Шубина
 _____ А.С.Тихонова
 Секретарь комиссии: _____

Приложение № 1
 к протоколу открытого аукциона от 28.09.2010 № 44/2-А-УЗ-2010

Журнал регистрации представителей участников аукциона

| № п/п (карточки) | Наименование (для юридического лица), фамилия, имя, отчество (для физического лица) участника размещения заказа | Юридический адрес | Фамилия, Имя, Отчество представителя участника размещения заказа | Должность участника размещения заказа | Документ, подтверждающий полномочия представителя участника размещения заказа, дата выдачи, номер | Подпись представителя участника размещения заказа |
|------------------|---|--|--|---------------------------------------|---|---|
| 1 | ООО «Анком» | 650000, г. Кемерово пр.Советский, 2, кор.14, пом19 | Гербомер Евгений Викторович | директор | Доверенность б/н от 28.09.10г | Подпись |

Член комиссии, регистрировавший участников: _____ (подпись) _____ (расшифровка подписи)

ПРОТОКОЛ ОТКРЫТОГО АУКЦИОНА № 50/2-А-УЗ-2010

г. Кемерово «28» сентября 2010г.

Муниципальный заказчик: 650036 г. Кемерово, проспект Ленина, 107, Муниципальное учреждение здравоохранения «Клиническая поликлиника №5», адрес электронной почты: pol581@kuzbass.net

Место, дата и время начала проведения аукциона:
 Аукцион проводится по адресу: 650036 г. Кемерово, проспект Ленина, 107.
 Начало проведения аукциона: 28.09.2010г., 12-00 часов (время местное).
 В процессе проведения аукциона Заказчиком велась аудиозапись.

Состав единой комиссии.
заместитель председателя: Артеменко Е.И.
члены комиссии: Дмуховская Л. Ф., Крылова Г. Н., Курепина Т.А., Ломова В. В., Новикова И.Г.
 В состав единой комиссии входит 8 человек. Заседание проводится в присутствии 6 человек. Кворум имеется, комиссия правомочна.

По результатам открытого единогласного голосования аукционистом выбрана Новикова И.Г.
Предмет аукциона: Поставка инактивированной сплит-вакцины для профилактики гриппа.
Начальная (максимальная) цена контракта: 955 000 рублей.
 Сведения о зарегистрированных участниках аукциона:

| № п/п = № участника в аукционе | Участник размещения заказа | Юридический и почтовый адрес |
|--------------------------------|----------------------------|--|
| 1 | ООО «Прививка» | 625051, Россия, Тюменская обл., г. Тюмень, ул. Пермякова, д.71, корпус2/2. |

Не явился на аукцион ООО «Иммунофарм», юридический адрес - 426000, Удмуртская республика, г. Ижевск, ул. Баранова, 45.

Так как на аукцион явился один участник, в соответствии с ч.12 ст.37 Федерального закона от 21.07.2005 г. №94-ФЗ «О размещении заказов на поставки товаров, выполнение работ, оказание услуг для государственных и муниципальных нужд», аукцион признан несостоявшимся.

Заседание комиссии окончено 28.09.2010 в 12 часов 15 минут (время местное).
 Настоящий протокол подлежит размещению на официальном сайте <http://zakaz.kemerovo.ru/> и в течение 5 рабочих дней – в газете «Кемерово».

Данный протокол подлежит хранению в течение трех лет от даты подведения итогов настоящего аукциона.
 Подписи членов комиссии:
 Заместитель председателя: _____ Артеменко Е.И.
 Члены комиссии: _____ Дмуховская Л. Ф.
 _____ Крылова Г. Н.
 _____ Курепина Т.А.
 _____ Ломова В. В.
 _____ Новикова И.Г.

Приложение № 1
 к протоколу открытого аукционе от 28.09.2010 № 50/2-А-УЗ-2010

Журнал регистрации представителей участников аукциона

Поставка инактивированной сплит-вакцины для профилактики гриппа

| № п/п (соответствует номеру участника в аукционе) | Наименование (для юридического лица), фамилия, имя, отчество (для физического лица) участника размещения заказа | Юридический адрес | Фамилия, Имя, Отчество представителя участника размещения заказа | Должность участника размещения заказа | Документ, подтверждающий полномочия представителя участника размещения заказа, дата выдачи, номер | Подпись представителя участника размещения заказа |
|---|---|-----------------------|--|---------------------------------------|---|---|
| 1 | ООО «Прививка» | Банчура Юрий Иванович | менеджер | паспорт | Подпись | |

ЛОМОВА В.В.

ПРОТОКОЛ ОТКРЫТОГО АУКЦИОНА № 40/2-А-УЗ-2010

г. Кемерово 27.09.2010

Муниципальный заказчик: Муниципальное учреждение здравоохранения «Клинический консультивно-диагностический центр». Почтовый адрес: 650066 г. Кемерово, пр. Октябрьский 53/1, адрес электронной почты: kemkcs@mail.ru

Место, дата и время начала проведения аукциона:
 Аукцион проводится по адресу: 650066 г. Кемерово, пр. Октябрьский 53/1, конференц-зал
 Начало проведения аукциона: 27.09.2010, 14-00 часов (время местное).

В процессе проведения аукциона Заказчиком (Муниципальное учреждение здравоохранения «Клинический консультивно-диагностический центр») велась аудиозапись.
 В состав единой комиссии входит 5 человек. На заседании единой комиссии присутствовали все члены комиссии. Кворум имеется, комиссия правомочна.

Состав единой комиссии:
председатель комиссии: Вайман Е.Ф.
члены комиссии: Горченко Е.В., Кузьмина Е.Г., Новикова И.Г., Присмотров В.Н.
 По результатам открытого единогласного голосования аукционистом выбрана Новикова И.Г.
Предмет аукциона: Лот №1: Поставка маммографических систем для проведения скрининговых диагностических исследований.
 Сведения о зарегистрированных участниках аукциона:

| № п/п = № участника в аукционе | Участник размещения заказа | |
|--------------------------------|--|---|
| | Наименование участника размещения заказа | Юридический и почтовый адрес |
| 1 | ООО «ОМАРМЕД» | 143402, Московская область, г. Красногорск, ул. Жуковского д. 6 |
| 2 | ООО «Меднаб» | 650000, г. Кемерово, ул. 50 лет Октября, 25 |

В аукционе принимали участие 2 участника размещения заказа (Приложение № 1)
 Сведения о победителе аукциона и участнике, который сделал предпоследнее предложение о цене контракта:

| Предмет муниципального контракта | Начальная цена контракта, рублей | Победитель аукциона | | Участник аукциона, сделавший предпоследнее предложение | |
|---|----------------------------------|---------------------|---------------|--|---------------|
| | | № участника | Сумма, рублей | № участника | Сумма, рублей |
| Лот №1: Поставка маммографических систем для проведения скрининговых диагностических исследований. | 11 000 000,00 | 2 | 8 965 000,00 | 1 | 9 020 000,00 |

Победитель аукциона (Лот №1): Поставка маммографических систем для проведения скрининговых диагностических исследований.
 – ООО «Меднаб», юридический адрес: 650000, г. Кемерово, ул. 50 лет Октября, 25
 Заседание комиссии окончено 27.09.2010 в 14 часов 40 минут (время местное).

Настоящий протокол подлежит размещению на официальном сайте <http://zakaz.kemerovo.ru/> и в газете «Кемерово».

Данный протокол подлежит хранению в течение трех лет от даты подведения итогов настоящего аукциона.
 Подписи членов комиссии:
 Протокол подписан всеми присутствующими на заседании членами единой комиссии, аукционистом:
 Председатель комиссии: _____ Вайман Е.Ф.
 _____ Горченко Е.В.
 _____ Кузьмина Е.Г.
 _____ Новикова И.Г.
 _____ Присмотров В.Н.

Приложение № 1
 к протоколу открытого аукциона от 27.09.2010 № 40/2-А-УЗ-2010

Журнал регистрации представителей участников аукциона

| № п/п | Наименование (для юридического лица), фамилия, имя, отчество (для физического лица) участника размещения заказа | Фамилия, Имя, Отчество представителя участника размещения заказа | Должность представителя участника размещения заказа | Документ, подтверждающий полномочия представителя участника размещения заказа, дата выдачи, номер | Подпись представителя участника размещения заказа |
|-------|---|--|---|---|---|
| 1 | ООО «ОМАРМЕД» | Игнатенко Елена Андреевна | Региональный представитель | Доверенность, паспорт | Подпись |
| 2 | ООО «Меднаб» | Копейкин Михаил Львович | Директор | Решение, паспорт | Подпись |

НОВИКОВА И.Г.

ИЗВЕЩЕНИЕ О ПРОВЕДЕНИИ ОТКРЫТОГО АУКЦИОНА № 59-А-УЗ-2010

Приглашаем принять участие в открытом аукционе любое юридическое лицо независимо от организационно-правовой формы, формы собственности, места нахождения и места происхождения капитала или любое физическое лицо, в том числе индивидуальных предпринимателей. Участие в размещении заказа может быть ограничено только в случаях, предусмотренных Федеральным законом от 21.07.2005 №94-ФЗ и иными федеральными законами.

| | |
|--|---|
| Форма торгов | Открытый аукцион |
| Наименование заказчика | Муниципальное учреждение здравоохранения «Городская клиническая станция скорой медицинской помощи» |
| Место нахождения, почтовый адрес заказчика | 650036; г. Кемерово, ул. Волгоградская, 39 |
| Адрес электронной почты заказчика | kemgksmp@mail.ru |
| Контактное лицо заказчика, номер телефона | Билан Дмитрий Сергеевич, 8 (384-2) 56-74-55 |
| Предмет муниципального контракта | Поставка спецодежды (код по ОКП 85 0000) для персонала МУЗ «ГКСМП» |
| Количество поставляемых товаров, объем выполняемых работ, оказываемых услуг | 1 910 штук |
| Место поставки товаров, выполнения работ, оказания услуг | МУЗ «ГКСМП» 650036; г. Кемерово, ул. Волгоградская, 39 |
| Начальная (максимальная) цена контракта (цена лота) | 2 042 000,00 рублей |
| Срок предоставления документации об аукционе | с 01 октября 2010 года |
| Место и время предоставления документации об аукционе | МУЗ «ГКСМП», 650036; г. Кемерово, ул. Волгоградская, 39, каб. 313 В рабочие дни: с 08:00 до 12:00 и с 12:30 до 16:30 (время местное); выходные: суббота, воскресенье |

Порядок предоставления документации об аукционе
 Заказчик на основании заявления любого заинтересованного лица, поданного в письменной форме в течение двух рабочих дней со дня получения соответствующего заявления обязан предоставить такому лицу аукционную документацию в порядке, указанном в настоящем извещении о проведении открытого аукциона. При этом аукционная документация предоставляется в письменной форме после внесения участником размещения заказа платы за предоставление аукционной документации, если такая плата установлена заказчиком и указание об этом содержится в настоящем извещении о проведении открытого аукциона, за исключением случаев предоставления аукционной документации в форме электронного документа. Предоставление аукционной документации в форме электронного документа осуществляется без взимания платы. Участники размещения заказа, получившие документацию об аукционе с официального сайта и не направившие заказчику заявления на получение документации на бумажном носителе, должны самостоятельно отслеживать появление на официальном сайте разъяснений, изменений аукционной документации, а также уведомлений об отказе от проведения открытого аукциона. Заказчик не несет обязательств или ответственности в случае неполучения такими участниками размещения заказа разъяснений или изменений аукционной документации.

Официальный сайт, на котором размещена аукционная документация: www.zakaz.kemerovo.ru
Размер, порядок и сроки внесения платы, взимаемой заказчиком за предоставление документации об аукционе: не установлены

| | |
|--|---|
| Место, дата и время начала и окончания подачи заявок на участие в аукционе | МУЗ «ГКСМП», 650036; г. Кемерово, ул. Волгоградская, 39, каб. 313 с 02 октября 2010 года 08 часов 00 минут до 25 октября 2010 года 08 часов 30 минут (время местное) |
| Место, дата и время проведения аукциона | Место: МУЗ «ГКСМП», 650036; г. Кемерово, ул. Волгоградская, 39, конференц-зал Дата: 01 ноября 2010 года Время: 09 часов 00 минут (время местное) |
| Преимущества, предоставляемые осуществляющим производство товаров учреждениям уголовно-исполнительной системы или организациям инвалидов: | не установлены |

Заказчик: _____ Э.П. ЗЕМЛЯХУН.
 Главный врач МУЗ «ГКСМП» _____ г.п.



1.10.2010 г.

ОФИЦИАЛЬНО

XII

ИЗВЕЩЕНИЕ ОБ ОТКАЗЕ**ОТ ПРОВЕДЕНИЯ ОТКРЫТОГО № 18-А-ОБР-2010
на поставку одежды и обуви зимней детской по ЛОТам №№ 1-5**

г. Кемерово

30.09.2010 г.

«МОУ для детей-сирот и детей, оставшихся без попечения родителей (законных представителей) «Детский дом №2» объявляет об отказе от проведения совместных торгов № 18-А-ОБР-2010 на поставку одежды и обуви зимней детской по ЛОТам №№ 1-5, извещение о проведении которого опубликовано в газете «Кемерово» 24 сентября 2010 г. и размещенного на официальном сайте <http://zakaz.kemerovo.ru>.

Директор МОУ для детей-сирот и детей,
оставшихся без попечения
родителей (законных представителей)
«Детский дом №2»

И. П. ЗАБРОДИН.

ИЗВЕЩЕНИЕ**О ПРОВЕДЕНИИ ОТКРЫТОГО АУКЦИОНА № 60-А-УЗ-2010**

Приглашаем принять участие в открытом аукционе любого субъекта малого предпринимательства независимо от организационно-правовой формы, формы собственности, места нахождения и места происхождения капитала любое физическое лицо, в том числе индивидуальных предпринимателей, соответствующих требованиям статьи 4 Федерального закона от 24.07.2007 №209-ФЗ «О развитии малого и среднего предпринимательства». Участие в размещении заказа может быть ограничено только в случаях, предусмотренных Федеральным законом от 21.07.2005 №94-ФЗ и иными федеральными законами.

| | |
|--|--|
| Форма торгов | Открытый аукцион |
| Открытый аукцион проводится для субъектов малого предпринимательства в соответствии со статьей 4 Федерального закона от 24.07.2007 №209-ФЗ к субъектам малого предпринимательства относятся внесенные в единый государственный реестр юридических лиц потребительские кооперативы и коммерческие организации (за исключением государственных и муниципальных унитарных предприятий), а также физические лица, внесенные в единый государственный реестр индивидуальных предпринимателей и осуществляющие предпринимательскую деятельность без образования юридического лица (далее – индивидуальные предприниматели), крестьянские (фермерские) хозяйства, соответствующие следующим условиям: 1) для юридических лиц – суммарная доля участия Российской Федерации, субъектов Российской Федерации, муниципальных образований, иностранных юридических лиц, иностранных граждан, общественных и религиозных организаций (объединений), благотворительных и иных фондов в уставном (складочном) капитале (паевом фонде) указанных юридических лиц не должна превышать двадцать пять процентов (за исключением активов акционерных инвестиционных фондов и закрытых паевых инвестиционных фондов), доля участия, принадлежащая одному или нескольким юридическим лицам, не являющимся субъектами малого и среднего предпринимательства, не должна превышать двадцать пять процентов (данное ограничение не распространяется на хозяйственные общества, деятельность которых заключается в практическом применении (внедрении) результатов интеллектуальной деятельности (программ для электронных вычислительных машин, баз данных, изобретений, полезных моделей, промышленных образцов, селекционных достижений, топологий интегральных микросхем, секретов производства (ноу-хау), исключительные права на которые принадлежат учредителям (участникам) таких хозяйственных обществ – бюджетным научным учреждениям или созданным государственными академиями наук научными учреждениями либо бюджетным образовательным учреждениям высшего профессионального образования или созданным государственными академиями наук образовательным учреждениям высшего профессионального образования); 2) средняя численность работников за предшествующий календарный год не должна превышать следующие предельные значения средней численности работников для каждой категории субъектов малого предпринимательства – до ста человек включительно для малых предприятий; 3) выручка от реализации товаров (работ, услуг) без учета налога на добавленную стоимость или балансовая стоимость активов (остаточная стоимость основных средств и нематериальных активов) за предшествующий календарный год не должна превышать предельные значения, установленные Правительством Российской Федерации для каждой категории субъектов малого предпринимательства (400 миллионов рублей). - Участники размещения заказа, которые не соответствуют требованиям установленным статьей 4 Федерального закона от 24.07.2007г. № 209-ФЗ и не являются субъектами малого предпринимательства, не будут допущены к участию в открытом аукционе. | |
| Наименование заказчика | Муниципальное учреждение здравоохранения «Городская клиническая больница №3 им. М.А.Подгорбунского» |
| Место нахождения, почтовый адрес | 650000, г. Кемерово, ул. Н. Островского, 22. |
| Адрес электронной почты | market@gkb3.ru |
| Контактное лицо заказчика, номер телефона | тел. 8 (3842) 36-53-44 Харченко Екатерина Вячеславовна |
| Предмет контракта: | Поставка расходных материалов и реагентов Лот № 1: Расходные материалы и реагенты для анализатора RapidLab M865. Лот № 2: Расходный материал и реагенты для гематологического анализатора «ADVIA-60» |
| Количество поставляемого товара, объем выполняемых работ, оказываемых услуг: | Лот № 1: 22 штуки Лот № 2: 49 штук |
| Место поставки товаров, выполнения работ, оказания услуг | Лот№1-2: г. Кемерово, ул. Н. Островского, 22, МУЗ «ГКБ №3 им. М.А. Подгорбунского» (клинико-диагностическая лаборатория) |
| Начальная (максимальная) цена контракта (цена лота) | Лот № 1: 530 000 рублей; Лот № 2: 145 000 рублей. |
| Срок предоставления документации об аукционе | с 01.10.2010 г. |
| Место и время предоставления документации об аукционе | 650000, г. Кемерово, ул. Н. Островского, 22 (отдел ресурсного обеспечения, каб. 42) с 08 часов 30 минут до 17 часов 00 минут (перерыв с 12 часов 00 минут до 12 часов 30 минут), (время местное), выходные суббота, воскресенье. |
| Порядок предоставления документации об аукционе | Заказчик на основании заявления любого заинтересованного лица, поданного в письменной форме, в течение двух рабочих дней со дня получения соответствующего заявления обязаны предоставить такому лицу аукционную документацию в порядке, указанном в настоящем извещении о проведении открытого аукциона. При этом аукционная документация предоставляется в письменной форме после внесения участником размещения заказа платы за предоставление аукционной документации, если такая плата установлена заказчиком и указание об этом содержится в настоящем извещении о проведении открытого аукциона, за исключением случаев предоставления аукционной документации в форме электронного документа. Предоставление аукционной документации в форме электронного документа осуществляется без взимания платы и в соответствии с требованиями Федерального закона от 10.01.2002 №1-ФЗ «Об электронной цифровой подписи». Участники размещения заказа, получившие документацию об аукционе с официального сайта и не направившие заказчику заявления на получение документации на бумажном носителе, должны самостоятельно отслеживать появление на официальном сайте разъяснений, изменений аукционной документации, а также уведомлений об отказе от проведения открытого аукциона. Заказчик не несет обязательств или ответственности в случае неполучения такими участниками размещения заказа разъяснений или изменений аукционной документации. |
| Официальный сайт, на котором размещена аукционная документация | http://zakaz.kemerovo.ru/ |
| Размер, порядок и сроки внесения платы, взимаемой заказчиком за предоставление документации об аукционе | Не установлено. |
| Место, дата и время начала и окончания подачи заявок на участие в аукционе | 650000, г. Кемерово, ул. Н. Островского, 22 (отдел ресурсного обеспечения, каб. 42) с 02 октября 2010 года по 25 октября 2010 г. до 8 часов 30 минут (время местное). |
| Место, дата и время проведения аукциона | 650000, г. Кемерово, ул. Н. Островского, 22, (конференц-зал) 02 ноября 2010 года, 14 часов 00 минут (время местное). |

И.о. главного врача МУЗ «ГКБ №3
им. М.А. Подгорбунского»

В. Р. ГАТИН.

ИЗВЕЩЕНИЕ**О ПРОВЕДЕНИИ СОВМЕСТНЫХ ТОРГОВ - ОТКРЫТОГО АУКЦИОНА № 20-А-ОБР-2010**

Приглашаем принять участие в совместных торгах - открытом аукционе любое юридическое лицо независимо от организационно-правовой формы, формы собственности, места нахождения и места происхождения капитала или любое физическое лицо, в том числе индивидуальных предпринимателей. Участие в размещении заказа может быть ограничено только в случаях, предусмотренных Федеральным законом от 21.07.2005 № 94-ФЗ и иными федеральными законами.

| | | |
|--|--|--|
| Форма торгов | Открытый аукцион | |
| Наименование заказчика – организатора совместных торгов, его местонахождение (почтовый адрес) | МОУ для детей-сирот и детей, оставшихся без попечения родителей (законных представителей) «Детский дом №2» 650024, г. Кемерово, ул.Ю.Дружильного, 13 | |
| Наименование заказчика, его местонахождение (почтовый адреса) | МОУ для детей-сирот и детей, оставшихся без попечения родителей (законных представителей) «Детский дом-школа №1» | 650003, Кемерово, пр.Комсомольский, 65-а |
| | «Муниципальное образовательное учреждение для детей-сирот и детей, оставшихся без попечения родителей (законных представителей) «Специальная (коррекционная) школа-интернат для детей-сирот и детей, оставшихся без попечения родителей (законных представителей), с ограниченными возможностями здоровья № 27, VII вида». | 650032, Кемерово, ул.4-я Цветочная, 15 |
| | МОУ для детей-сирот и детей, оставшихся без попечения родителей (законных представителей) «Детский дом №102» | 650036, Кемерово, ул.Шорникова, 9 |
| | МОУ для детей-сирот и детей, оставшихся без попечения родителей (законных представителей) «Детский дом №105» | 650003, Кемерово, ул.Марковцева, 14-а |
| Адрес электронной почты организатора совместных торгов | E-mail: zk05@mail.ru | |
| Контактное лицо организатора совместных торгов, номер телефона | Зорин Константин Александрович, тел. (384-2) 75-85-90 | |
| Предмет муниципального контракта | ЛОТ № 1. Обувь детская ЛОТ № 2. Брюки детские ЛОТ № 3. Куртки детские зимние ЛОТ № 4. Джемперы детские ЛОТ № 5. Костюмы спортивные детские | |
| Количество поставляемых товаров | ЛОТ № 1. 517 пар ЛОТ № 2. 392 шт. ЛОТ № 3. 132 шт. ЛОТ № 4. 292 шт. ЛОТ № 5. 135 шт. | |
| Место, условия и срок поставки товаров по ЛОТам № 1-5 | Условия поставки товара: транспортом поставщика. Место поставки товара: по адресам Заказчиков в соответствии с Приложением № 1 к информационной карте аукционной документации. Срок поставки товара: с момента заключения муниципального контракта по 19.11.2010 г. | |
| Начальная (максимальная) цена контракта (цена лота) | ЛОТ № 1. 1 374 200,00 рублей. ЛОТ № 2. 520 000,00 рублей. ЛОТ № 3. 431 600,00 рублей. ЛОТ № 4. 295 200,00 рублей. ЛОТ № 5. 237 000,00 рублей. | |
| Срок предоставления документации об аукционе | с 01.10.2010г. | |
| Место и время предоставления документации об аукционе | 650000, г. Кемерово, пр. Советский, 54, каб. 30, в рабочие дни с 8.30 час. до 17.30 час. (обед с 13.00 час. до 14.00 час.) (время местное). | |
| Порядок предоставления документации об аукционе | Заказчик на основании заявления любого заинтересованного лица, поданного в письменной форме, в течение двух рабочих дней со дня получения соответствующего заявления обязаны предоставить такому лицу аукционную документацию в порядке, указанном в настоящем извещении о проведении открытого аукциона. При этом аукционная документация предоставляется в письменной форме после внесения участником размещения заказа платы за предоставление аукционной документации, если такая плата установлена заказчиком и указание об этом содержится в настоящем извещении о проведении открытого аукциона, за исключением случаев предоставления аукционной документации в форме электронного документа. Предоставление аукционной документации в форме электронного документа осуществляется без взимания платы и в соответствии с требованиями Федерального закона от 10.01.2002 №1-ФЗ «Об электронной цифровой подписи». Участники размещения заказа, получившие документацию об аукционе с официального сайта и не направившие заказчику заявления на получение документации на бумажном носителе, должны самостоятельно отслеживать появление на официальном сайте разъяснений, изменений аукционной документации, а также уведомлений об отказе от проведения открытого аукциона. Заказчик не несет обязательств или ответственности в случае неполучения такими участниками размещения заказа разъяснений или изменений аукционной документации. | |
| Официальный сайт, на котором размещена аукционная документация | http://zakaz.kemerovo.ru/ | |
| Размер, порядок и сроки внесения платы, взимаемой Организатором совместных торгов за предоставление документации об аукционе | не установлено | |
| Место, дата и время начала и окончания подачи заявок на участие в аукционе | 650000, г. Кемерово, пр. Советский, 54, каб. 30; с 8.30 час. 02.10.2010г. до 9.00 (время местное) 22.10.2010г. | |
| Место, дата и время проведения аукциона | г. Кемерово, пр. Советский, 54, каб. № 411, 02.11.2010г. в 9.00 часов (время местное). | |
| Преимущества, предоставляемые осуществляющим производством товаров учреждениями уголовно-исполнительной системы или организациями инвалидов | Не установлено. | |

Директор МОУ для детей-сирот и детей,
оставшихся без попечения родителей (законных представителей)
«Детский дом №2»

И. П. ЗАБРОДИН.

Извещение**о внесении изменений в извещение о проведении открытого конкурса**

ОАО «СКЭК» в соответствии с пунктом 4.1 статьи 21 Федерального закона от 21.07.2005 г. № 94-ФЗ «О размещении заказов на поставки товаров, выполнение работ, оказание услуг для государственных и муниципальных нужд» вносит изменения в извещение о проведении открытого конкурса и в конкурсную документацию по отбору финансовых организаций для предоставления кредитных ресурсов ОАО «СКЭК» в части переноса даты вскрытия конвертов с заявками на участие в конкурсе с 11.10.2010 г. в 10.00 на 25.10.2010 г. в 10.30. Извещение о проведении конкурса было опубликовано в газете «Кемерово» от 10.09.2010 г.



ВЕСТИНИК

Кемеровского городского Совета народных депутатов

Пятьдесят восьмое заседание
24 сентября 2010 года

выходит один раз в месяц
(приложение к газете «Кемерово» № 40 от 1 октября 2010 г.)

О внесении изменений в решение Кемеровского городского Совета народных депутатов от 23.12.2009 № 312 «О Прогнозном плане приватизации муниципального имущества города Кемерово на 2010 год»

РЕШЕНИЕ № 370

Рассмотрев предложение главы города о внесении изменений и дополнений в решение Кемеровского городского Совета народных депутатов от 23.12.2009 № 312 «О Прогнозном плане приватизации муниципального имущества города Кемерово на 2010 год», руководствуясь Федеральным законом от 21.12.2001 № 178-ФЗ «О приватизации государственного и муниципального

имущества», ст. 56 Устава города Кемерово и положением «О порядке приватизации муниципального имущества города Кемерово», утвержденным постановлением Кемеровского городского Совета народных депутатов от 28.06.2002 № 38, Кемеровский городской Совет народных депутатов
РЕШИЛ:
1. Исключить из Прогнозного плана

приватизации муниципального имущества города Кемерово на 2010 год, утвержденное решением Кемеровского городского Совета народных депутатов от 23.12.2009 № 312 «О Прогнозном плане приватизации муниципального имущества города Кемерово на 2010 год», имущество согласно приложению № 1.
2. Дополнить Прогнозный план привати-

зации муниципального имущества города Кемерово на 2010 год, утвержденный решением Кемеровского городского Совета народных депутатов от 23.12.2009 № 312 «О Прогнозном плане приватизации муниципального имущества города Кемерово на 2010 год», объектами согласно приложению № 2.
3. Опубликовать настоящее решение в печатных средствах массовой информации.

4. Данное решение вступает в силу после его опубликования.
5. Контроль за исполнением настоящего решения возложить на комитет по развитию экономики города Кемеровского городского Совета народных депутатов (А. А. Барабаш).
В. В. МИХАЙЛОВ, глава города.

ПРИЛОЖЕНИЕ № 1
к решению Кемеровского городского Совета народных депутатов четвертого созыва от 24.09.2010 № 370

Имущество, подлежащее исключению из Прогнозного плана приватизации муниципального имущества города Кемерово на 2010 год

| № п/п | Наименование муниципального имущества | Предполагаемый срок приватизации |
|-------|--|----------------------------------|
| 5 | Нежилое помещение площадью 434,4 кв. м, расположенное по адресу: г. Кемерово, ул. 9 Января, 12 | I квартал 2010 года |
| 7 | Здание площадью 2 096,9 кв. м, расположенное по адресу: г. Кемерово, 40 лет Октября, 17а | I квартал 2010 года |
| 13 | Нежилое помещение площадью 95,7 кв. м, расположенное по адресу: г. Кемерово, ул. Абызова, 12-б | I квартал 2010 года |
| 14 | Нежилое помещение площадью 1 285,9 кв. м, расположенное по адресу: г. Кемерово, ул. Абызова, 12-б | I квартал 2010 года |
| 19 | Здание площадью 2591,1 кв. м, расположенное по адресу: г. Кемерово, пер. Бакинский, 15 | I квартал 2010 года |
| 27 | Нежилое помещение площадью 892,1 кв. м, расположенное по адресу: г. Кемерово, ул. В. Волошиной, 7а | I квартал 2010 года |

| № п/п | Наименование муниципального имущества | Предполагаемый срок приватизации |
|-------|--|----------------------------------|
| 33 | Здание площадью 239,6 кв. м, расположенное по адресу: г. Кемерово, ул. Гвардейская, 79 | I квартал 2010 года |
| 38 | Нежилое помещение площадью 106,4 кв. м, расположенное по адресу: г. Кемерово, пр. Ленина, 132а | II квартал 2010 года |
| 71 | Нежилое помещение площадью 115,8 кв. м, расположенное по адресу: г. Кемерово, ул. Нордовская, 10 | III квартал 2010 года |
| 102 | Здание площадью 1144,4 кв. м, расположенное по адресу: г. Кемерово, ул. Спартака, 1а | III квартал 2010 года |

А. Г. ЛЮБИМОВ,
председатель Кемеровского городского Совета народных депутатов.

ПРИЛОЖЕНИЕ № 2
к решению Кемеровского городского Совета народных депутатов четвертого созыва от 24.09.2010 № 370

Имущество, подлежащее включению в Прогнозный план приватизации муниципального имущества города Кемерово на 2010 год

| № п/п | Наименование муниципального имущества | Предполагаемый срок приватизации |
|-------|---|----------------------------------|
| 142 | Нежилое помещение площадью 155,0 кв. м, расположенное по адресу: г. Кемерово, ул. Н. Островского, 27 | IV квартал 2010 года |
| 143 | Нежилое помещение площадью 102,7 кв. м, расположенное по адресу: г. Кемерово, ул. Свободы, 13 | IV квартал 2010 года |
| 144 | Комплекс зданий общей площадью 7530,7 кв. м, расположенный по адресу: г. Кемерово, пер. 2-й Индустриальный, 14а | IV квартал 2010 года |
| 145 | Нежилое помещение площадью 1495,5 кв. м, расположенное по адресу: г. Кемерово, ул. Хатурино, 37а | IV квартал 2010 года |
| 146 | Водонапорная башня площадью 22,5 кв. м, расположенная по адресу: г. Кемерово, ул. Вакрушева | IV квартал 2010 года |

| № п/п | Наименование муниципального имущества | Предполагаемый срок приватизации |
|-------|---|----------------------------------|
| 147 | Нежилое помещение площадью 206,5 кв. м, расположенное по адресу: г. Кемерово, ул. Космическая, 6 | IV квартал 2010 года |
| 148 | Нежилое помещение площадью 167,0 кв. м, расположенное по адресу: г. Кемерово, ул. Сибиряков-Гвардейцев, 1 | IV квартал 2010 года |
| 149 | Нежилое помещение площадью 278,6 кв. м, расположенное по адресу: г. Кемерово, ул. Тухачевского, 2 | IV квартал 2010 года |

А. Г. ЛЮБИМОВ,
председатель Кемеровского городского Совета народных депутатов.

О внесении изменений в постановление Кемеровского городского Совета народных депутатов от 26.10.2001 № 337 «О положении «О порядке сдачи в аренду помещений муниципального жилищного фонда»

РЕШЕНИЕ № 371

Руководствуясь Гражданским кодексом Российской Федерации, Уставом города Кемерово, Кемеровский городской Совет народных депутатов
РЕШИЛ:
1. Внести в положение «О порядке сдачи в аренду помещений муниципального жилищного фонда», утвержденное постановлением Кемеровского городского Совета народных депутатов от 26.10.2001 № 337 (далее – По-

ложение), следующие изменения:
1.1. В пунктах 1.2, 1.3.4, 1.3.5, 1.3.6, 1.4, 1.5, 2.3 Положения слова «арендного жилищного фонда» заменить словами «жилищного фонда коммерческого использования» в соответствующих падежах.
1.2. Пункт 1.3.1 изложить в следующей редакции:
«1.3.1. Муниципальный жилищный фонд коммерческого использования – совокуп-

ности жилых помещений, находящихся в муниципальной собственности города Кемерово, предназначенных для передачи во владение и (или) в пользование юридическим лицам на возмездной основе».
1.3. Пункт 1.3.2 Положения исключить.
1.4. В пункте 1.3.3 Положения слова «арендного фонда» заменить словами «жилищного фонда коммерческого использования».

1.5. В пункте 3.1 исключить слово «Отвественным».
1.6. В пункте 4.1 слова «экспертной комиссией администрации города по оценке стоимости жилых помещений» заменить словами «независимым оценщиком»; слова «0,002-коэффициент соотношения арендной платы к рыночной стоимости жилого помещения» заменить словами «0,006-коэффициент соотношения арендной платы к рыночной

стоимости жилого помещения».
2. Опубликовать настоящее решение в печатных средствах массовой информации.
3. Настоящее решение вступает в силу после его опубликования.
4. Контроль за исполнением данного решения возложить на комитет по развитию экономики города Кемеровского городского Совета народных депутатов (А. А. Барабаш).
В. В. МИХАЙЛОВ, глава города.

О внесении изменений в решение Кемеровского городского Совета народных депутатов от 23.12.2009 № 310 «О бюджете города Кемерово на 2010 год и на плановый период 2011 и 2012 годов»

РЕШЕНИЕ № 372

Рассмотрев предложение главы города о внесении изменений в решение Кемеровского городского Совета народных депутатов от 23.12.2009 № 310 «О бюджете города Кемерово на 2010 год и на плановый период 2011 и 2012 годов», Кемеровский городской Совет народных депутатов
РЕШИЛ:

1. Внести в решение Кемеровского городского Совета народных депутатов от 23.12.2009 № 310 «О бюджете города Кемерово на 2010 год и на плановый период 2011 и 2012 годов» следующие изменения:
1.1. В пункте 1 слова «11818493,2 тыс. рублей» заменить словами «12908543,9 тыс. рублей», слова «12317129,1 тыс. рублей» заменить словами «13416293,3 тыс. рублей», слова «498635,9 тыс. рублей» заменить словами «507749,4 тыс. рублей».
1.2. В пункте 13 слова «349798,9 тыс. рублей» заменить словами «353889,3 тыс. рублей».
1.3. В пункте 14 слова «5175120,0 тыс. рублей» заменить словами «6203295,9 тыс. рублей».
1.4. Пункт 22 после слов «проведением капитального ремонта общего имущества многоквартирных домов» дополнить абзацем следующего содержания:
«предоставлением компенсации стоимости путевок на отдых и оздоровление детей организациям города Кемерово».
1.5. В приложение № 1 к решению:

добавить строку
« 900 | 117 05040 04 0108 130 | Прочие доходы от оказания платных услуг получателями средств бюджетов городских округов и компенсации затрат бюджетов городских округов (МУ «Городской архив»: доходы от платных услуг, оказываемых учреждениями, находящимися в ведении органов местного самоуправления городских округов) »;
после строки
« 900 | 117 05040 04 0330 180 | Прочие неналоговые доходы бюджетов городских округов (МУ «Кемеровская служба спасения»: доходы муниципальной специализированной автостанки) »;
добавить строку
« 900 | 117 05040 04 0040 180 | Прочие неналоговые доходы бюджетов городских округов (управление городского развития администрации города Кемерово) ».

1.6. Приложение № 5 изложить в новой редакции согласно приложению № 1 к настоящему решению.
1.7. Приложение № 7 к решению дополнить строками следующего содержания:
« 098 0100 | Обеспечение мероприятий по капитальному ремонту многоквартирных домов и переселению граждан из аварийного жилищного фонда за счет средств, поступающих от государственной корпорации «Фонд содействия реформированию жилищно-коммунального хозяйства» »
« 098 0101 | Обеспечение мероприятий по капитальному ремонту многоквартирных домов »
« 098 0102 | Обеспечение мероприятий по переселению граждан из аварийного жилищного фонда »

1.8. Приложение № 9 изложить в новой редакции согласно приложению № 2 к настоящему решению.
1.9. Приложение № 11 изложить в новой редакции согласно приложению № 3 к настоящему решению.
1.10. Приложение № 13 изложить в новой редакции согласно приложению № 4 к настоящему решению.
1.11. Приложение № 16 изложить в новой редакции согласно приложению № 5 к настоящему решению.
2. Опубликовать данное решение в печатных средствах массовой информации.
3. Настоящее решение вступает в силу после его опубликования.
4. Контроль за исполнением данного решения возложить на комитеты Кемеровского городского Совета народных депутатов по развитию местного самоуправления и безопасности (К. И. Крекнин), по развитию городского хозяйства и экологии (В. В. Игошин), по развитию социальной сферы города (Т. В. Кочкина), по бюджету, налогам и финансам (Д. И. Волков), по развитию экономики города (А. А. Барабаш).

В. В. МИХАЙЛОВ, глава города.

| № п/п | Наименование муниципального имущества | Предполагаемый срок приватизации |
|-------------------------------|---|----------------------------------|
| « 900 117 05040 04 0108 130 | Прочие доходы от оказания платных услуг получателями средств бюджетов городских округов и компенсации затрат бюджетов городских округов (МУ «Городской архив»: доходы от платных услуг, оказываемых учреждениями, находящимися в ведении органов местного самоуправления городских округов) » | |

| № п/п | Наименование муниципального имущества | Предполагаемый срок приватизации |
|-------------------------------|---|----------------------------------|
| « 900 117 05040 04 0330 180 | Прочие неналоговые доходы бюджетов городских округов (МУ «Кемеровская служба спасения»: доходы муниципальной специализированной автостанки) » | |

| № п/п | Наименование муниципального имущества | Предполагаемый срок приватизации |
|------------|---|----------------------------------|
| « 098 0100 | Обеспечение мероприятий по капитальному ремонту многоквартирных домов и переселению граждан из аварийного жилищного фонда за счет средств, поступающих от государственной корпорации «Фонд содействия реформированию жилищно-коммунального хозяйства» » | |
| « 098 0101 | Обеспечение мероприятий по капитальному ремонту многоквартирных домов » | |
| « 098 0102 | Обеспечение мероприятий по переселению граждан из аварийного жилищного фонда » | |

| | | |
|----------|---|--|
| 522 0501 | Подпрограмма «Обеспечение жильем социально незащищенных категорий граждан, установленных законодательством Кемеровской области» | |
| 522 6600 | Долгосрочная целевая программа «Развитие инфраструктуры жизнеобеспечения населения Кемеровской области» | |
| 522 6601 | Подпрограмма «Строительство, реконструкция и капитальный ремонт объектов социальной сферы» | |
| 522 6801 | Подпрограмма «Модернизация объектов коммунальной инфраструктуры Кемеровской области» | |

В. В. МИХАЙЛОВ, глава города.



1.10.2010 г.

ДОКУМЕНТЫ ПЯТЬДЕСЯТ ВОСЬМОГО ЗАСЕДАНИЯ

2

ПРИЛОЖЕНИЕ № 1
к решению Кемеровского городского Совета
народных депутатов четвертого созыва
от 24.09.2010 № 372

Расходы бюджета города Кемерово по разделам, подразделам классификации расходов бюджетов на 2010 год

(тыс. руб.)

| Наименование | Раз- дел | Под- раз- дел | Полномочия местного бюджета | Делегированные государственные полномочия | Итого бюджет города |
|---|-----------|---------------|-----------------------------|---|---------------------|
| ОБЩЕГОСУДАРСТВЕННЫЕ ВОПРОСЫ | 01 | 00 | 691 540,2 | 130 087,6 | 821 627,8 |
| Функционирование высшего должностного лица субъекта Российской Федерации и муниципального образования | 01 | 02 | 1 225,0 | 0,0 | 1 225,0 |
| Функционирование законодательных (представительных) органов государственной власти и представительных органов муниципальных образований | 01 | 03 | 7 920,0 | 0,0 | 7 920,0 |
| Функционирование Правительства Российской Федерации, высших исполнительных органов государственной власти субъектов Российской Федерации, местных администраций | 01 | 04 | 321 252,0 | 80 674,0 | 401 926,0 |
| Обслуживание государственного и муниципального долга | 01 | 11 | 8 500,0 | 0,0 | 8 500,0 |
| Резервные фонды | 01 | 12 | 30 000,0 | 0,0 | 30 000,0 |
| Другие общегосударственные вопросы | 01 | 14 | 322 643,2 | 49 413,6 | 372 056,8 |
| НАЦИОНАЛЬНАЯ БЕЗОПАСНОСТЬ И ПРАВООХРАНИТЕЛЬНАЯ ДЕЯТЕЛЬНОСТЬ | 03 | 00 | 343 292,3 | 0,0 | 343 292,3 |
| Органы внутренних дел | 03 | 02 | 315 165,8 | 0,0 | 315 165,8 |
| Защита населения и территории от последствий чрезвычайных ситуаций природного и техногенного характера, гражданская оборона | 03 | 09 | 28 126,5 | 0,0 | 28 126,5 |

| Наименование | Раз- дел | Под- раз- дел | Полномочия местного бюджета | Делегированные государственные полномочия | Итого бюджет города |
|--|-----------|---------------|-----------------------------|---|---------------------|
| НАЦИОНАЛЬНАЯ ЭКОНОМИКА | 04 | 00 | 490 440,3 | 520 764,0 | 1 011 204,3 |
| Общезональные вопросы | 04 | 01 | 0,0 | 7 582,4 | 7 582,4 |
| Топливо-энергетический комплекс | 04 | 02 | 7 215,0 | 513 181,6 | 520 396,6 |
| Другие вопросы в области национальной экономики | 04 | 12 | 76 048,3 | 0,0 | 76 048,3 |
| ЖИЛИЩНО-КОММУНАЛЬНОЕ ХОЗЯЙСТВО | 05 | 00 | 2 398 546,4 | 306 493,3 | 2 705 039,7 |
| Жилищное хозяйство | 05 | 01 | 217 609,0 | 229 311,9 | 446 920,9 |
| Коммунальное хозяйство | 05 | 02 | 1 111 298,1 | 77 181,4 | 1 188 479,5 |
| Благоустройство | 05 | 03 | 965 096,8 | 0,0 | 965 096,8 |
| Другие вопросы в области жилищно-коммунального хозяйства | 05 | 05 | 104 542,5 | 0,0 | 104 542,5 |
| ОБРАЗОВАНИЕ | 07 | 00 | 2 921 370,9 | 1 661 578,7 | 4 582 949,6 |
| Дошкольное образование | 07 | 01 | 1 525 669,8 | 123 169,9 | 1 648 839,7 |
| Общее образование | 07 | 02 | 1 011 891,7 | 1 433 394,3 | 2 445 286,0 |
| Начальное профессиональное образование | 07 | 03 | 10 563,1 | 0,0 | 10 563,1 |
| Молодежная политика и оздоровление детей | 07 | 07 | 32 261,6 | 49 032,2 | 81 293,8 |
| Другие вопросы в области образования | 07 | 09 | 340 984,7 | 55 982,3 | 396 967,0 |
| КУЛЬТУРА, КИНОМАТОГРАФИЯ, СРЕДСТВА МАССОВОЙ ИНФОРМАЦИИ | 08 | 00 | 175 776,2 | 1 379,0 | 177 155,2 |
| Культура | 08 | 01 | 158 716,5 | 1 379,0 | 160 095,5 |
| Периодическая печать и издательства | 08 | 04 | 5 480,0 | 0,0 | 5 480,0 |

| Наименование | Раз- дел | Под- раз- дел | Полномочия местного бюджета | Делегированные государственные полномочия | Итого бюджет города |
|--|-----------|---------------|-----------------------------|---|---------------------|
| Другие вопросы в области культуры, кинематографии, средств массовой информации | 08 | 06 | 11 579,7 | 0,0 | 11 579,7 |
| ЗДРАВООХРАНЕНИЕ, ФИЗИЧЕСКАЯ КУЛЬТУРА И СПОРТ | 09 | 00 | 1 791 958,0 | 54 681,0 | 1 846 639,0 |
| Стационарная медицинская помощь | 09 | 01 | 661 028,6 | 13 364,9 | 674 393,5 |
| Амбулаторная помощь | 09 | 02 | 562 317,0 | 0,0 | 562 317,0 |
| Медицинская помощь в дневных стационарах всех типов | 09 | 03 | 4 449,0 | 0,0 | 4 449,0 |
| «Скорая медицинская помощь» | 09 | 04 | 215 148,2 | 40 148,0 | 255 296,2 |
| Санаторно-оздоровительная помощь | 09 | 05 | 30 804,7 | 0,0 | 30 804,7 |
| Физическая культура и спорт | 09 | 08 | 243 270,4 | 0,0 | 243 270,4 |
| Другие вопросы в области здравоохранения, физической культуры и спорта | 09 | 10 | 75 243,4 | 1 168,1 | 76 411,5 |
| СОЦИАЛЬНАЯ ПОЛИТИКА | 10 | 00 | 105 335,8 | 1 823 049,6 | 1 928 385,4 |
| Пенсионное обеспечение | 10 | 01 | 16 389,0 | 0,0 | 16 389,0 |
| Социальное обслуживание населения | 10 | 02 | 26 794,8 | 290 179,0 | 316 973,8 |
| Социальное обеспечение населения | 10 | 03 | 58 501,9 | 1 391 585,6 | 1 450 087,5 |
| Охрана семьи и детства | 10 | 04 | 3 650,1 | 141 285,0 | 144 935,1 |
| ИТОГО | | | 8 918 260,1 | 4 498 033,2 | 13 416 293,3 |

А. Г. ЛЮБИМОВ,
председатель Кемеровского городского
Совета народных депутатов.

ПРИЛОЖЕНИЕ № 2
к решению Кемеровского городского Совета
народных депутатов четвертого созыва
от 24.09.2010 № 372

Распределение бюджетных ассигнований бюджета города по разделам, подразделам, целевым статьям и видам расходов классификации расходов бюджетов на 2010 год

(тыс. руб.)

| Наименование | Раз- дел | Под- раз- дел | Целевая статья | Вид расхода | Сумма |
|---|-----------|---------------|----------------|-------------|---------------------|
| ВСЕГО | 1 | 2 | 3 | 4 | 5 |
| ОБЩЕГОСУДАРСТВЕННЫЕ ВОПРОСЫ | 01 | 00 | | | 13 416 293,3 |
| Функционирование высшего должностного лица субъекта Российской Федерации и муниципального образования | 01 | 02 | | | 1 225,0 |
| Руководство и управление в сфере установленных функций органов государственной власти субъектов Российской Федерации и органов местного самоуправления | 01 | 03 | 002 0000 | | 1 225,0 |
| Глава муниципального образования | 01 | 02 | 002 0300 | | 1 225,0 |
| Выполнение функций органов местного самоуправления | 01 | 02 | 002 0300 | 500 | 1 225,0 |
| Функционирование законодательных (представительных) органов государственной власти и представительных органов муниципальных образований | 01 | 03 | | | 7 920,0 |
| Руководство и управление в сфере установленных функций органов государственной власти субъектов Российской Федерации и органов местного самоуправления | 01 | 03 | 002 0000 | | 7 920,0 |
| Центральный аппарат | 01 | 03 | 002 0400 | | 1 996,0 |
| Выполнение функций органами местного самоуправления | 01 | 03 | 002 0400 | 500 | 1 996,0 |
| Председатель представительного органа муниципального образования | 01 | 03 | 002 1100 | | 789,0 |
| Выполнение функций органами местного самоуправления | 01 | 03 | 002 1100 | 500 | 789,0 |
| Депутаты представительного органа муниципального образования | 01 | 03 | 002 1200 | | 5 040,0 |
| Выполнение функций органами местного самоуправления | 01 | 03 | 002 1200 | 500 | 5 040,0 |
| Уплата налога на имущество организаций и земельного налога | 01 | 03 | 002 9500 | | 95,0 |
| Выполнение функций органами местного самоуправления | 01 | 03 | 002 9500 | 500 | 95,0 |
| Функционирование Правительства Российской Федерации, высших исполнительных органов государственной власти субъектов Российской Федерации, местных администраций | 01 | 04 | | | 401 926,0 |
| Руководство и управление в сфере установленных функций | 01 | 04 | 001 0000 | | 71 729,0 |
| Осуществление функций по хранению, комплектованию, учету и использованию документов Архивного фонда Кемеровской области | 01 | 04 | 001 0006 | | 37,0 |
| Выполнение функций органами местного самоуправления | 01 | 04 | 001 0006 | 500 | 37,0 |
| Создание и функционирование комиссий по делам несовершеннолетних и защите их прав | 01 | 04 | 001 0007 | | 2 597,0 |
| Выполнение функций органами местного самоуправления | 01 | 04 | 001 0007 | 500 | 2 597,0 |
| Социальная поддержка и социальное обслуживание населения в части содержания органов местного самоуправления | 01 | 04 | 001 0008 | | 69 095,0 |
| Выполнение функций органами местного самоуправления | 01 | 04 | 001 0008 | 500 | 69 095,0 |
| Руководство и управление в сфере установленных функций органов государственной власти субъектов Российской Федерации и органов местного самоуправления | 01 | 04 | 002 0000 | | 321 252,0 |
| Центральный аппарат | 01 | 04 | 002 0400 | | 317 040,0 |
| Выполнение функций органами местного самоуправления | 01 | 04 | 002 0400 | 500 | 317 040,0 |
| Уплата налога на имущество организаций и земельного налога | 01 | 04 | 002 9500 | | 4 212,0 |
| Выполнение функций органами местного самоуправления | 01 | 04 | 002 9500 | 500 | 4 212,0 |
| Иные безвозмездные и безвозвратные перечисления | 01 | 04 | 520 0000 | | 8 945,0 |
| Организации и осуществление деятельности по опеке и попечительству | 01 | 04 | 520 5200 | | 8 945,0 |
| Выполнение функций органами местного самоуправления | 01 | 04 | 520 5200 | 500 | 8 945,0 |
| Обслуживание государственного и муниципального долга | 01 | 11 | | | 8 500,0 |
| Процентные платежи по долговым обязательствам | 01 | 11 | 065 0000 | | 8 500,0 |
| Процентные платежи по муниципальному долгу | 01 | 11 | 065 0300 | | 8 500,0 |
| Прочие расходы | 01 | 11 | 065 0300 | 013 | 8 500,0 |
| Резервные фонды | 01 | 12 | | | 30 000,0 |
| Резервные фонды | 01 | 12 | 070 0000 | | 30 000,0 |
| Резервные фонды местных администраций | 01 | 12 | 070 0500 | | 30 000,0 |
| Прочие расходы | 01 | 12 | 070 0500 | 013 | 30 000,0 |
| Другие общегосударственные вопросы | 01 | 14 | | | 372 056,8 |
| Руководство и управление в сфере установленных функций | 01 | 14 | 001 0000 | | 1 013,6 |
| Осуществление полномочий по подготовке проведения статистических переписей | 01 | 14 | 001 4300 | | 1 013,6 |
| Выполнение функций органами местного самоуправления | 01 | 14 | 001 4300 | 500 | 1 013,6 |
| Руководство и управление в сфере установленных функций органов государственной власти субъектов Российской Федерации и органов местного самоуправления | 01 | 14 | 002 0000 | | 64 038,1 |
| Центральный аппарат | 01 | 14 | 002 0400 | | 32 588,4 |
| Выполнение функций органами местного самоуправления | 01 | 14 | 002 0400 | 500 | 32 588,4 |
| Обеспечение приватизации и проведение предпродажной подготовки объектов приватизации | 01 | 14 | 002 2900 | | 1 800,0 |
| Выполнение функций органами местного самоуправления | 01 | 14 | 002 2900 | 500 | 1 800,0 |
| Уплата налога на имущество организаций и земельного налога | 01 | 14 | 002 9500 | | 1 268,3 |
| Выполнение функций бюджетными учреждениями | 01 | 14 | 002 9500 | 001 | 399,3 |
| Выполнение функций органами местного самоуправления | 01 | 14 | 002 9500 | 500 | 869,0 |
| Обеспечение деятельности подведомственных учреждений | 01 | 14 | 002 9900 | | 28 381,4 |
| Выполнение функций бюджетными учреждениями | 01 | 14 | 002 9900 | 001 | 28 381,4 |
| Реализация государственной политики в области приватизации и управления государственной и муниципальной собственностью | 01 | 14 | 090 0000 | | 19 376,4 |
| Оценка недвижимости, признание прав и регулирование отношений по государственной и муниципальной собственности | 01 | 14 | 090 0200 | | 19 376,4 |
| Управление муниципальным имуществом | 01 | 14 | 090 0201 | | 7 021,7 |
| Выполнение функций органами местного самоуправления | 01 | 14 | 090 0201 | 500 | 7 021,7 |
| Внешнее оформление и дизайн объектов муниципальной собственности | 01 | 14 | 090 0202 | | 12 354,7 |
| Выполнение функций органами местного самоуправления | 01 | 14 | 090 0202 | 500 | 12 354,7 |
| Реализация государственных функций, связанных с общегосударственным управлением | 01 | 14 | 092 0000 | | 170 867,7 |
| Выполнение других обязательств государства | 01 | 14 | 092 0300 | | 170 385,7 |
| Выполнение других обязательств муниципального образования | 01 | 14 | 092 0326 | | 128 156,6 |
| Выполнение функций органами местного самоуправления | 01 | 14 | 092 0326 | 500 | 128 156,6 |

| 1 | 2 | 3 | 4 | 5 | 6 |
|---|-----------|-----------|------------------|------------|------------------|
| Капитальный ремонт объектов муниципальной собственности | 01 | 14 | 092 0329 | 500 | 1 639,4 |
| Выполнение функций органами местного самоуправления | 01 | 14 | 092 0329 | 500 | 1 639,4 |
| Транспорт | 01 | 14 | 092 0330 | | 2 275,0 |
| Выполнение функций органами местного самоуправления | 01 | 14 | 092 0330 | 500 | 2 275,0 |
| Приобретение муниципальной собственности | 01 | 14 | 092 0332 | | 34 009,4 |
| Выполнение функций органами местного самоуправления | 01 | 14 | 092 0332 | 500 | 34 009,4 |
| Выполнение других обязательств представительного органа муниципального образования | 01 | 14 | 092 0335 | | 3 206,0 |
| Выполнение функций органами местного самоуправления | 01 | 14 | 092 0335 | 500 | 3 206,0 |
| Техническая инвентаризация и инвентаризация муниципальной собственности | 01 | 14 | 092 0336 | | 799,3 |
| Выполнение функций органами местного самоуправления | 01 | 14 | 092 0336 | 500 | 799,3 |
| Уплата налога на имущество организаций и земельного налога | 01 | 14 | 092 9500 | | 482,0 |
| Выполнение функций органами местного самоуправления | 01 | 14 | 092 9500 | 500 | 482,0 |
| Учреждения по обеспечению хозяйственного обслуживания | 01 | 14 | 093 0000 | | 62 743,0 |
| Обеспечение деятельности подведомственных учреждений | 01 | 14 | 093 0000 | | 62 743,0 |
| Обеспечение деятельности муниципального автономного учреждения «Кемвато» | 01 | 14 | 093 9905 | | 247 700,0 |
| Субсидии некоммерческим организациям | 01 | 14 | 093 9905 | 019 | 27 000,0 |
| Обеспечение деятельности муниципального автономного учреждения «Кемеровский центр содействия правоохранительным органам» | 01 | 14 | 093 9906 | | 35 043,0 |
| Субсидии некоммерческим организациям | 01 | 14 | 093 9906 | 019 | 35 043,0 |
| Дворцы и Дома культуры, другие учреждения культуры и средств массовой информации | 01 | 14 | 440 0000 | | 5 618,0 |
| Уплата налога на имущество организаций и земельного налога | 01 | 14 | 440 9500 | | 61,0 |
| Выполнение функций бюджетными учреждениями | 01 | 14 | 440 9500 | 001 | 61,0 |
| Обеспечение деятельности подведомственных учреждений | 01 | 14 | 440 9900 | | 5 557,0 |
| Выполнение функций бюджетными учреждениями | 01 | 14 | 440 9900 | 001 | 4 957,0 |
| Финансирование расходов, осуществляемое за счет средств, полученных от предпринимательской и иной приносящей доход деятельности | 01 | 14 | 440 9900 | 920 | 600,0 |
| Дополнительные целевые программы | 01 | 14 | 522 0000 | | 48 400,0 |
| Целевая программа «Молодежь Кузбасса. Развитие спорта и туризма в Кемеровской области» | 01 | 14 | 522 7200 | | 48 400,0 |
| Подпрограмма «Развитие физической культуры и спорта в Кемеровской области» | 01 | 14 | 522 7201 | | 48 400,0 |
| Выполнение функций органами местного самоуправления | 01 | 14 | 522 7201 | 500 | 48 400,0 |
| НАЦИОНАЛЬНАЯ БЕЗОПАСНОСТЬ И ПРАВООХРАНИТЕЛЬНАЯ ДЕЯТЕЛЬНОСТЬ | 03 | 00 | 343 292,3 | 0,0 | 343 292,3 |
| Органы внутренних дел | 03 | 02 | | | 315 165,8 |
| Материально-техническое обеспечение | 03 | 02 | 201 0000 | | 16 860,0 |
| Оплата и хранение специального топлива и горюче-смазочных материалов | 03 | 02 | 201 6800 | | 16 860,0 |
| Оплата и хранение специального топлива и горюче-смазочных материалов вне рамок государственного оборонного заказа | 03 | 02 | 201 6802 | | 16 860,0 |
| Функционирование органов в сфере национальной безопасности, правоохранительной деятельности и обороны | 03 | 02 | 202 0000 | | 298 035,8 |
| Воинские формирования (органы подразделений) | 03 | 02 | 202 5800 | | 239 192,0 |
| Внешние довольствие военнослужащих и сотрудников органов внутренних дел | 03 | 02 | 202 5801 | 014 | 239 192,0 |
| Функционирование органов в сфере национальной безопасности, правоохранительной деятельности и обороны | 03 | 02 | 202 5801 | 014 | 239 192,0 |
| Функционирование органов в сфере национальной безопасности и правоохранительной деятельности | 03 | 02 | | | |



1.10.2010 г.

ДОКУМЕНТЫ ПЯТЬДЕСЯТ ВОСЬМОГО ЗАСЕДАНИЯ

3

| 1 | 2 | 3 | 4 | 5 | 6 |
|--|----|----|----------|-----|-------------|
| Выполнение функций органов местного самоуправления | 05 | 01 | 352 0300 | 500 | 39 974,3 |
| Дополнительные целевые программы «Импульс» | 05 | 01 | 522 0000 | | 5 941,9 |
| Долгосрочная целевая программа «Импульс» | 05 | 01 | 522 0500 | | 5 941,9 |
| Подпрограмма «Обеспечение жильем социально незащищенных категорий граждан, установленных законодательством Кемеровской области» | 05 | 01 | 522 0501 | | 4 625,4 |
| Водяные инвестиции | 05 | 01 | 522 0501 | 003 | 4 625,4 |
| Подпрограмма «Обеспечение земельных участков коммунальной инфраструктурой в целях жилищного строительства» | 05 | 01 | 522 0506 | | 1 316,5 |
| Водяные инвестиции | 05 | 01 | 522 0506 | 003 | 1 316,5 |
| Коммунальное хозяйство | 05 | 02 | | | 1 188 479,5 |
| Поддержка коммунального хозяйства | 05 | 02 | 353 0000 | | 1 082 698,1 |
| Компенсация выпадающих доходов организаций, предоставляющих населению услуги энергоснабжения по тарифам, не обеспечивающим возмещение издержек | 05 | 02 | 353 0101 | | 39 915,9 |
| Субсидии юридическим лицам | 05 | 02 | 353 0100 | 006 | 39 915,9 |
| Компенсация выпадающих доходов организаций, предоставляющих населению услуги теплоснабжения по тарифам, не обеспечивающим возмещение издержек | 05 | 02 | 353 0200 | | 704 761,4 |
| Субсидии юридическим лицам | 05 | 02 | 353 0200 | 006 | 704 761,4 |
| Компенсация выпадающих доходов организаций, предоставляющих населению услуги водоснабжения и водоотведения по тарифам, не обеспечивающим возмещение издержек | 05 | 02 | 353 0300 | | 196 000,0 |
| Субсидии юридическим лицам | 05 | 02 | 353 0300 | 006 | 196 000,0 |
| Компенсация выпадающих доходов организаций, предоставляющих населению услуги газоснабжения по тарифам, не обеспечивающим возмещение издержек | 05 | 02 | 353 0400 | | 60,0 |
| Субсидии юридическим лицам | 05 | 02 | 353 0400 | 006 | 60,0 |
| Мероприятия в области коммунального хозяйства | 05 | 02 | 353 0500 | | 141 960,8 |
| Мероприятия в области коммунального хозяйства муниципальных образований | 05 | 02 | 353 0501 | | 141 960,8 |
| Субсидии юридическим лицам | 05 | 02 | 353 0501 | 003 | 2 170,9 |
| Субсидии юридическим лицам | 05 | 02 | 353 0501 | 006 | 4 400,0 |
| Субсидии некоммерческим организациям | 05 | 02 | 353 0501 | 019 | 9 600,0 |
| Выполнение функций органов местного самоуправления | 05 | 02 | 353 0501 | 500 | 62 116,7 |
| Финансирование расходов, осуществляемое за счет средств, полученных от предпринимательской и иной приносящей доход деятельности | 05 | 02 | 353 0501 | 920 | 63 673,2 |
| Иные безвозмездные и безвозвратные перечисления | 05 | 02 | 520 0000 | | 46 781,4 |
| Оплата тепловой энергии и угля для коммунально-бытовых нужд | 05 | 02 | 520 4600 | | 46 781,4 |
| Субсидии юридическим лицам | 05 | 02 | 520 4600 | 006 | 46 781,4 |
| Долгосрочные целевые программы | 05 | 02 | 522 0000 | | 30 400,0 |
| Долгосрочная целевая программа «Чистая вода» | 05 | 02 | 522 0300 | | 3 500,0 |
| Выполнение функций органов местного самоуправления | 05 | 02 | 522 0300 | 500 | 3 500,0 |
| Долгосрочная целевая программа «Модернизация объектов коммунальной инфраструктуры и обеспечение энергетической эффективности и энергосбережения на территории Кемеровской области» | 05 | 02 | 522 6800 | | 26 900,0 |
| Подпрограмма «Модернизация объектов коммунальной инфраструктуры Кемеровской области» | 05 | 02 | 522 6801 | | 2 100,0 |
| Субсидии некоммерческим организациям | 05 | 02 | 522 6801 | 019 | 2 100,0 |
| Подпрограмма «Подготовка к зиме» | 05 | 02 | 522 6804 | | 24 800,0 |
| Водяные инвестиции | 05 | 02 | 522 6804 | 003 | 24 800,0 |
| Целевые программы муниципальных образований | 05 | 02 | 795 0000 | | 28 600,0 |
| Городская целевая программа «Энергосбережение и повышение энергетической эффективности на территории города Кемерово до 2012 года и на перспективу до 2020 года» | 05 | 02 | 795 0021 | | 28 600,0 |
| Субсидии некоммерческим организациям | 05 | 02 | 795 0021 | 019 | 28 600,0 |
| Благоустройство | 05 | 03 | | | 965 096,0 |
| Благоустройство | 05 | 03 | 600 0000 | | 957 311,2 |
| Уличное освещение | 05 | 03 | 600 0100 | | 37 586,7 |
| Субсидии юридическим лицам | 05 | 03 | 600 0100 | 006 | 12 379,1 |
| Субсидии некоммерческим организациям | 05 | 03 | 600 0100 | 019 | 3 160,3 |
| Выполнение функций органов местного самоуправления | 05 | 03 | 600 0100 | 500 | 22 047,4 |
| Строительство и содержание автомобильных дорог и инженерных сооружений на территории городских округов и поселений в рамках благоустройства | 05 | 03 | 600 0200 | | 70 284,3 |
| Субсидии юридическим лицам | 05 | 03 | 600 0200 | 006 | 258 588,4 |
| Субсидии некоммерческим организациям | 05 | 03 | 600 0200 | 019 | 125 119,5 |
| Выполнение функций органов местного самоуправления | 05 | 03 | 600 0200 | 500 | 331 294,3 |
| Финансирование расходов, осуществляемое за счет средств, полученных от предпринимательской и иной приносящей доход деятельности | 05 | 03 | 600 0200 | 920 | 5 282,2 |
| Озеленение | 05 | 03 | 600 0300 | | 87 113,4 |
| Субсидии юридическим лицам | 05 | 03 | 600 0300 | 006 | 52 017,1 |
| Субсидии некоммерческим организациям | 05 | 03 | 600 0300 | 019 | 25 092,2 |
| Выполнение функций органов местного самоуправления | 05 | 03 | 600 0300 | 500 | 6 504,1 |
| Финансирование расходов, осуществляемое за счет средств, полученных от предпринимательской и иной приносящей доход деятельности | 05 | 03 | 600 0300 | 920 | 3 500,0 |
| Организация и содержание мест захоронения | 05 | 03 | 600 0400 | | 31 430,2 |
| Субсидии юридическим лицам | 05 | 03 | 600 0400 | 006 | 8 049,1 |
| Субсидии некоммерческим организациям | 05 | 03 | 600 0400 | 019 | 9 509,9 |
| Выполнение функций органов местного самоуправления | 05 | 03 | 600 0400 | 500 | 14 430,2 |
| Финансирование расходов, осуществляемое за счет средств, полученных от предпринимательской и иной приносящей доход деятельности | 05 | 03 | 600 0400 | 920 | 8 000,0 |
| Прочие мероприятия по благоустройству городских округов и поселений | 05 | 03 | 600 0500 | | 80 896,5 |
| Прочие мероприятия по благоустройству городских округов и поселений муниципальному образованию | 05 | 03 | 600 0501 | | 80 896,5 |
| Субсидии юридическим лицам | 05 | 03 | 600 0501 | 006 | 27 577,8 |
| Субсидии некоммерческим организациям | 05 | 03 | 600 0501 | 019 | 8 073,2 |
| Выполнение функций органов местного самоуправления | 05 | 03 | 600 0501 | 500 | 45 066,7 |
| Финансирование расходов, осуществляемое за счет средств, полученных от предпринимательской и иной приносящей доход деятельности | 05 | 03 | 600 0501 | 920 | 178,8 |
| Целевые программы муниципальных образований | 05 | 02 | 795 0000 | | 7 785,6 |
| Городская целевая программа «Энергосбережение и повышение энергетической эффективности на территории города Кемерово до 2012 года и на перспективу до 2020 года» | 05 | 02 | 795 0021 | | 280,0 |
| Субсидии некоммерческим организациям | 05 | 02 | 795 0021 | 019 | 280,0 |
| Муниципальная целевая программа «Повышение безопасности дорожного движения в г. Кемерово на 2010 год» | 05 | 03 | 795 0022 | | 6 197,9 |
| Субсидии юридическим лицам | 05 | 03 | 795 0022 | 006 | 2 174,9 |
| Субсидии некоммерческим организациям | 05 | 03 | 795 0022 | 019 | 4 035,2 |
| Выполнение функций органов местного самоуправления | 05 | 03 | 795 0022 | 500 | 850,7 |
| Другие вопросы в области жилищно-коммунального хозяйства | 05 | 05 | | | 104 542,5 |
| Руководство и управление в сфере установленных функций органов государственной власти субъектов Российской Федерации и органов местного самоуправления | 05 | 05 | 002 0000 | | 104 542,5 |
| Уплата налога на имущество организаций и земельного налога | 05 | 05 | 002 9500 | | 1 106,1 |
| Выполнение функций бюджетными учреждениями | 05 | 05 | 002 9500 | 001 | 1 106,1 |
| Обеспечение деятельности подведомственных учреждений | 05 | 05 | 002 9900 | | 103 436,4 |
| Выполнение функций бюджетными учреждениями | 05 | 05 | 002 9900 | 001 | 97 901,5 |
| Субсидии некоммерческим организациям | 05 | 05 | 002 9900 | 019 | 2 174,9 |
| Финансирование расходов, осуществляемое за счет средств, полученных от предпринимательской и иной приносящей доход деятельности | 05 | 05 | 002 9900 | 920 | 4 260,0 |
| ОБРАЗОВАНИЕ | 07 | 00 | | | 4 582 949,6 |
| Дошкольное образование | 07 | 01 | | | 1 648 839,7 |
| Детские дошкольные учреждения | 07 | 01 | 420 0000 | | 1 527 269,8 |
| Уплата налога на имущество организаций и земельного налога | 07 | 01 | 420 9500 | | 71 679,9 |
| Выполнение функций бюджетными учреждениями | 07 | 01 | 420 9500 | 001 | 61 807,8 |
| Субсидии некоммерческим организациям | 07 | 01 | 420 9500 | 019 | 9 871,6 |
| Обеспечение деятельности подведомственных учреждений | 07 | 01 | 420 9900 | | 1 455 590,4 |
| Возмещение расходов местных бюджетов по содержанию детей-инвалидов в муниципальных образовательных учреждениях, реализующих основную общеобразовательную программу дошкольного образования | 07 | 01 | 420 9901 | | 1 600,0 |
| Выполнение функций бюджетными учреждениями | 07 | 01 | 420 9901 | 001 | 1 585,2 |
| Субсидии некоммерческим организациям | 07 | 01 | 420 9901 | 019 | 14,8 |
| Обеспечение деятельности подведомственных учреждений муниципального образования | 07 | 01 | 420 9907 | | 1 453 990,4 |
| Выполнение функций бюджетными учреждениями | 07 | 01 | 420 9907 | 001 | 1 133 106,5 |

| 1 | 2 | 3 | 4 | 5 | 6 |
|--|----|----|----------|-----|-------------|
| Субсидии некоммерческим организациям | 07 | 01 | 420 9907 | 019 | 118 227,6 |
| Финансирование расходов, осуществляемое за счет средств, полученных от предпринимательской и иной приносящей доход деятельности | 07 | 01 | 420 9907 | 920 | 202 656,3 |
| Иные безвозмездные и безвозвратные перечисления | 07 | 01 | 520 0000 | | 50 622,2 |
| Стимулирование труда воспитателей, младших воспитателей учреждений дошкольного образования | 07 | 01 | 520 6000 | | 50 622,2 |
| Выполнение функций бюджетными учреждениями | 07 | 01 | 520 6000 | 001 | 46 719,3 |
| Субсидии некоммерческим организациям | 07 | 01 | 520 6000 | 019 | 3 902,9 |
| Долгосрочные целевые программы | 07 | 01 | 522 0000 | | 70 947,7 |
| Долгосрочная целевая программа «Развитие инфраструктуры жизнеобеспечения населения Кемеровской области» | 07 | 01 | 522 6600 | | 70 947,7 |
| Подпрограмма «Строительство, реконструкция и капитальный ремонт объектов социальной сферы» | 07 | 01 | 522 6601 | | 70 947,7 |
| Бюджетные инвестиции | 07 | 01 | 522 6601 | 003 | 70 947,7 |
| Общее образование | 07 | 02 | | | 2 445 286,0 |
| Школы – детские сады, школы начальные, неполные средние и средние | 07 | 02 | 420 0000 | | 1 508 025,8 |
| Уплата налога на имущество организаций и земельного налога | 07 | 02 | 421 9500 | | 113 406,7 |
| Выполнение функций бюджетными учреждениями | 07 | 02 | 421 9500 | 001 | 108 577,3 |
| Субсидии некоммерческим организациям | 07 | 02 | 421 9500 | 019 | 4 828,9 |
| Обеспечение деятельности подведомственных учреждений | 07 | 02 | 421 9900 | | 1 394 619,1 |
| Обеспечение государственных гарантий прав граждан на получение общедоступного и бесплатного дошкольного, начального общего, основного общего, среднего (полного) общего образования, а также дополнительного образования в общеобразовательных учреждениях | 07 | 02 | 421 9903 | | 1 033 808,0 |
| Выполнение функций бюджетными учреждениями | 07 | 02 | 421 9903 | 001 | 1 015 483,0 |
| Субсидии некоммерческим организациям | 07 | 02 | 421 9903 | 019 | 18 325,0 |
| Обеспечение деятельности подведомственных учреждений муниципального образования | 07 | 02 | 421 9907 | | 360 811,1 |
| Выполнение функций бюджетными учреждениями | 07 | 02 | 421 9907 | 001 | 274 532,2 |
| Прочие расходы | 07 | 02 | 421 9907 | 013 | 2 126,2 |
| Субсидии некоммерческим организациям | 07 | 02 | 421 9907 | 019 | 39 347,7 |
| Финансирование расходов, осуществляемое за счет средств, полученных от предпринимательской и иной приносящей доход деятельности | 07 | 02 | 421 9907 | 920 | 44 805,0 |
| Школы-интернаты | 07 | 02 | 422 0000 | | 162 404,0 |
| Уплата налога на имущество организаций и земельного налога | 07 | 02 | 422 9500 | | 3 200,8 |
| Выполнение функций бюджетными учреждениями | 07 | 02 | 422 9500 | 001 | 3 200,8 |
| Обеспечение деятельности подведомственных учреждений | 07 | 02 | 422 9900 | | 159 203,2 |
| Организация предоставления общедоступного и бесплатного общего образования по основным образовательным программам в специальных учебно-воспитательных учреждениях для обучающихся, воспитанников с отклонениями в развитии | 07 | 02 | 422 9901 | | 156 060,2 |
| Выполнение функций бюджетными учреждениями | 07 | 02 | 422 9901 | 001 | 158 060,2 |
| Обеспечение деятельности подведомственных учреждений муниципального образования | 07 | 02 | 422 9907 | | 1 143,0 |
| Финансирование расходов, осуществляемое за счет средств, полученных от предпринимательской и иной приносящей доход деятельности | 07 | 02 | 422 9907 | 920 | 1 143,0 |
| Учреждения по внешней работе с детьми | 07 | 02 | 423 0000 | | 532 811,8 |
| Уплата налога на имущество организаций и земельного налога | 07 | 02 | 423 9500 | | 23 575,4 |
| Уплата налога на имущество организаций и земельного налога | 07 | 02 | 423 9502 | | 8 297,5 |
| Выполнение функций бюджетными учреждениями | 07 | 02 | 423 9502 | 001 | 5 696,0 |
| Субсидии некоммерческим организациям | 07 | 02 | 423 9502 | 019 | 2 601,5 |
| Уплата налога на имущество организаций и земельного налога | 07 | 02 | 423 9503 | | 3 298,3 |
| Выполнение функций бюджетными учреждениями | 07 | 02 | 423 9503 | 001 | 3 298,3 |
| Уплата налога на имущество организаций и земельного налога | 07 | 02 | 423 9507 | | 11 979,6 |
| Выполнение функций бюджетными учреждениями | 07 | 02 | 423 9507 | 001 | 9 550,2 |
| Субсидии некоммерческим организациям | 07 | 02 | 423 9507 | 019 | 2 429,4 |
| Обеспечение деятельности подведомственных учреждений | 07 | 02 | 423 9900 | | 509 236,4 |
| Обеспечение деятельности спортивных школ, подведомственных управлению культуры, спорта и молодежной политики | 07 | 02 | 423 9902 | | 79 155,9 |
| Выполнение функций бюджетными учреждениями | 07 | 02 | 423 9902 | 001 | 42 911,1 |
| Субсидии некоммерческим организациям | 07 | 02 | 423 9902 | 019 | 25 265,5 |
| Финансирование расходов, осуществляемое за счет средств, полученных от предпринимательской и иной приносящей доход деятельности | 07 | 02 | 423 9902 | 920 | 10 984,3 |
| Обеспечение деятельности прочих учреждений по внешней работе с детьми, подведомственных управлению культуры, спорта и молодежной политики | 07 | 02 | 423 9903 | | 189 265,1 |
| Выполнение функций бюджетными учреждениями | 07 | 02 | 423 9903 | 001 | 150 814,2 |
| Финансирование расходов, осуществляемое за счет средств, полученных от предпринимательской и иной приносящей доход деятельности | 07 | 02 | 423 9903 | 920 | 38 450,9 |
| Обеспечение деятельности учреждений, подведомственных управлению образования | 07 | 02 | 423 9907 | | 240 815,4 |
| Выполнение функций бюджетными учреждениями | 07 | 02 | 423 9907 | 001 | 193 888,3 |
| Прочие расходы | 07 | 02 | 423 9907 | 013 | 42,5 |
| Субсидии некоммерческим организациям | 07 | 02 | 423 9907 | 019 | 27 648,6 |
| Финансирование расходов, осуществляемое за счет средств, полученных от предпринимательской и иной приносящей доход деятельности | 07 | 02 | 423 9907 | 920 | 19 236,0 |
| Детские дома | 07 | 02 | 424 0000 | | 114 519,4 |
| Уплата налога на имущество организаций и земельного налога | 07 | 02 | 424 9500 | | 4 519,0 |
| Выполнение функций бюджетными учреждениями | 07 | 02 | 424 9500 | 001 | 4 519,0 |
| Обеспечение деятельности подведомственных учреждений муниципального образования | 07 | 02 | 424 9900 | | 110 004,0 |
| Социальная поддержка детей-сирот и детей, оставшихся без попечения родителей, содержащихся (обучающихся и (или) воспитывающихся) в детских домах | 07 | 02 | 424 9901 | | 107 616,0 |
| Выполнение функций бюджетными учреждениями | 07 | 02 | 424 9901 | 001 | 107 616,0 |
| Обеспечение деятельности подведомственных учреждений муниципального образования | 07 | 02 | 424 9907 | | 2 384,4 |
| Финансирование расходов, осуществляемое за счет средств, полученных от предпринимательской и иной приносящей доход деятельности | 07 | 02 | 424 9907 | 920 | 2 384,4 |
| Мероприятия в области образования | | | | | |



1.10.2010 г.

ДОКУМЕНТЫ ПЯТЬДЕСЯТ ВОСЬМОГО ЗАСЕДАНИЯ

4

| 1 | 2 | 3 | 4 | 5 | 6 |
|--|----|----|----------|-----|-------------|
| Уплата налога на имущество организаций и земельного налога | 08 | 01 | 442 9000 | | 3 164,4 |
| Выполнение функций бюджетными учреждениями | 08 | 01 | 442 9500 | 001 | 3 164,4 |
| Обеспечение деятельности подведомственных учреждений | 08 | 01 | 442 9000 | | 52 730,6 |
| Выполнение функций бюджетными учреждениями | 08 | 01 | 442 9000 | 001 | 49 857,7 |
| Финансирование расходов, осуществляемое за счет средств, полученных от предпринимательской и иной приносящей доход деятельности | 08 | 01 | 442 9000 | 920 | 2 872,9 |
| Театры, цирки, концертные и другие организации исполнительских искусств | 08 | 01 | 443 0000 | | 15 402,0 |
| Уплата налога на имущество организаций и земельного налога | 08 | 01 | 443 9500 | | 808,3 |
| Выполнение функций бюджетными учреждениями | 08 | 01 | 443 9500 | 001 | 808,3 |
| Обеспечение деятельности подведомственных учреждений | 08 | 01 | 443 9000 | | 14 593,7 |
| Выполнение функций бюджетными учреждениями | 08 | 01 | 443 9000 | 001 | 10 360,6 |
| Финансирование расходов, осуществляемое за счет средств, полученных от предпринимательской и иной приносящей доход деятельности | 08 | 01 | 443 9000 | 920 | 4 233,1 |
| Мероприятия в сфере культуры, кинематографии, средств массовой информации | 08 | 01 | 450 0000 | | 10 347,8 |
| Комплектование книжных фондов библиотек муниципальных образований и государственных библиотек городов Москвы и Санкт-Петербурга | 08 | 01 | 450 0600 | | 259,0 |
| Выполнение функций бюджетными учреждениями | 08 | 01 | 450 0600 | 001 | 259,0 |
| Государственная поддержка в сфере культуры, кинематографии, средств массовой информации | 08 | 01 | 450 8500 | | 10 088,8 |
| Выполнение функций бюджетными учреждениями | 08 | 01 | 450 8500 | 001 | 4 595,2 |
| Планирование расходов | 08 | 01 | 450 8500 | 013 | 4 113,0 |
| Субсидии некоммерческим организациям | 08 | 01 | 450 8500 | 019 | 1 380,1 |
| Дополнительная целевая программа | 08 | 01 | 522 0000 | | 1 120,0 |
| Долгосрочная целевая программа «Культура Кузбасса» | 08 | 01 | 522 2100 | | 1 070,0 |
| Выполнение функций бюджетными учреждениями | 08 | 01 | 522 2100 | 001 | 1 035,0 |
| Субсидии некоммерческим организациям | 08 | 01 | 522 2100 | 019 | 35,0 |
| Долгосрочная целевая программа «Социально-экономическое развитие наций и народностей в Кемеровской области» | 08 | 01 | 522 3300 | | 50,0 |
| Выполнение функций бюджетными учреждениями | 08 | 01 | 522 3300 | 001 | 50,0 |
| Периодическая печать и издательства | 08 | 04 | 457 9000 | | 5 480,0 |
| Периодические издания, учрежденные органами законодательной и исполнительной власти | 08 | 04 | 457 9000 | | 5 480,0 |
| Обеспечение деятельности подведомственных учреждений | 08 | 04 | 457 9000 | | 5 480,0 |
| Субсидии некоммерческим организациям | 08 | 04 | 457 9000 | 019 | 5 480,0 |
| Другие вопросы в области культуры, кинематографии, средств массовой информации | 08 | 06 | 452 0000 | | 11 579,7 |
| Учебно-методические кабинеты, централизованные бухгалтерии, группы хозяйственного обслуживания, учебные фильмотеки, межшкольные учебно-производственные комбинаты, политехнические школы | 08 | 06 | 452 0000 | | 11 579,7 |
| Уплата налога на имущество организаций и земельного налога | 08 | 06 | 452 9500 | | 93,1 |
| Выполнение функций бюджетными учреждениями | 08 | 06 | 452 9500 | 001 | 93,1 |
| Обеспечение деятельности подведомственных учреждений | 08 | 06 | 452 9000 | | 11 486,6 |
| Выполнение функций бюджетными учреждениями | 08 | 06 | 452 9000 | 001 | 10 556,6 |
| Финансирование расходов, осуществляемое за счет средств, полученных от предпринимательской и иной приносящей доход деятельности | 08 | 06 | 452 9000 | 920 | 930,0 |
| ЗДРАВООХРАНЕНИЕ. ФИЗИЧЕСКАЯ КУЛЬТУРА И СПОРТ | 09 | 00 | | | 1 846 639,0 |
| Стационарная медицинская помощь | 09 | 01 | 470 0000 | | 652 193,5 |
| Больничия, клиники, госпитали, медико-санитарные части | 09 | 01 | 470 0000 | | 637 928,6 |
| Уплата налога на имущество организаций и земельного налога | 09 | 01 | 470 9500 | | 25 857,6 |
| Выполнение функций бюджетными учреждениями | 09 | 01 | 470 9500 | 001 | 25 857,6 |
| Обеспечение деятельности подведомственных учреждений | 09 | 01 | 470 9000 | | 612 071,0 |
| Выполнение функций бюджетными учреждениями | 09 | 01 | 470 9000 | 001 | 277 787,6 |
| Финансирование расходов, осуществляемое за счет средств, полученных от предпринимательской и иной приносящей доход деятельности | 09 | 01 | 470 9000 | 920 | 334 283,4 |
| Иные безвозмездные компенсации перечисления | 09 | 01 | 520 0000 | | 13 264,9 |
| Средства для компенсации затрат города Кемерово, связанных с осуществлением им функций административного центра Кемеровской области | 09 | 01 | 520 3000 | | 3 348,0 |
| Выполнение функций бюджетными учреждениями | 09 | 01 | 520 3000 | 001 | 3 348,0 |
| Уплата тепловой энергии и газа для коммунально-бытовых нужд | 09 | 01 | 520 4600 | | 36,9 |
| Выполнение функций бюджетными учреждениями | 09 | 01 | 520 4600 | 001 | 36,9 |
| Выплата ежемесячной надбавки стимулирующего характера работникам муниципальных учреждений здравоохранения, выполняющих работу по обеспечению деятельности центров медико-социальной помощи | 09 | 01 | 520 6200 | | 7 980,0 |
| Выполнение функций бюджетными учреждениями | 09 | 01 | 520 6200 | 001 | 7 980,0 |
| Целевые программы муниципальных образований | 09 | 01 | 795 0000 | | 900,0 |
| Муниципальная целевая программа «Повышение безопасности дорожного движения в г. Кемерово на 2010 год» | 09 | 01 | 795 0222 | | 900,0 |
| Выполнение функций бюджетными учреждениями | 09 | 01 | 795 0222 | 001 | 900,0 |
| Амбулаторная помощь | 09 | 02 | 470 0000 | | 584 213,7 |
| Больничия, клиники, госпитали, медико-санитарные части | 09 | 02 | 470 0000 | | 185 369,6 |
| Уплата налога на имущество организаций и земельного налога | 09 | 02 | 470 9500 | | 4 233,4 |
| Выполнение функций бюджетными учреждениями | 09 | 02 | 470 9500 | 001 | 4 233,4 |
| Обеспечение деятельности подведомственных учреждений | 09 | 02 | 470 9000 | | 181 136,2 |
| Выполнение функций бюджетными учреждениями | 09 | 02 | 470 9000 | 001 | 79 905,6 |
| Финансирование расходов, осуществляемое за счет средств, полученных от предпринимательской и иной приносящей доход деятельности | 09 | 02 | 470 9000 | 920 | 101 230,6 |
| Полкиники, амбулатории, диагностические центры | 09 | 02 | 471 0000 | | 333 344,1 |
| Уплата налога на имущество организаций и земельного налога | 09 | 02 | 471 9500 | | 6 996,7 |
| Выполнение функций бюджетными учреждениями | 09 | 02 | 471 9500 | 001 | 6 996,7 |
| Обеспечение деятельности подведомственных учреждений | 09 | 02 | 471 9000 | | 326 347,4 |
| Выполнение функций бюджетными учреждениями | 09 | 02 | 471 9000 | 001 | 49 010,0 |
| Финансирование расходов, осуществляемое за счет средств, полученных от предпринимательской и иной приносящей доход деятельности | 09 | 02 | 471 9000 | 920 | 277 337,4 |
| Целевые программы муниципальных образований | 09 | 02 | 795 0000 | | 65 500,0 |
| Программа развития материально-технической базы муниципальных медицинских учреждений города Кемерово на 2008-2010 годы | 09 | 02 | 795 0017 | | 65 500,0 |
| Выполнение функций органами местного самоуправления | 09 | 02 | 795 0017 | 500 | 65 500,0 |
| Медицинская помощь в дневных стационарах всех типов | 09 | 03 | 470 0000 | | 4 449,0 |
| Больничия, клиники, госпитали, медико-санитарные части | 09 | 03 | 470 0000 | | 3 304,6 |
| Уплата налога на имущество организаций и земельного налога | 09 | 03 | 470 9500 | | 39,7 |
| Выполнение функций бюджетными учреждениями | 09 | 03 | 470 9500 | 001 | 39,7 |
| Обеспечение деятельности подведомственных учреждений | 09 | 03 | 470 9000 | | 3 264,9 |
| Выполнение функций бюджетными учреждениями | 09 | 03 | 470 9000 | 001 | 2 450,9 |
| Финансирование расходов, осуществляемое за счет средств, полученных от предпринимательской и иной приносящей доход деятельности | 09 | 03 | 470 9000 | 920 | 814,0 |
| Полкиники, амбулатории, диагностические центры | 09 | 03 | 471 0000 | | 1 144,4 |
| Уплата налога на имущество организаций и земельного налога | 09 | 03 | 471 9500 | | 36,1 |
| Выполнение функций бюджетными учреждениями | 09 | 03 | 471 9500 | 001 | 36,1 |
| Обеспечение деятельности подведомственных учреждений | 09 | 03 | 471 9000 | | 1 108,3 |
| Выполнение функций бюджетными учреждениями | 09 | 03 | 471 9000 | 001 | 425,3 |
| Финансирование расходов, осуществляемое за счет средств, полученных от предпринимательской и иной приносящей доход деятельности | 09 | 03 | 471 9000 | 920 | 683,0 |
| «Скорая медицинская помощь» | 09 | 04 | 477 0000 | | 255 296,2 |
| Станции «Скорой и неотложной помощи» | 09 | 04 | 477 0000 | | 215 148,2 |
| Уплата налога на имущество организаций и земельного налога | 09 | 04 | 477 9500 | | 1 603,9 |
| Выполнение функций бюджетными учреждениями | 09 | 04 | 477 9500 | 001 | 1 603,9 |
| Обеспечение деятельности подведомственных учреждений | 09 | 04 | 477 9000 | | 213 544,3 |
| Выполнение функций бюджетными учреждениями | 09 | 04 | 477 9000 | 001 | 212 696,3 |
| Финансирование расходов, осуществляемое за счет средств, полученных от предпринимательской и иной приносящей доход деятельности | 09 | 04 | 477 9000 | 920 | 848,0 |
| Иные безвозмездные и безвозвратные перечисления | 09 | 04 | 520 0000 | | 40 148,0 |
| Денежные выплаты медицинскому персоналу фельдшерско-акушерских пунктов, врачам, фельдшерам и медицинским сестрам «Скорой медицинской помощи» | 09 | 04 | 520 1800 | | 38 138,0 |

| 1 | 2 | 3 | 4 | 5 | 6 |
|--|----|----|----------|-----|-------------|
| Выполнение функций бюджетными учреждениями | 09 | 04 | 520 1800 | 001 | 38 138,0 |
| Денежные выплаты медицинскому персоналу фельдшерско-акушерских пунктов, врачам, фельдшерам и медицинским сестрам «Скорой медицинской помощи» (средства областного бюджета) | 09 | 04 | 520 6300 | | 2 010,0 |
| Выполнение функций бюджетными учреждениями | 09 | 04 | 520 6300 | 001 | 2 010,0 |
| Санаторно-оздоровительная помощь | 09 | 05 | 474 9500 | | 30 804,7 |
| Санатории для детей и подростков | 09 | 05 | 474 9500 | | 30 804,7 |
| Уплата налога на имущество организаций и земельного налога | 09 | 05 | 474 9500 | | 1 121,0 |
| Выполнение функций бюджетными учреждениями | 09 | 05 | 474 9500 | 001 | 1 121,0 |
| Обеспечение деятельности подведомственных учреждений | 09 | 05 | 474 9000 | | 29 683,7 |
| Выполнение функций бюджетными учреждениями | 09 | 05 | 474 9000 | 001 | 29 683,7 |
| Физическая культура и спорт | 09 | 08 | 482 9500 | | 243 270,4 |
| Центры спортивной подготовки (сборные команды) | 09 | 08 | 482 9500 | | 239 608,8 |
| Уплата налога на имущество организаций и земельного налога | 09 | 08 | 482 9500 | | 15 029,0 |
| Выполнение функций бюджетными учреждениями | 09 | 08 | 482 9500 | 001 | 939,0 |
| Субсидии некоммерческим организациям | 09 | 08 | 482 9500 | 019 | 14 090,0 |
| Обеспечение деятельности подведомственных учреждений | 09 | 08 | 482 9000 | | 224 579,8 |
| Выполнение функций бюджетными учреждениями | 09 | 08 | 482 9000 | 001 | 85 950,6 |
| Субсидии некоммерческим организациям | 09 | 08 | 482 9000 | 019 | 137 181,7 |
| Финансирование расходов, осуществляемое за счет средств, полученных от предпринимательской и иной приносящей доход деятельности | 09 | 08 | 482 9000 | 920 | 144,7 |
| Физкультурно-оздоровительная работа и спортивные мероприятия | 09 | 08 | 512 0000 | | 3 661,6 |
| Мероприятия в области здравоохранения, спорта и физической культуры, туризма | 09 | 08 | 512 9700 | | 3 661,6 |
| Выполнение функций бюджетными учреждениями | 09 | 08 | 512 9700 | 001 | 45,5 |
| Субсидии некоммерческим организациям | 09 | 08 | 512 9700 | 019 | 200,0 |
| Выполнение функций органов местного самоуправления | 09 | 08 | 512 9700 | 500 | 3 154,1 |
| Финансирование расходов, осуществляемое за счет средств, полученных от предпринимательской и иной приносящей доход деятельности | 09 | 08 | 512 9700 | 920 | 262,0 |
| Другие вопросы в области здравоохранения, физической культуры и спорта | 09 | 10 | 002 0000 | | 76 411,5 |
| Руководство и управление в сфере установленных функций органов государственной власти субъектов Российской Федерации и органов местного самоуправления | 09 | 10 | 002 0000 | | 14 943,9 |
| Центральный аппарат | 09 | 10 | 002 0400 | | 14 943,9 |
| Выполнение функций органами местного самоуправления | 09 | 10 | 002 0400 | 500 | 14 943,9 |
| Резервные фонды | 09 | 10 | 070 0000 | | 1 168,1 |
| Резервный фонд коллегии администрации Кемеровской области | 09 | 10 | 070 0400 | | 1 168,1 |
| Выполнение функций бюджетными учреждениями | 09 | 10 | 070 0400 | 001 | 1 168,1 |
| Учреждения, обеспечивающие предоставление услуг в сфере здравоохранения | 09 | 10 | 469 0000 | | 60 299,5 |
| Уплата налога на имущество организаций и земельного налога | 09 | 10 | 469 9500 | | 20,3 |
| Выполнение функций бюджетными учреждениями | 09 | 10 | 469 9500 | 001 | 20,3 |
| Обеспечение деятельности подведомственных учреждений | 09 | 10 | 469 9000 | | 60 279,2 |
| Выполнение функций бюджетными учреждениями | 09 | 10 | 469 9000 | 001 | 59 566,2 |
| Финансирование расходов, осуществляемое за счет средств, полученных от предпринимательской и иной приносящей доход деятельности | 09 | 10 | 469 9000 | 920 | 713,0 |
| СОЦИАЛЬНАЯ ПОЛИТИКА | 10 | 00 | | | 1 828 385,4 |
| Пенсионное обеспечение | 10 | 01 | 491 0000 | | 16 389,0 |
| Доплата к пенсиям, дополнительное пенсионное обеспечение | 10 | 01 | 491 0000 | | 16 389,0 |
| Доплата к пенсиям государственных служащих субъектов Российской Федерации и муниципальных служащих | 10 | 01 | 491 0100 | | 16 389,0 |
| Социальные выплаты | 10 | 01 | 491 0100 | 005 | 16 389,0 |
| Социальное обслуживание населения | 10 | 02 | 907 0000 | | 316 973,8 |
| Учреждения социального обслуживания населения | 10 | 02 | 907 9500 | | 1 996,0 |
| Уплата налога на имущество организаций и земельного налога | 10 | 02 | 907 9500 | | 796,0 |
| Выполнение функций бюджетными учреждениями | 10 | 02 | 907 9500 | 001 | 796,0 |
| Уплата налога на имущество организаций и земельного налога | 10 | 02 | 907 9500 | | 1 200,0 |
| Выполнение функций бюджетными учреждениями | 10 | 02 | 907 9500 | 001 | 1 200,0 |
| Обеспечение деятельности подведомственных учреждений | 10 | 02 | 907 9000 | | 314 977,8 |
| Обеспечение деятельности учреждений социального обслуживания граждан пожилого возраста, инвалидов и других категорий граждан, находящихся в трудной жизненной ситуации | 10 | 02 | 907 9000 | | 190 049,0 |
| Выполнение функций бюджетными учреждениями | 10 | 02 | 907 9000 | 001 | 190 049,0 |
| Обеспечение деятельности специализированных учреждений для несовершеннолетних, нуждающихся в социальной реабилитации, иных учреждений и служб, предоставляющих социальные услуги несовершеннолетним и их семьям | 10 | 02 | 907 9002 | 001 | 98 134,0 |
| Выполнение функций бюджетными учреждениями | 10 | 02 | 907 9002 | 001 | 26 794,8 |
| Обеспечение деятельности подведомственных учреждений муниципального образования | 10 | 02 | 907 9003 | | 14 496,8 |
| Выполнение функций бюджетными учреждениями | 10 | 02 | 907 9003 | 001 | 14 496,8 |
| Финансирование расходов, осуществляемое за счет средств, полученных от предпринимательской и иной приносящей доход деятельности | 10 | 02 | 907 9003 | 920 | 12 298,0 |
| Социальное обеспечение населения | 10 | 03 | 505 0000 | | 1 450 087,5 |
| Социальная помощь | 10 | 03 | 505 0000 | | 1 398 585,6 |
| Ежемесячное пособие беременной жене военнослужащего, проходящего военную службу по призыву, а также ежемесячное пособие на ребенка военнослужащего, проходящего военную службу по призыву | 10 | 03 | 505 1900 | | 4 999,8 |
| Социальные выплаты | 10 | 03 | 505 1900 | 005 | 4 999,8 |
| Закон Российской Федерации от 9 июня 1993 года № 51-42-1 «О дорожнике кровли и ее компонентах» | 10 | 03 | 505 2900 | | 14 792,9 |
| Обеспечение мер социальной поддержки для лиц, награжденных орденом «Почетный донор СССР», «Почетный донор России» | 10 | 03 | 505 2901 | | 14 792,9 |
| Социальные выплаты | 10 | 03 | 505 2901 | 005 | 14 792,9 |
| Обеспечение жильем инвалидов войны и инвалидов боевых действий, участников Великой Отечественной войны, ветеранов боевых действий, военнослужащих, проходящих военную службу в период с 22 июня 1941 года по 3 сентября 1945 года, граждан, награжденных знаком «Житием блокадного Ленинграда», лиц, работавших на военных объектах в период Великой Отечественной войны, членов семей погибших (умерших) инвалидов войны, участников Великой Отечественной войны, ветеранов боевых действий, инвалидов и семей, имеющих детей-инвалидов | 10 | 03 | 505 3400 | | 77 604,0 |
| Обеспечение жильем отдельных категорий граждан, установленных Федеральным законом от 12 января 1995 года № 5-ФЗ «О ветеранах», в соответствии с Указом Президента Российской Федерации от 7 мая 20 | | | | | |



1.10.2010 г.

ДОКУМЕНТЫ ПЯТЬДЕСЯТ ВОСЬМОГО ЗАСЕДАНИЯ

5

| 1 | 2 | 3 | 4 | 5 | 6 |
|---|----|----|----------|-----|----------|
| Предоставление бесплатного проезда детям-сиротам и детям, оставшимся без попечения родителей, обучающимся в образовательных учреждениях, на городском, пригородном, в сельской местности на внутригородском транспорте (кроме такси), а также проезда один раз в год к месту жительства и обратно к месту учебы | 10 | 03 | 505 9502 | | 1 417,0 |
| Социальные выплаты | 10 | 03 | 505 9502 | 005 | 1 417,0 |
| Обеспечение обучающихся, воспитанников при выпуске из общеобразовательных учреждений для детей-сирот и детей, оставшихся без попечения родителей, одеждой, обувью, единовременным денежным пособием | 10 | 03 | 505 9503 | | 1 350,0 |
| Социальные выплаты | 10 | 03 | 505 9503 | 005 | 1 350,0 |
| Закон Кемеровской области от 17 февраля 2004 года № 7-ОЗ «О заволаговании» | 10 | 03 | 505 9600 | | 2 138,6 |
| Выплата средств для обеспечения проездными билетами медицинского персонала терапевтических и педиатрических участков первичного звена | 10 | 03 | 505 9602 | | 1 517,0 |
| Социальные выплаты | 10 | 03 | 505 9602 | 005 | 1 517,0 |
| Осуществление мер социальной поддержки граждан, имеющих почетные звания | 10 | 03 | 505 9603 | | 621,6 |
| Социальные выплаты | 10 | 03 | 505 9603 | 005 | 621,6 |
| Закон Кемеровской области от 18 ноября 2004 года № 82-ОЗ «О погребении и похоронном деле в Кемеровской области» | 10 | 03 | 505 9700 | | 5 527,0 |
| Выплата социального пособия на погребение и возмещение расходов по гарантированному перечню услуг по погребению | 10 | 03 | 505 9701 | | 5 527,0 |
| Социальные выплаты | 10 | 03 | 505 9701 | 005 | 5 527,0 |
| Закон Кемеровской области от 10 декабря 2007 года № 162-ОЗ «О ежемесячной денежной выплате отдельным категориям граждан, воспитывающих детей в возрасте от 1,5 до 7 лет» | 10 | 03 | 505 9800 | | 50 610,0 |

| 1 | 2 | 3 | 4 | 5 | 6 |
|--|----|----|----------|-----|-----------|
| Социальные выплаты | 10 | 03 | 505 9800 | 005 | 50 610,0 |
| Закон Кемеровской области от 10 декабря 2007 года № 150-ОЗ «О мере социальной поддержки детей, страдающих онкологическими заболеваниями» | 10 | 03 | 505 9900 | | 327,6 |
| Приобретение продуктов питания детям, страдающим онкологическими заболеваниями | 10 | 03 | 505 9901 | | 327,6 |
| Социальные выплаты | 10 | 03 | 505 9901 | 005 | 327,6 |
| Реализация государственных функций в области социальной политики | 10 | 03 | 514 0000 | | 48 501,9 |
| Мероприятия в области социальной политики | 10 | 03 | 514 0100 | | 48 501,9 |
| Реализация функций органов местного самоуправления в части мероприятий в области социальной политики | 10 | 03 | 514 0105 | | 48 501,9 |
| Социальные выплаты | 10 | 03 | 514 0105 | 005 | 48 501,9 |
| Прочие расходы | 10 | 03 | 514 0105 | 005 | 42 246,7 |
| Финансирование расходов, осуществляемое за счет средств, полученных от предпринимательской и иной приносящей доход деятельности | 10 | 03 | 514 0105 | 920 | 955,0 |
| Целевые программы муниципальных образований | 10 | 03 | 795 0000 | | 3 000,0 |
| Муниципальная программа «Обеспечение жильем молодых семей на 2006-2010 годы» | 10 | 03 | 795 0014 | | 3 000,0 |
| Социальные выплаты | 10 | 03 | 795 0014 | 005 | 3 000,0 |
| Охрана семьи и детства | 10 | 04 | | | 144 935,1 |
| Социальная помощь | 10 | 04 | 505 0000 | | 2 400,0 |
| Федеральный закон от 19 мая 1995 года № 81-ФЗ «О государственных пособиях гражданам, имеющим детей» | 10 | 04 | 505 0500 | | 2 400,0 |
| Выплата единовременного пособия при всех формах устройства детей, лишенных родительского попечения, в семью | 10 | 04 | 505 0502 | | 2 400,0 |
| Социальные выплаты | 10 | 04 | 505 0502 | 005 | 2 400,0 |

| 1 | 2 | 3 | 4 | 5 | 6 |
|---|----|----|----------|-----|-----------|
| Мероприятия по борьбе с безработицей, по опеке и попечительству | 10 | 04 | 511 0000 | | 3 675,1 |
| Положения в пределах Кемеровской области несовершеннолетних, самовольно ушедших из семей, детских домов, школ-интернатов, специальных учебно-воспитательных и иных детских учреждений | 10 | 04 | 511 0300 | | 25,0 |
| Прочие расходы | 10 | 04 | 511 0300 | 013 | 25,0 |
| Содержание ребенка в приемной семье за счет средств муниципального образования | 10 | 04 | 511 0700 | | 3 650,1 |
| Социальные выплаты | 10 | 04 | 511 0700 | 005 | 3 650,1 |
| Иные безвозмездные и безвозвратные перечисления | 10 | 04 | 520 1000 | | 138 860,0 |
| Компенсация части родительской платы за содержание ребенка в образовательных организациях, реализующих основную общеобразовательную программу дошкольного образования | 10 | 04 | 520 1000 | | 42 823,0 |
| Социальные выплаты | 10 | 04 | 520 1000 | 005 | 42 823,0 |
| Содержание ребенка в семье опекуна и приемной семье, а также вознаграждение, причитающееся приемному родителю | 10 | 04 | 520 1300 | | 96 037,0 |
| Выплаты на содержание подопечных детей и предоставление льгот приемной семье | 10 | 04 | 520 1311 | | 14 085,0 |
| Социальные выплаты | 10 | 04 | 520 1311 | 005 | 14 085,0 |
| Вознаграждение, причитающееся приемному родителю | 10 | 04 | 520 1312 | | 10 660,0 |
| Выполнение функций бюджетными учреждениями | 10 | 04 | 520 1312 | 001 | 14 660,0 |
| Выплаты семьям опекунов на содержание подопечных детей | 10 | 04 | 520 1313 | | 67 292,0 |
| Социальные выплаты | 10 | 04 | 520 1313 | 005 | 67 292,0 |

А. Г. ЛЮБИМОВ,

председатель Кемеровского городского Совета народных депутатов.

Распределение бюджетных ассигнований бюджета города по разделам, подразделам, целевым статьям и видам расходов классификации расходов бюджетов в ведомственной структуре расходов на 2010 год (тыс. руб.)

| Наименование | Ведомство | Раздел | Подраздел | Целевая статья | Вид расхода | Сумма |
|---|-----------|--------|-----------|----------------|-------------|--------------|
| | | | | | | |
| ВСЕГО | | | | | | 13 416 293,3 |
| УПРАВЛЕНИЕ ВНУТРЕННИХ ДЕЛ ПО ГОРОДУ КЕМЕРОВО | 188 | 03 | 00 | | | 307 051,1 |
| НАЦИОНАЛЬНАЯ БЕЗОПАСНОСТЬ И ПРАВООХРАНИТЕЛЬНАЯ ДЕЯТЕЛЬНОСТЬ | 188 | 03 | 00 | | | 307 051,1 |
| Органы внутренних дел | 188 | 03 | 02 | | | 307 051,1 |
| Материально-техническое обеспечение | 188 | 03 | 02 | 201 0000 | | 16 860,0 |
| Оплата и хранение специального топлива и горюче-смазочных материалов | 188 | 03 | 02 | 201 6800 | | 16 860,0 |
| Оплата и хранение специального топлива и горюче-смазочных материалов вне рамок государственного оборонного заказа | 188 | 03 | 02 | 201 6802 | | 16 860,0 |
| Функционирование органов в сфере национальной безопасности, правоохранительной деятельности и обороны | 188 | 03 | 02 | 202 0000 | | 289 921,1 |
| Воинские формирования (органы, подразделения) | 188 | 03 | 02 | 202 5800 | | 239 192,0 |
| Военный персонал | 188 | 03 | 02 | 202 5801 | | 239 192,0 |
| Денежное довольствие военнослужащих и сотрудников правоохранительных органов | 188 | 03 | 02 | 202 5801 | 014 | 239 192,0 |
| Функционирование органов в сфере национальной безопасности, правоохранительной деятельности и обороны | 188 | 03 | 02 | 202 5801 | 014 | 239 192,0 |
| Функционирование органов в сфере национальной безопасности и правоохранительной деятельности | 188 | 03 | 02 | 202 6700 | | 35 125,1 |
| Функционирование органов в сфере национальной безопасности, правоохранительной деятельности и обороны | 188 | 03 | 02 | 202 6700 | 014 | 35 125,1 |
| Продовольственное обеспечение | 188 | 03 | 02 | 202 7100 | | 1 450,0 |
| Продовольственное обеспечение вне рамок государственного оборонного заказа | 188 | 03 | 02 | 202 7102 | | 1 450,0 |
| Функционирование органов в сфере национальной безопасности, правоохранительной деятельности и обороны | 188 | 03 | 02 | 202 7102 | 014 | 1 450,0 |
| Вещевое обеспечение | 188 | 03 | 02 | 202 7200 | | 4 878,0 |
| Вещевое обеспечение вне рамок государственного оборонного заказа | 188 | 03 | 02 | 202 7202 | | 3 500,0 |
| Функционирование органов в сфере национальной безопасности, правоохранительной деятельности и обороны | 188 | 03 | 02 | 202 7202 | 014 | 3 500,0 |
| Компенсация стоимости вещевого имущества | 188 | 03 | 02 | 202 7203 | | 1 370,0 |
| Функционирование органов в сфере национальной безопасности, правоохранительной деятельности и обороны | 188 | 03 | 02 | 202 7203 | 014 | 1 370,0 |
| Пособия и компенсации военнослужащим, приравненным к ним лицам, а также уволенным из их числа | 188 | 03 | 02 | 202 7600 | | 9 283,2 |
| Социальные выплаты | 188 | 03 | 02 | 202 7600 | 005 | 9 283,2 |
| Разработка, закупка и ремонт вооружений, военной и специальной техники, продукции производственно-технического назначения и имущества в рамках государственного оборонного заказа | 188 | 03 | 02 | 705 0000 | | 270,0 |
| Закупки вооружений, военной и специальной техники, продукции производственно-технического назначения и имущества в рамках государственного оборонного заказа вне рамок государственной программы вооружения | 188 | 03 | 02 | 705 0500 | | 270,0 |
| Боеприпасы | 188 | 03 | 02 | 705 0507 | | 270,0 |
| Функционирование органов в сфере национальной безопасности, правоохранительной деятельности и обороны | 188 | 03 | 02 | 705 0507 | 014 | 270,0 |
| АДМИНИСТРАЦИЯ ГОРОДА КЕМЕРОВО | 900 | 01 | 00 | | | 5 061 633,3 |
| ОБЩЕГОСУДАРСТВЕННЫЕ ВОПРОСЫ | 900 | 01 | 00 | | | 821 627,8 |
| Функционирование высшего должностного лица субъекта Российской Федерации и муниципального образования | 900 | 01 | 02 | | | 1 225,0 |
| Руководство и управление в сфере установленных функций органов государственной власти субъектов Российской Федерации и органов местного самоуправления | 900 | 01 | 02 | 002 0000 | | 1 225,0 |
| Глава муниципального образования | 900 | 01 | 02 | 002 0300 | | 1 225,0 |
| Выполнение функций органами местного самоуправления | 900 | 01 | 02 | 002 0300 | 500 | 1 225,0 |
| Функционирование законодательных (представительных) органов государственной власти и представительных органов муниципальных образований | 900 | 01 | 03 | | | 7 920,0 |
| Руководство и управление в сфере установленных функций органов государственной власти субъектов Российской Федерации и органов местного самоуправления | 900 | 01 | 03 | 002 0000 | | 7 920,0 |
| Центральный аппарат | 900 | 01 | 03 | 002 0400 | | 1 996,0 |
| Выполнение функций органами местного самоуправления | 900 | 01 | 03 | 002 0400 | 500 | 1 996,0 |
| Председатель представительного органа муниципального образования | 900 | 01 | 03 | 002 1100 | | 789,0 |
| Выполнение функций органами местного самоуправления | 900 | 01 | 03 | 002 1100 | 500 | 789,0 |
| Депутаты представительного органа муниципального образования | 900 | 01 | 03 | 002 1200 | | 5 040,0 |
| Выполнение функций органами местного самоуправления | 900 | 01 | 03 | 002 1200 | 500 | 5 040,0 |
| Уплата налога на имущество организаций и земельного налога | 900 | 01 | 03 | 002 9500 | | 95,0 |
| Выполнение функций органами местного самоуправления | 900 | 01 | 03 | 002 9500 | 500 | 95,0 |
| Функционирование Правительства Российской Федерации, высших исполнительных органов государственной власти субъектов Российской Федерации, местных администраций | 900 | 01 | 04 | | | 401 926,0 |
| Руководство и управление в сфере установленных функций | 900 | 01 | 04 | 001 0000 | | 71 729,0 |

| 1 | 2 | 3 | 4 | 5 | 6 | 7 |
|--|-----|----|----|----------|-----|-----------|
| Осуществление функций по хранению, комплектованию, учету и использованию документов Архивного фонда Кемеровской области | 900 | 01 | 04 | 001 0006 | | 37,0 |
| Выполнение функций органами местного самоуправления | 900 | 01 | 04 | 001 0006 | 500 | 37,0 |
| Создание и функционирование комиссий по делам несовершеннолетних и защите их прав | 900 | 01 | 04 | 001 0007 | | 2 597,0 |
| Выполнение функций органами местного самоуправления | 900 | 01 | 04 | 001 0007 | 500 | 2 597,0 |
| Социальная поддержка и социальное обслуживание населения в части содержания органов местного самоуправления | 900 | 01 | 04 | 001 0008 | | 69 095,0 |
| Выполнение функций органами местного самоуправления | 900 | 01 | 04 | 001 0008 | 500 | 69 095,0 |
| Руководство и управление в сфере установленных функций органов государственной власти субъектов Российской Федерации и органов местного самоуправления | 900 | 01 | 04 | 002 0000 | | 321 252,0 |
| Центральный аппарат | 900 | 01 | 04 | 002 0400 | | 317 040,0 |
| Выполнение функций органами местного самоуправления | 900 | 01 | 04 | 002 0400 | 500 | 317 040,0 |
| Уплата налога на имущество организаций и земельного налога | 900 | 01 | 04 | 002 9500 | | 4 212,0 |
| Выполнение функций органами местного самоуправления | 900 | 01 | 04 | 002 9500 | 500 | 4 212,0 |
| Иные безвозмездные и безвозвратные перечисления | 900 | 01 | 04 | 520 0000 | | 8 945,0 |
| Организация и осуществление деятельности по опеке и попечительству | 900 | 01 | 04 | 520 5200 | | 8 945,0 |
| Выполнение функций органами местного самоуправления | 900 | 01 | 04 | 520 5200 | 500 | 8 945,0 |
| Обслуживание государственного и муниципального долга | 900 | 01 | 11 | 065 0000 | | 8 500,0 |
| Процентные платежи по долговым обязательствам | 900 | 01 | 11 | 065 0000 | | 8 500,0 |
| Прочие расходы | 900 | 01 | 11 | 065 0300 | 013 | 8 500,0 |
| Резервные фонды | 900 | 01 | 12 | 070 0000 | | 30 000,0 |
| Резервные фонды местных администраций | 900 | 01 | 12 | 070 0500 | | 30 000,0 |
| Прочие расходы | 900 | 01 | 12 | 070 0500 | 013 | 30 000,0 |
| Другие общегосударственные вопросы | 900 | 01 | 14 | 001 0000 | | 372 056,8 |
| Руководство и управление в сфере установленных функций | 900 | 01 | 14 | 001 4300 | | 1 013,6 |
| Осуществление полномочий по подготовке проведения статистических переписей | 900 | 01 | 14 | 001 4300 | 500 | 1 013,6 |
| Выполнение функций органами местного самоуправления | 900 | 01 | 14 | 001 4300 | 500 | 1 013,6 |
| Руководство и управление в сфере установленных функций органов государственной власти субъектов Российской Федерации и органов местного самоуправления | 900 | 01 | 14 | 002 0000 | | 64 038,1 |
| Центральный аппарат | 900 | 01 | 14 | 002 0400 | | 32 588,4 |
| Выполнение функций органами местного самоуправления | 900 | 01 | 14 | 002 0400 | 500 | 32 588,4 |
| Обеспечение приватизации и проведение предпроектной подготовки объектов приватизации | 900 | 01 | 14 | 002 2900 | | 1 800,0 |
| Выполнение функций органами местного самоуправления | 900 | 01 | 14 | 002 2900 | 500 | 1 800,0 |
| Уплата налога на имущество организаций и земельного налога | 900 | 01 | 14 | 002 9500 | | 1 268,3 |
| Выполнение функций бюджетными учреждениями | 900 | 01 | 14 | 002 9500 | 001 | 399,3 |
| Выполнение функций органами местного самоуправления | 900 | 01 | 14 | 002 9500 | 500 | 869,0 |
| Обеспечение деятельности подведомственных учреждений | 900 | 01 | 14 | 002 9900 | | 28 381,4 |
| Выполнение функций бюджетными учреждениями | 900 | 01 | 14 | 002 9900 | 001 | 28 381,4 |
| Реализация государственной политики в области приватизации и управления государственной и муниципальной собственностью | 900 | 01 | 14 | 090 0200 | | 19 376,4 |
| Управление муниципальным имуществом | 900 | 01 | 14 | 090 0201 | | 7 021,7 |
| Выполнение функций органами местного самоуправления | 900 | 01 | 14 | 090 0201 | 500 | 7 021,7 |
| Выявление, оформление и дизайн объектов муниципальной собственности | 900 | 01 | 14 | 090 0202 | | 12 354,7 |
| Выполнение функций органами местного самоуправления | 900 | 01 | 14 | 090 0202 | 500 | 12 354,7 |
| Реализация государственных функций, связанных с общегосударственным управлением | 900 | 01 | 14 | 092 0000 | | 170 867,7 |
| Выполнение других обязательств государства | 900 | 01 | 14 | 092 0300 | | 170 385,7 |
| Выполнение других обязательств муниципального образования | 900 | 01 | 14 | 092 0326 | | 128 156,6 |
| Выполнение функций органами местного самоуправления | 900 | 01 | 14 | 092 0326 | 500 | 128 156,6 |
| Капитальный ремонт объектов муниципальной собственности | 900 | 01 | 14 | 092 0329 | | 1 639,4 |
| Выполнение функций органами местного самоуправления | 900 | 01 | 14 | 092 0329 | 500 | 1 639,4 |
| Транспортная инфраструктура в мори города Кемерово | 900 | 01 | 14 | 092 0330 | | 2 575,0 |
| Выполнение функций органами местного самоуправления | 900 | 01 | 14 | 092 0330 | 500 | 2 575,0 |
| Приобретение муниципальной | | | | | | |



1.10.2010 г.

ДОКУМЕНТЫ ПЯТЬДЕСЯТ ВОСЬМОГО ЗАСЕДАНИЯ

6

| 1 | 2 | 3 | 4 | 5 | 6 | 7 |
|---|-----|----|----|----------|-----|-------------|
| Мероприятия в области строительства, архитектуры и градостроительства | 900 | 04 | 12 | 338 0000 | | 5 731,7 |
| Выполнение функций органами местного самоуправления | 900 | 04 | 12 | 338 0000 | 500 | 5 000,0 |
| Финансирование расходов, осуществляемое за счет средств, полученных от предпринимательской и иной приносящей доход деятельности | 900 | 04 | 12 | 338 0000 | 920 | 731,7 |
| Реализация государственных функций в области национальной экономики | 900 | 04 | 12 | 340 0000 | | 1 624,0 |
| Мероприятия по землеустройству и землепользованию | 900 | 04 | 12 | 340 0300 | | 1 624,0 |
| Выполнение функций органами местного самоуправления | 900 | 04 | 12 | 340 0300 | 500 | 624,0 |
| Финансирование расходов, осуществляемое за счет средств, полученных от предпринимательской и иной приносящей доход деятельности | 900 | 04 | 12 | 340 0300 | 920 | 1 000,0 |
| Целевые программы муниципальных образований | 900 | 04 | 12 | 795 0000 | | 68 679,0 |
| Программа «Градостроительство в городе Кемерово на 2008-2010 годы» | 900 | 04 | 12 | 795 0019 | | 43 639,0 |
| Выполнение функций органами местного самоуправления | 900 | 04 | 12 | 795 0019 | 500 | 43 639,0 |
| Программа развития субъектов малого и среднего предпринимательства в городе Кемерово на 2008-2010 годы | 900 | 04 | 12 | 795 0020 | | 25 040,0 |
| Субсидии юридическим лицам | 900 | 04 | 12 | 795 0020 | 006 | 11 000,0 |
| Субсидии некоммерческим организациям | 900 | 04 | 12 | 795 0020 | 019 | 12 927,0 |
| Выполнение функций органами местного самоуправления | 900 | 04 | 12 | 795 0020 | 500 | 1 113,0 |
| ЖИЛИЩНО-КОММУНАЛЬНОЕ ХОЗЯЙСТВО | 900 | 05 | 00 | | | 2 705 039,7 |
| Жилищное хозяйство | 900 | 05 | 01 | | | 446 920,9 |
| Обеспечение мероприятий по капитальному ремонту многоквартирных домов и переселению граждан из аварийного жилищного фонда | 900 | 05 | 01 | 098 0000 | | 232 165,7 |
| Обеспечение мероприятий по капитальному ремонту многоквартирных домов и переселению граждан из аварийного жилищного фонда за счет средств, поступивших от государственной корпорации «Фонд содействия реформированию жилищно-коммунального хозяйства» | 900 | 05 | 01 | 098 0100 | | 208 864,9 |
| Обеспечение мероприятий по капитальному ремонту многоквартирных домов | 900 | 05 | 01 | 098 0101 | | 151 318,2 |
| Субсидии юридическим лицам | 900 | 05 | 01 | 098 0101 | 006 | 151 318,2 |
| Обеспечение мероприятий по переселению граждан из аварийного жилищного фонда | 900 | 05 | 01 | 098 0102 | | 57 546,7 |
| Бюджетные инвестиции | 900 | 05 | 01 | 098 0102 | 003 | 57 546,7 |
| Обеспечение мероприятий по капитальному ремонту многоквартирных домов и переселению граждан из аварийного жилищного фонда за счет средств бюджетов | 900 | 05 | 01 | 098 0200 | | 23 300,8 |
| Обеспечение мероприятий по капитальному ремонту многоквартирных домов | 900 | 05 | 01 | 098 0201 | | 16 603,0 |
| Субсидии юридическим лицам | 900 | 05 | 01 | 098 0201 | 006 | 16 603,0 |
| Обеспечение мероприятий по переселению граждан из аварийного жилищного фонда | 900 | 05 | 01 | 098 0202 | | 6 697,8 |
| Бюджетные инвестиции | 900 | 05 | 01 | 098 0202 | 003 | 6 697,8 |
| Поддержка жилищного хозяйства | 900 | 05 | 01 | 352 0000 | | 208 813,3 |
| Компенсация выпадающих доходов организациям, предоставляющим населению жилищные услуги по тарифам, не обеспечивающим возмещение издержек | 900 | 05 | 01 | 352 0100 | | 58 159,0 |
| Субсидии юридическим лицам | 900 | 05 | 01 | 352 0100 | 006 | 58 159,0 |
| Капитальный ремонт государственного жилищного фонда субъектов Российской Федерации и муниципального жилищного фонда | 900 | 05 | 01 | 352 0200 | | 91 113,2 |
| Субсидии юридическим лицам | 900 | 05 | 01 | 352 0200 | 006 | 66 383,0 |
| Выполнение функций органами местного самоуправления | 900 | 05 | 01 | 352 0200 | 500 | 20 986,2 |
| Финансирование расходов, осуществляемое за счет средств, полученных от предпринимательской и иной приносящей доход деятельности | 900 | 05 | 01 | 352 0200 | 920 | 3 744,0 |
| Мероприятия в области жилищного хозяйства | 900 | 05 | 01 | 352 0300 | | 59 541,1 |
| Субсидии некоммерческим организациям | 900 | 05 | 01 | 352 0300 | 019 | 19 566,8 |
| Выполнение функций органами местного самоуправления | 900 | 05 | 01 | 352 0300 | 500 | 39 974,3 |
| Долгосрочные целевые программы | 900 | 05 | 01 | 522 0000 | | 5 941,9 |
| Долгосрочная целевая программа «Жилище» | 900 | 05 | 01 | 522 0500 | | 5 941,9 |
| Подпрограмма «Обеспечение жильем социально незащищенных категорий граждан, установленных законодательством Кемеровской области» | 900 | 05 | 01 | 522 0501 | 003 | 4 625,4 |
| Бюджетные инвестиции | 900 | 05 | 01 | 522 0501 | 003 | 4 625,4 |
| Подпрограмма «Обеспечение земельных участков коммунальной инфраструктурой в целях жилищного строительства» | 900 | 05 | 01 | 522 0506 | | 1 316,5 |
| Бюджетные инвестиции | 900 | 05 | 01 | 522 0506 | 003 | 1 316,5 |
| Коммунальное хозяйство | 900 | 05 | 02 | 353 0000 | | 1 188 479,5 |
| Поддержка коммунального хозяйства | 900 | 05 | 02 | 353 0000 | | 1 082 698,1 |
| Компенсация выпадающих доходов организациям, предоставляющим населению услуги электроснабжения по тарифам, не обеспечивающим возмещение издержек | 900 | 05 | 02 | 353 0100 | | 39 915,9 |
| Субсидии юридическим лицам | 900 | 05 | 02 | 353 0100 | 006 | 39 915,9 |
| Компенсация выпадающих доходов организациям, предоставляющим населению услуги теплоснабжения по тарифам, не обеспечивающим возмещение издержек | 900 | 05 | 02 | 353 0200 | | 704 761,4 |
| Субсидии юридическим лицам | 900 | 05 | 02 | 353 0200 | 006 | 704 761,4 |
| Компенсация выпадающих доходов организациям, предоставляющим населению услуги газоснабжения по тарифам, не обеспечивающим возмещение издержек | 900 | 05 | 02 | 353 0300 | | 196 000,0 |
| Субсидии юридическим лицам | 900 | 05 | 02 | 353 0300 | 006 | 196 000,0 |
| Компенсация выпадающих доходов организациям, предоставляющим населению услуги газоснабжения по тарифам, не обеспечивающим возмещение издержек | 900 | 05 | 02 | 353 0400 | | 60,0 |
| Субсидии юридическим лицам | 900 | 05 | 02 | 353 0400 | 006 | 60,0 |
| Мероприятия в области коммунального хозяйства муниципального образования | 900 | 05 | 02 | 353 0501 | | 141 960,8 |
| Бюджетные инвестиции | 900 | 05 | 02 | 353 0501 | 003 | 2 170,9 |
| Субсидии некоммерческим организациям | 900 | 05 | 02 | 353 0501 | 006 | 4 400,0 |
| Выполнение функций органами местного самоуправления | 900 | 05 | 02 | 353 0501 | 500 | 62 116,7 |
| Финансирование расходов, осуществляемое за счет средств, полученных от предпринимательской и иной приносящей доход деятельности | 900 | 05 | 02 | 353 0501 | 920 | 63 673,2 |
| Иные безвозмездные и безвозвратные перечисления | 900 | 05 | 02 | 520 0000 | | 46 781,4 |
| Оплата тепловой энергии и угля для коммунально-бытовых нужд | 900 | 05 | 02 | 520 4600 | | 46 781,4 |
| Субсидии юридическим лицам | 900 | 05 | 02 | 520 4600 | 006 | 46 781,4 |
| Долгосрочные целевые программы | 900 | 05 | 02 | 522 0000 | | 30 400,0 |
| Долгосрочная целевая программа «Чистая вода» | 900 | 05 | 02 | 522 0300 | | 3 500,0 |
| Выполнение функций органами местного самоуправления | 900 | 05 | 02 | 522 0300 | 500 | 3 500,0 |
| Долгосрочная целевая программа «Модернизация объектов коммунальной инфраструктуры и обеспечение энергетической эффективности и энергосбережения на территории муниципального образования» | 900 | 05 | 02 | 522 6800 | | 26 900,0 |
| Подпрограмма «Модернизация объектов коммунальной инфраструктуры Кемеровской области» | 900 | 05 | 02 | 522 6801 | | 2 100,0 |
| Субсидии некоммерческим организациям | 900 | 05 | 02 | 522 6801 | 019 | 2 100,0 |
| Подпрограмма «Подготовка к зиме» | 900 | 05 | 02 | 522 6804 | | 24 800,0 |
| Бюджетные инвестиции | 900 | 05 | 02 | 522 6804 | 003 | 24 800,0 |
| Целевые программы муниципальных образований | 900 | 05 | 02 | 795 0000 | | 28 600,0 |
| Городская целевая программа «Энергосбережение и повышение энергетической эффективности на территории города Кемерово до 2012 года и на перспективу до 2020 года» | 900 | 05 | 02 | 795 0021 | | 28 600,0 |
| Субсидии некоммерческим организациям | 900 | 05 | 02 | 795 0021 | 019 | 28 600,0 |
| Благоустройство | 900 | 05 | 03 | | | 965 096,8 |
| Благоустройство | 900 | 05 | 03 | 600 0000 | | 957 311,2 |
| Уличное освещение | 900 | 05 | 03 | 600 0100 | | 37 586,7 |

| 1 | 2 | 3 | 4 | 5 | 6 | 7 |
|--|-----|----|----|----------|-----|-----------|
| Субсидии юридическим лицам | 900 | 05 | 03 | 600 0100 | 006 | 12 379,1 |
| Субсидии некоммерческим организациям | 900 | 05 | 03 | 600 0100 | 019 | 3 160,3 |
| Выполнение функций органами местного самоуправления | 900 | 05 | 03 | 600 0100 | 500 | 22 047,3 |
| Строительство и содержание автомобильных дорог и инженерных сооружений на них в границах городских округов и поселений в рамках благоустройства | 900 | 05 | 03 | 600 0200 | | 720 284,4 |
| Субсидии юридическим лицам | 900 | 05 | 03 | 600 0200 | 006 | 258 588,4 |
| Субсидии некоммерческим организациям | 900 | 05 | 03 | 600 0200 | 019 | 125 119,5 |
| Выполнение функций органами местного самоуправления | 900 | 05 | 03 | 600 0200 | 500 | 331 294,3 |
| Финансирование расходов, осуществляемое за счет средств, полученных от предпринимательской и иной приносящей доход деятельности | 900 | 05 | 03 | 600 0200 | 920 | 5 282,2 |
| Обеспечение | 900 | 05 | 03 | 600 0300 | | 87 113,4 |
| Субсидии юридическим лицам | 900 | 05 | 03 | 600 0300 | 006 | 52 017,1 |
| Субсидии некоммерческим организациям | 900 | 05 | 03 | 600 0300 | 019 | 25 092,2 |
| Выполнение функций органами местного самоуправления | 900 | 05 | 03 | 600 0300 | 500 | 6 504,1 |
| Финансирование расходов, осуществляемое за счет средств, полученных от предпринимательской и иной приносящей доход деятельности | 900 | 05 | 03 | 600 0300 | 920 | 3 500,0 |
| Средства, полученные от предпринимательской и иной приносящей доход деятельности | 900 | 05 | 03 | 600 0400 | | 31 430,2 |
| Субсидии юридическим лицам | 900 | 05 | 03 | 600 0400 | 006 | 8 049,1 |
| Субсидии некоммерческим организациям | 900 | 05 | 03 | 600 0400 | 019 | 9 509,9 |
| Выполнение функций органами местного самоуправления | 900 | 05 | 03 | 600 0400 | 500 | 14 430,2 |
| Финансирование расходов, осуществляемое за счет средств, полученных от предпринимательской и иной приносящей доход деятельности | 900 | 05 | 03 | 600 0400 | 920 | 8 000,0 |
| Прочие мероприятия по благоустройству городских округов и поселений | 900 | 05 | 03 | 600 0500 | | 80 896,5 |
| Прочие мероприятия по благоустройству городских округов и поселений муниципального образования | 900 | 05 | 03 | 600 0501 | | 80 896,5 |
| Субсидии юридическим лицам | 900 | 05 | 03 | 600 0501 | 006 | 27 577,8 |
| Субсидии некоммерческим организациям | 900 | 05 | 03 | 600 0501 | 019 | 8 073,2 |
| Выполнение функций органами местного самоуправления | 900 | 05 | 03 | 600 0501 | 500 | 45 066,7 |
| Финансирование расходов, осуществляемое за счет средств, полученных от предпринимательской и иной приносящей доход деятельности | 900 | 05 | 03 | 600 0501 | 920 | 178,8 |
| Целевые программы муниципальных образований | 900 | 05 | 03 | 795 0000 | | 7 785,6 |
| Городская целевая программа «Энергосбережение и повышение энергетической эффективности на территории города Кемерово до 2012 года и на перспективу до 2020 года» | 900 | 05 | 03 | 795 0021 | | 280,0 |
| Субсидии некоммерческим организациям | 900 | 05 | 03 | 795 0021 | 019 | 280,0 |
| Муниципальная целевая программа «Повышение безопасности дорожного движения в г. Кемерово на 2010 год» | 900 | 05 | 03 | 795 0022 | | 7 505,6 |
| Субсидии юридическим лицам | 900 | 05 | 03 | 795 0022 | 006 | 2 619,7 |
| Субсидии некоммерческим организациям | 900 | 05 | 03 | 795 0022 | 019 | 4 035,2 |
| Выполнение функций органами местного самоуправления | 900 | 05 | 03 | 795 0022 | 500 | 850,7 |
| Другие вопросы в области жилищно-коммунального хозяйства | 900 | 05 | 05 | | | 104 542,5 |
| Руководство и управление в сфере установленных функций органов государственной власти субъектов Российской Федерации и органов местного самоуправления | 900 | 05 | 05 | 002 0000 | | 104 542,5 |
| Уплата налога на имущество организаций и земельного налога | 900 | 05 | 05 | 002 9500 | | 1 106,1 |
| Выполнение функций бюджетными учреждениями | 900 | 05 | 05 | 002 9500 | 001 | 1 106,1 |
| Обеспечение деятельности подведомственных учреждений муниципального образования | 900 | 05 | 05 | 002 9900 | | 103 436,4 |
| Выполнение функций бюджетными учреждениями | 900 | 05 | 05 | 002 9900 | 001 | 97 001,5 |
| Субсидии некоммерческим организациям | 900 | 05 | 05 | 002 9900 | 019 | 2 174,9 |
| Финансирование расходов, осуществляемое за счет средств, полученных от предпринимательской и иной приносящей доход деятельности | 900 | 05 | 05 | 002 9900 | 920 | 4 260,0 |
| Образование | 900 | 07 | 00 | | | 294 288,6 |
| Дошкольное образование | 900 | 07 | 01 | | | 128 129,7 |
| Детские дошкольные учреждения | 900 | 07 | 01 | 420 0000 | | 57 182,0 |
| Обеспечение деятельности подведомственных учреждений муниципального образования | 900 | 07 | 01 | 420 9900 | | 57 182,0 |
| Выполнение функций бюджетными учреждениями | 900 | 07 | 01 | 420 9900 | 001 | 57 182,0 |
| Долгосрочные целевые программы | 900 | 07 | 01 | 522 0000 | | 70 947,7 |
| Долгосрочная целевая программа «Развитие инфраструктуры жизнеобеспечения населения Кемеровской области» | 900 | 07 | 01 | 522 6600 | | 70 947,7 |
| Подпрограмма «Строительство, реконструкция и капитальный ремонт объектов социальной сферы» | 900 | 07 | 01 | 522 6601 | | 70 947,7 |
| Бюджетные инвестиции | 900 | 07 | 01 | 522 6601 | 003 | 70 947,7 |
| Общее образование | 900 | 07 | 02 | | | 160 988,9 |
| Школы - детские сады, школы начальные, неполные средние и средние | 900 | 07 | 02 | 421 0000 | | 77 923,3 |
| Обеспечение деятельности подведомственных учреждений | 900 | 07 | 02 | 421 9900 | | 77 923,3 |
| Обеспечение деятельности подведомственных учреждений муниципального образования | 900 | 07 | 02 | 421 9900 | 001 | 77 923,3 |
| Выполнение функций бюджетными учреждениями | 900 | 07 | 02 | 421 9900 | 001 | 77 923,3 |
| Учреждения по внешнему работ с детьми | 900 | 07 | 02 | 423 0000 | | 4 765,6 |
| Обеспечение деятельности подведомственных учреждений | 900 | 07 | 02 | 423 9900 | | 4 407,7 |
| Обеспечение деятельности спортивных школ, подведомственных управлению культуры, спорта и молодежной политики | 900 | 07 | 02 | 423 9902 | | 4 407,7 |
| Выполнение функций бюджетными учреждениями | 900 | 07 | 02 | 423 9902 | 001 | 4 407,7 |
| Обеспечение деятельности учреждений, подведомственных управлению образования | 900 | 07 | 02 | 423 9907 | | 357,9 |
| Выполнение функций бюджетными учреждениями | 900 | 07 | 02 | 423 9907 | 001 | 357,9 |
| Долгосрочные целевые программы | 900 | 07 | 02 | 522 0000 | | 78 300,0 |
| Долгосрочная целевая программа «Развитие инфраструктуры жизнеобеспечения населения Кемеровской области» | 900 | 07 | 02 | 522 6600 | | 78 300,0 |
| Подпрограмма «Строительство, реконструкция и капитальный ремонт объектов социальной сферы» | 900 | 07 | 02 | 522 6601 | | 78 300,0 |
| Бюджетные инвестиции | 900 | 07 | 02 | 522 6601 | 003 | 78 300,0 |
| Молодежная политика и оздоровление детей | 900 | 07 | 07 | | | 5 170,0 |
| Мероприятия по проведению оздоровительной кампании детей | 900 | | | | | |



1.10.2010 г.

ДОКУМЕНТЫ ПЯТЬДЕСЯТ ВОСЬМОГО ЗАСЕДАНИЯ

7

| 1 | 2 | 3 | 4 | 5 | 6 | 7 |
|--|-----|----|----|----------|-----|-----------|
| Финансирование расходов, осуществляемое за счет средств, полученных от предпринимательской и иной приносящей доход деятельности | 901 | 07 | 02 | 421 9907 | 920 | 44 805,0 |
| Школы-интернаты | 901 | 07 | 02 | 422 0000 | | 162 404,0 |
| Уплата налога на имущество организаций и земельного налога | 901 | 07 | 02 | 422 9500 | | 3 200,8 |
| Выполнение функций бюджетными учреждениями | 901 | 07 | 02 | 422 9500 | 001 | 3 200,8 |
| Обеспечение деятельности подведомственных учреждений | 901 | 07 | 02 | 422 9900 | | 159 203,2 |
| Организация предоставления общедоступного и бесплатного общего образования по основным образовательным программам в специальных образовательных учреждениях для обучающихся воспитанников учреждений для обучающихся воспитанников с отклонениями в развитии | 901 | 07 | 02 | 422 9901 | 001 | 158 060,2 |
| Выполнение функций бюджетными учреждениями | 901 | 07 | 02 | 422 9901 | 001 | 158 060,2 |
| Обеспечение деятельности подведомственных учреждений муниципального образования | 901 | 07 | 02 | 422 9907 | | 1 143,0 |
| Финансирование расходов, осуществляемое за счет средств, полученных от предпринимательской и иной приносящей доход деятельности | 901 | 07 | 02 | 422 9907 | 920 | 1 143,0 |
| Учреждения по внешкольной работе с детьми | 901 | 07 | 02 | 423 0000 | | 252 437,1 |
| Уплата налога на имущество организаций и земельного налога | 901 | 07 | 02 | 423 9500 | | 11 979,6 |
| Уплата налога на имущество организаций и земельного налога | 901 | 07 | 02 | 423 9507 | | 11 979,6 |
| Выполнение функций бюджетными учреждениями | 901 | 07 | 02 | 423 9507 | 001 | 9 550,2 |
| Субсидии некоммерческим организациям | 901 | 07 | 02 | 423 9507 | 019 | 2 429,4 |
| Обеспечение деятельности подведомственных учреждений | 901 | 07 | 02 | 423 9900 | | 240 457,5 |
| Обеспечение деятельности учреждений, подведомственных управлению образования | 901 | 07 | 02 | 423 9907 | | 240 457,5 |
| Выполнение функций бюджетными учреждениями | 901 | 07 | 02 | 423 9907 | 001 | 193 530,4 |
| Прочие расходы | 901 | 07 | 02 | 423 9907 | 013 | 42,5 |
| Субсидии некоммерческим организациям | 901 | 07 | 02 | 423 9907 | 019 | 27 648,6 |
| Финансирование расходов, осуществляемое за счет средств, полученных от предпринимательской и иной приносящей доход деятельности | 901 | 07 | 02 | 423 9907 | 920 | 19 236,0 |
| Детские дома | 901 | 07 | 02 | 424 0000 | | 114 519,4 |
| Уплата налога на имущество организаций и земельного налога | 901 | 07 | 02 | 424 9500 | | 4 519,0 |
| Выполнение функций бюджетными учреждениями | 901 | 07 | 02 | 424 9500 | 001 | 4 519,0 |
| Обеспечение деятельности подведомственных учреждений | 901 | 07 | 02 | 424 9900 | | 110 000,4 |
| Социальная поддержка детей-сирот и детей, оставшихся без попечения родителей, содержащихся в образовательных учреждениях и (или) воспитывающихся в детских домах | 901 | 07 | 02 | 424 9901 | | 107 616,0 |
| Выполнение функций бюджетными учреждениями | 901 | 07 | 02 | 424 9901 | 001 | 107 616,0 |
| Обеспечение деятельности подведомственных учреждений муниципального образования | 901 | 07 | 02 | 424 9907 | | 2 384,4 |
| Финансирование расходов, осуществляемое за счет средств, полученных от предпринимательской и иной приносящей доход деятельности | 901 | 07 | 02 | 424 9907 | 920 | 2 384,4 |
| Иные безвозмездные и безвозвратные перечисления | 901 | 07 | 02 | 520 0000 | | 37 677,8 |
| Ежемесячное денежное вознаграждение за классное руководство | 901 | 07 | 02 | 520 9900 | | 36 100,0 |
| Выполнение функций бюджетными учреждениями | 901 | 07 | 02 | 520 9900 | 001 | 35 861,1 |
| Субсидии некоммерческим организациям | 901 | 07 | 02 | 520 9900 | 019 | 238,9 |
| Стимулирование труда воспитателей, младших воспитателей учреждений дошкольного образования | 901 | 07 | 02 | 520 6000 | | 1 577,8 |
| Выполнение функций бюджетными учреждениями | 901 | 07 | 02 | 520 6000 | 001 | 903,1 |
| Субсидии некоммерческим организациям | 901 | 07 | 02 | 520 6000 | 019 | 674,7 |
| Долгосрочные целевые программы | 901 | 07 | 02 | 522 0000 | | 9 953,5 |
| Долгосрочная целевая программа «Развитие системы образования и повышения уровня подготовки в образовании населения Кемеровской области» | 901 | 07 | 02 | 522 7100 | | 9 953,5 |
| Подпрограмма «Совершенствование качества образования, материально-техническое оснащение образовательных учреждений» | 901 | 07 | 02 | 522 7104 | | 2 275,5 |
| Выполнение функций бюджетными учреждениями | 901 | 07 | 02 | 522 7104 | 001 | 1 331,0 |
| Субсидии некоммерческим организациям | 901 | 07 | 02 | 522 7104 | 019 | 15,0 |
| Выполнение функций органами местного самоуправления | 901 | 07 | 02 | 522 7104 | 500 | 929,5 |
| Подпрограмма «Создание условий, способствующих сохранению и укреплению здоровья воспитанников, обучающихся образовательных учреждений Кемеровской области» | 901 | 07 | 02 | 522 7105 | | 5 130,0 |
| Выполнение функций бюджетными учреждениями | 901 | 07 | 02 | 522 7105 | 001 | 5 130,0 |
| Подпрограмма «Адресная социальная поддержка участников образовательного процесса» | 901 | 07 | 02 | 522 7108 | | 2 548,0 |
| Выполнение функций бюджетными учреждениями | 901 | 07 | 02 | 522 7108 | 001 | 2 548,0 |
| Начальное профессиональное образование | 901 | 07 | 03 | 452 0000 | | 10 563,1 |
| Учебно-методические кабинеты, централизованные бухгалтерии, группы хозяйственного обслуживания, учебные фильмотеки, межшкольные учебно-производственные комбинаты, логопедические пункты | 901 | 07 | 03 | 452 0000 | | 10 563,1 |
| Уплата налога на имущество организаций и земельного налога | 901 | 07 | 03 | 452 9500 | | 1 372,9 |
| Выполнение функций бюджетными учреждениями | 901 | 07 | 03 | 452 9500 | 001 | 1 372,9 |
| Обеспечение деятельности подведомственных учреждений | 901 | 07 | 03 | 452 9900 | | 9 190,2 |
| Выполнение функций бюджетными учреждениями | 901 | 07 | 03 | 452 9900 | 001 | 2 614,0 |
| Финансирование расходов, осуществляемое за счет средств, полученных от предпринимательской и иной приносящей доход деятельности | 901 | 07 | 03 | 452 9900 | 920 | 6 576,2 |
| Молодежная политика и оздоровление детей | 901 | 07 | 03 | 453 0000 | | 7 770,6 |
| Мероприятия по проведению оздоровительной кампании детей | 901 | 07 | 03 | 453 0000 | | 2 708,0 |
| Оздоровление детей и организация отдыха за счет средств муниципального образования | 901 | 07 | 03 | 453 0700 | 500 | 1 208,0 |
| Выполнение функций органами местного самоуправления | 901 | 07 | 03 | 453 0700 | 500 | 1 208,0 |
| Финансирование расходов, осуществляемое за счет средств, полученных от предпринимательской и иной приносящей доход деятельности | 901 | 07 | 03 | 453 0700 | 920 | 1 500,0 |
| Долгосрочные целевые программы | 901 | 07 | 03 | 522 0000 | | 5 062,6 |
| Долгосрочная целевая программа «Развитие системы образования и повышения уровня подготовки в образовании населения Кемеровской области» | 901 | 07 | 03 | 522 7100 | | 5 062,6 |
| Подпрограмма «Совершенствование качества образования, материально-техническое оснащение образовательных учреждений» | 901 | 07 | 03 | 522 7104 | | 5 062,6 |
| Выполнение функций органами местного самоуправления | 901 | 07 | 03 | 522 7104 | 500 | 5 062,6 |
| Другие вопросы в области образования | 901 | 07 | 03 | 453 9507 | | 370 764,7 |
| Учреждения, обеспечивающие предоставление услуг в сфере образования | 901 | 07 | 03 | 453 9500 | | 231 228,2 |
| Уплата налога на имущество организаций и земельного налога | 901 | 07 | 03 | 453 9500 | | 1 633,3 |
| Уплата налога на имущество организаций и земельного налога | 901 | 07 | 03 | 453 9501 | | 79,0 |
| Выполнение функций бюджетными учреждениями | 901 | 07 | 03 | 453 9501 | 001 | 79,0 |
| Уплата налога на имущество организаций и земельного налога | 901 | 07 | 03 | 453 9507 | | 1 554,3 |
| Выполнение функций бюджетными учреждениями | 901 | 07 | 03 | 453 9507 | 001 | 1 290,3 |
| Субсидии некоммерческим организациям | 901 | 07 | 03 | 453 9507 | 019 | 264,0 |
| Обеспечение деятельности подведомственных учреждений | 901 | 07 | 03 | 453 9900 | | 229 594,9 |
| Организация предоставления общедоступного и бесплатного общего образования по основным образовательным программам в образовательных учреждениях для детей, нуждающихся в психолого-педагогической и медико-социальной помощи | 901 | 07 | 03 | 453 9901 | | 14 597,0 |
| Выполнение функций бюджетными учреждениями | 901 | 07 | 03 | 453 9901 | 001 | 14 597,0 |
| Обеспечение деятельности учреждений, подведомственных управлению образования | 901 | 07 | 03 | 453 9907 | | 214 997,9 |
| Выполнение функций бюджетными учреждениями | 901 | 07 | 03 | 453 9907 | 001 | 54 219,6 |
| Субсидии некоммерческим организациям | 901 | 07 | 03 | 453 9907 | 019 | 77 931,5 |
| Финансирование расходов, осуществляемое за счет средств, полученных от предпринимательской и иной приносящей доход деятельности | 901 | 07 | 03 | 453 9907 | 920 | 82 846,8 |

| 1 | 2 | 3 | 4 | 5 | 6 | 7 |
|--|-----|----|----|----------|-----|-----------|
| Учебно-методические кабинеты, централизованные бухгалтерии, группы хозяйственного обслуживания, учебные фильмотеки, межшкольные учебно-производственные комбинаты, логопедические пункты | 901 | 07 | 09 | 452 0000 | | 98 230,2 |
| Уплата налога на имущество организаций и земельного налога | 901 | 07 | 09 | 452 9500 | | 1 289,5 |
| Выполнение функций бюджетными учреждениями | 901 | 07 | 09 | 452 9500 | 001 | 1 289,5 |
| Обеспечение деятельности подведомственных учреждений | 901 | 07 | 09 | 452 9900 | | 96 940,7 |
| Выполнение функций бюджетными учреждениями | 901 | 07 | 09 | 452 9900 | 001 | 71 197,4 |
| Финансирование расходов, осуществляемое за счет средств, полученных от предпринимательской и иной приносящей доход деятельности | 901 | 07 | 09 | 452 9900 | 920 | 25 743,3 |
| Долгосрочные целевые программы | 901 | 07 | 09 | 522 0000 | | 41 306,3 |
| Долгосрочная целевая программа «Развитие системы образования и повышения уровня подготовки в образовании населения Кемеровской области» | 901 | 07 | 09 | 522 7100 | | 41 306,3 |
| Подпрограмма «Совершенствование качества образования, материально-техническое оснащение образовательных учреждений» | 901 | 07 | 09 | 522 7104 | | 19 079,3 |
| Выполнение функций органами местного самоуправления | 901 | 07 | 09 | 522 7104 | 019 | 8 704,3 |
| Субсидии некоммерческим организациям | 901 | 07 | 09 | 522 7104 | 500 | 10 375,0 |
| Подпрограмма «Создание условий, способствующих сохранению и укреплению здоровья воспитанников, обучающихся образовательных учреждений Кемеровской области» | 901 | 07 | 09 | 522 7105 | | 22 227,0 |
| Выполнение функций органами местного самоуправления | 901 | 07 | 09 | 522 7105 | 019 | 22 227,0 |
| Субсидии некоммерческим организациям | 901 | 07 | 09 | 522 7105 | 019 | 22 227,0 |
| СОЦИАЛЬНАЯ ПОЛИТИКА | 901 | 10 | 00 | | | 116 155,1 |
| Социальное обеспечение населения | 901 | 10 | 03 | | | 104 068,0 |
| Социальная помощь | 901 | 10 | 03 | 505 0000 | | 104 068,0 |
| Закон Кемеровской области от 13 марта 2008 года № 5-ОЗ «Об предоставлении мер социальной поддержки гражданам, усыновившим (удочерившим) детей-сирот и детей, оставшихся без попечения родителей» | 901 | 10 | 03 | 505 7800 | | 2 759,0 |
| Социальная поддержка граждан, усыновивших (удочеривших) детей-сирот и детей, оставшихся без попечения родителей | 901 | 10 | 03 | 505 7801 | | 2 759,0 |
| Социальные выплаты | 901 | 10 | 03 | 505 7801 | 005 | 2 759,0 |
| Закон Кемеровской области от 28 декабря 2000 года № 110-ОЗ «Об образовании в Кемеровской области» | 901 | 10 | 03 | 505 9200 | | 5 277,0 |
| Меры социальной поддержки участников образовательного процесса | 901 | 10 | 03 | 505 9201 | | 5 277,0 |
| Социальные выплаты | 901 | 10 | 03 | 505 9201 | 005 | 5 277,0 |
| Закон Кемеровской области от 10 декабря 2004 года № 103-ОЗ «О мерах по обеспечению гарантий социальной поддержки детей-сирот и детей, оставшихся без попечения родителей, в Кемеровской области» | 901 | 10 | 03 | 505 9500 | | 6 032,0 |
| Открытие и ежемесячное зачисление денежных средств для детей-сирот и детей, оставшихся без попечения родителей, на специальные накопительные банковские счета | 901 | 10 | 03 | 505 9501 | | 3 265,0 |
| Социальные выплаты | 901 | 10 | 03 | 505 9501 | 005 | 3 265,0 |
| Предоставление бесплатного проезда детям-сиротам и детям, оставшимся без попечения родителей, обучающимся в образовательных учреждениях, на городском, пригородном, в сельской местности на внеуровневом транспорте (кроме такси), а также проезда один раз в год к месту жительства и обратно к месту учебы | 901 | 10 | 03 | 505 9502 | | 1 417,0 |
| Социальные выплаты | 901 | 10 | 03 | 505 9502 | 005 | 1 417,0 |
| Обеспечение обучающихся, воспитанников при выкупе из общеобразовательных учреждений для детей-сирот и детей, оставшихся без попечения родителей, одежды, обуви, единовременным денежным пособием | 901 | 10 | 03 | 505 9503 | | 1 350,0 |
| Социальные выплаты | 901 | 10 | 03 | 505 9503 | 005 | 1 350,0 |
| Оплата семей и детства | 901 | 10 | 04 | | | 102 087,1 |
| Социальная помощь | 901 | 10 | 04 | 505 0000 | | 2 400,0 |
| Федеральный закон от 19 мая 1995 года № 81-ФЗ «О государственных пособиях гражданам, имеющим детей» | 901 | 10 | 04 | 505 0502 | | 2 400,0 |
| Выплата единовременного пособия при всех формах устройства детей, лишенных родительского попечения, в семьи | 901 | 10 | 04 | 505 0502 | 005 | 2 400,0 |
| Социальные выплаты | 901 | 10 | 04 | 505 0502 | 005 | 2 400,0 |
| Мероприятия по борьбе с беспризорностью, по опеке и попечительству | 901 | 10 | 04 | 511 0000 | | 3 650,1 |
| Содержание ребенка в приемной семье за счет средств муниципального образования | 901 | 10 | 04 | 511 0700 | | 3 650,1 |
| Социальные выплаты | 901 | 10 | 04 | 511 0700 | 005 | 3 650,1 |
| Иные безвозмездные и безвозвратные перечисления | 901 | 10 | 04 | 520 0000 | | 96 037,0 |
| Содержание ребенка в семье опекуна и приемной семьи, а также вознаграждение, причитающееся приемному родителю | 901 | 10 | 04 | 520 1300 | | 96 037,0 |
| Выплата на содержание подопечных детей и предоставление льгот приемной семье | 901 | 10 | 04 | 520 1311 | | 14 085,0 |
| Социальные выплаты | 901 | 10 | 04 | 520 1311 | 005 | 14 085,0 |
| Вознаграждение, причитающееся приемному родителю | 901 | 10 | 04 | 520 1312 | | 14 660,0 |
| Выполнение функций бюджетными учреждениями | 901 | 10 | 04 | 520 1312 | 001 | 14 660,0 |
| Выплаты семьям опекунов на содержание подопечных детей | 901 | 10 | 04 | 520 1313 | | 67 292,0 |
| Социальные выплаты | 901 | 10 | 04 | 520 1313 | 005 | 67 292,0 |
| УПРАВЛЕНИЕ КУЛЬТУРЫ, СПОРТА И МОЛОДЕЖНОЙ ПОЛИТИКИ АДМИНИСТРАЦИИ ГОРОДА | 902 | 04 | 00 | | | 695 277,9 |
| НАЦИОНАЛЬНАЯ ЭКОНОМИКА | 902 | 04 | 01 | | | 1 684,3 |
| Общественные вопросы | 902 | 04 | 01 | 001 0000 | | 1 684,3 |
| Руководство и управление в сфере установленных функций | 902 | 04 | 01 | 001 9300 | | 84,2 |
| Программа «Дополнительные мероприятия по сокращению занятости населения, направленные на снижение напряженности на рынке труда Кемеровской области, на 2010 год» | 902 | 04 | 01 | 001 9300 | 013 | 84,2 |
| Прочие расходы | 902 | 04 | 01 | 510 0000 | | 1 600,1 |
| Реализация государственной политики занятости населения | 902 | 04 | 01 | 510 0300 | | 1 600,1 |
| Реализация дополнительных мероприятий, направленных на снижение напряженности на рынке труда субъектов Российской Федерации | 902 | 04 | 01 | 510 0300 | 013 | 1 600,1 |
| Прочие расходы | 902 | 04 | 01 | 510 0300 | 013 | 1 600,1 |
| ОБРАЗОВАНИЕ | 902 | 07 | 00 | | | 309 609,6 |
| Общее образование | 902 | 07 | 02 | | | 277 202,8 |
| Учреждения по внешкольной работе с детьми | 902 | 07 | 02 | 423 0000 | | 275 609,1 |
| Уплата налога на имущество организаций и земельного налога | 902 | 07 | 02 | 423 9500 | | 11 593,8 |
| Уплата налога на имущество организаций и земельного налога | 902 | 07 | 02 | 423 9502 | | 8 297,5 |
| Выполнение функций бюджетными учреждениями | 902 | 07 | 02 | 423 9502 | 001 | 5 696,0 |
| Субсидии некоммерческим организациям | 902 | 07 | 02 | 423 9502 | 019 | 2 601,5 |
| Уплата налога на имущество организаций и земельного налога | | | | | | |



1.10.2010 г.

ДОКУМЕНТЫ ПЯТЬДЕСЯТ ВОСЬМОГО ЗАСЕДАНИЯ

8

| | 1 | 2 | 3 | 4 | 5 | 6 | 7 |
|--|-----|----|----|----------|-----|---|-------------|
| Финансирование расходов, осуществляемое за счет средств, полученных от предпринимательской и иной приносящей доход деятельности | 902 | 09 | 08 | 462 9900 | 920 | | 1 447,5 |
| Физкультурно-оздоровительная работа и спортивные мероприятия | 902 | 09 | 08 | 512 0000 | | | 3 661,6 |
| Мероприятия в области здравоохранения, спорта и физической культуры. Туризм | 902 | 09 | 08 | 512 9700 | 001 | | 45,5 |
| Выполнение функций бюджетными учреждениями | 902 | 09 | 08 | 512 9700 | 019 | | 2 000,0 |
| Субсидии некоммерческим организациям | 902 | 09 | 08 | 512 9700 | 500 | | 3 154,1 |
| Выполнение функций органами местного самоуправления | 902 | 09 | 08 | 512 9700 | 920 | | 262,0 |
| Финансирование расходов, осуществляемое за счет средств, полученных от предпринимательской и иной приносящей доход деятельности | 902 | 10 | 00 | | | | 2 059,2 |
| СОЦИАЛЬНАЯ ПОЛИТИКА | 902 | 10 | 03 | | | | 2 059,2 |
| Социальное обеспечение населения | 902 | 10 | 03 | 505 0000 | | | 2 059,2 |
| Социальная помощь | 902 | 10 | 03 | 505 9100 | | | 193,2 |
| Закон Кемеровской области от 14 февраля 2005 года № 26-ОЗ «О культуре» | 902 | 10 | 03 | 505 9101 | | | 193,2 |
| Меры социальной поддержки отдельных категорий работников культуры | 902 | 10 | 03 | 505 9101 | 005 | | 193,2 |
| Социальные выплаты | 902 | 10 | 03 | 505 9200 | | | 1 866,0 |
| Закон Кемеровской области от 28 декабря 2000 года № 110-ОЗ «Об образовании в Кемеровской области» | 902 | 10 | 03 | 505 9201 | | | 1 866,0 |
| Меры социальной поддержки участников образовательного процесса | 902 | 10 | 03 | 505 9201 | 005 | | 1 866,0 |
| Социальные выплаты | 902 | 10 | 03 | 505 9201 | 005 | | 1 866,0 |
| УПРАВЛЕНИЕ ЗДРАВООХРАНЕНИЯ АДМИНИСТРАЦИИ ГОРОДА | 903 | 09 | 07 | | | | 1 582 484,1 |
| НАЦИОНАЛЬНАЯ ЭКОНОМИКА | 903 | 04 | 01 | | | | 997,3 |
| Общественные вопросы | 903 | 04 | 01 | 001 0000 | | | 49,9 |
| Руководство и управление в сфере установленных функций | 903 | 04 | 01 | 001 9300 | | | 49,9 |
| Программа «Дополнительные мероприятия по созданию занятости населения, направленные на снижение напряженности на рынке труда Кемеровской области, на 2010 год» | 903 | 04 | 01 | 001 9300 | 013 | | 49,9 |
| Прочие расходы | 903 | 04 | 01 | 510 0000 | | | 947,4 |
| Реализация государственной политики занятости населения | 903 | 04 | 01 | 510 0300 | | | 947,4 |
| Реализация государственных мероприятий, направленных на снижение напряженности на рынке труда субъектов Российской Федерации | 903 | 04 | 01 | 510 0300 | 013 | | 947,4 |
| ОБРАЗОВАНИЕ | 903 | 07 | 07 | | | | 6 741,0 |
| Молодежная политика и оздоровление детей | 903 | 07 | 07 | 522 0000 | | | 6 741,0 |
| Долгосрочные целевые программы | 903 | 07 | 07 | 522 7100 | | | 6 741,0 |
| Долгосрочная целевая программа «Развитие системы образования и повышения уровня потребности в образовании населения Кемеровской области» | 903 | 07 | 07 | 522 7104 | | | 6 741,0 |
| Подпрограмма «Совершенствование качества образования, материально-техническое оснащение образовательных учреждений» | 903 | 07 | 07 | 522 7104 | 500 | | 6 741,0 |
| Выполнение функций органами местного самоуправления | 903 | 09 | 01 | | | | 1 272 279,6 |
| ЗДРАВООХРАНЕНИЕ. ФИЗИЧЕСКАЯ КУЛЬТУРА И СПОРТ | 903 | 09 | 01 | | | | 621 809,5 |
| Стационарная медицинская помощь | 903 | 09 | 01 | 470 0000 | | | 612 892,6 |
| Больницы, клиники, госпитали, медико-санитарные части | 903 | 09 | 01 | 470 9500 | | | 25 857,6 |
| Уплата налога на имущество организаций и земельного налога | 903 | 09 | 01 | 470 9500 | 001 | | 25 857,6 |
| Выполнение функций бюджетными учреждениями | 903 | 09 | 01 | 470 9900 | | | 587 035,0 |
| Обеспечение деятельности подведомственных учреждений | 903 | 09 | 01 | 470 9900 | 001 | | 252 751,6 |
| Финансирование расходов, осуществляемое за счет средств, полученных от предпринимательской и иной приносящей доход деятельности | 903 | 09 | 01 | 470 9900 | 920 | | 334 283,4 |
| Иные безвозмездные и безвозвратные перечисления | 903 | 09 | 01 | 520 0000 | | | 8 016,9 |
| Оплата тепловой энергии и газа для коммунально-бытовых нужд | 903 | 09 | 01 | 520 4600 | | | 36,9 |
| Выполнение функций бюджетными учреждениями | 903 | 09 | 01 | 520 4600 | 001 | | 36,9 |
| Выплата ежемесячной надбавки стимулирующего характера работникам муниципальных учреждений здравоохранения, выполняющим работу по обеспечению деятельности центров медико-социальной помощи | 903 | 09 | 01 | 520 6200 | | | 7 980,0 |
| Выполнение функций бюджетными учреждениями | 903 | 09 | 01 | 520 6200 | 001 | | 7 980,0 |
| Целевые программы муниципальных образований | 903 | 09 | 01 | 795 0000 | | | 900,0 |
| Муниципальная целевая программа «Повышение безопасности дорожного движения в г. Кемерово на 2010 год» | 903 | 09 | 01 | 795 0022 | | | 900,0 |
| Выполнение функций бюджетными учреждениями | 903 | 09 | 01 | 795 0022 | 001 | | 900,0 |
| Амбулаторная помощь | 903 | 09 | 02 | 470 0000 | | | 583 508,7 |
| Больницы, клиники, госпитали, медико-санитарные части | 903 | 09 | 02 | 470 0000 | | | 185 314,6 |
| Уплата налога на имущество организаций и земельного налога | 903 | 09 | 02 | 470 9500 | | | 4 233,4 |
| Выполнение функций бюджетными учреждениями | 903 | 09 | 02 | 470 9500 | 001 | | 4 233,4 |
| Обеспечение деятельности подведомственных учреждений | 903 | 09 | 02 | 470 9900 | | | 181 081,2 |
| Выполнение функций бюджетными учреждениями | 903 | 09 | 02 | 470 9900 | 001 | | 79 850,6 |
| Финансирование расходов, осуществляемое за счет средств, полученных от предпринимательской и иной приносящей доход деятельности | 903 | 09 | 02 | 470 9900 | 920 | | 101 230,6 |
| Полкилиники, амбулатории, диагностические центры | 903 | 09 | 02 | 471 0000 | | | 332 694,1 |
| Уплата налога на имущество организаций и земельного налога | 903 | 09 | 02 | 471 9500 | | | 6 996,7 |
| Выполнение функций бюджетными учреждениями | 903 | 09 | 02 | 471 9500 | 001 | | 6 996,7 |
| Обеспечение деятельности подведомственных учреждений | 903 | 09 | 02 | 471 9900 | | | 325 697,4 |
| Выполнение функций бюджетными учреждениями | 903 | 09 | 02 | 471 9900 | 001 | | 48 360,4 |
| Финансирование расходов, осуществляемое за счет средств, полученных от предпринимательской и иной приносящей доход деятельности | 903 | 09 | 02 | 471 9900 | 920 | | 237 337,0 |
| Целевые программы муниципальных образований | 903 | 09 | 02 | 795 0000 | | | 65 500,0 |
| Программа развития материально-технической базы муниципальных медицинских учреждений города Кемерово на 2008-2010 годы | 903 | 09 | 02 | 795 0017 | | | 65 500,0 |
| Выполнение функций органами местного самоуправления | 903 | 09 | 02 | 795 0017 | 500 | | 65 500,0 |
| Медицинская помощь в дневных стационарах всех типов | 903 | 09 | 03 | | | | 4 449,0 |
| Больницы, клиники, госпитали, медико-санитарные части | 903 | 09 | 03 | 470 0000 | | | 3 304,6 |
| Уплата налога на имущество организаций и земельного налога | 903 | 09 | 03 | 470 9500 | | | 39,7 |
| Выполнение функций бюджетными учреждениями | 903 | 09 | 03 | 470 9500 | 001 | | 39,7 |
| Обеспечение деятельности подведомственных учреждений | 903 | 09 | 03 | 470 9900 | | | 3 264,9 |
| Выполнение функций бюджетными учреждениями | 903 | 09 | 03 | 470 9900 | 001 | | 2 450,9 |
| Финансирование расходов, осуществляемое за счет средств, полученных от предпринимательской и иной приносящей доход деятельности | 903 | 09 | 03 | 470 9900 | 920 | | 814,0 |
| Полкилиники, амбулатории, диагностические центры | 903 | 09 | 03 | 471 0000 | | | 1 144,4 |
| Уплата налога на имущество организаций и земельного налога | 903 | 09 | 03 | 471 9500 | | | 36,1 |
| Выполнение функций бюджетными учреждениями | 903 | 09 | 03 | 471 9500 | 001 | | 36,1 |
| Обеспечение деятельности подведомственных учреждений | 903 | 09 | 03 | 471 9900 | | | 1 108,3 |
| Выполнение функций бюджетными учреждениями | 903 | 09 | 03 | 471 9900 | 001 | | 425,3 |
| Финансирование расходов, осуществляемое за счет средств, полученных от предпринимательской и иной приносящей доход деятельности | 903 | 09 | 03 | 471 9900 | 920 | | 683,0 |
| Скорая медицинская помощь | 903 | 09 | 04 | | | | 255 296,2 |
| Станции «Скорой и неотложной помощи» | 903 | 09 | 04 | 477 0000 | | | 215 148,2 |
| Уплата налога на имущество организаций и земельного налога | 903 | 09 | 04 | 477 9500 | | | 1 603,9 |
| Выполнение функций бюджетными учреждениями | 903 | 09 | 04 | 477 9500 | 001 | | 1 603,9 |
| Обеспечение деятельности подведомственных учреждений | 903 | 09 | 04 | 477 9900 | | | 213 544,3 |
| Выполнение функций бюджетными учреждениями | 903 | 09 | 04 | 477 9900 | 001 | | 212 696,3 |

| | 1 | 2 | 3 | 4 | 5 | 6 | 7 |
|--|-----|----|----|----------|-----|---|-------------|
| Финансирование расходов, осуществляемое за счет средств, полученных от предпринимательской и иной приносящей доход деятельности | 903 | 09 | 04 | 477 9900 | 920 | | 848,0 |
| Иные безвозмездные и безвозвратные перечисления | 903 | 09 | 04 | 520 0000 | | | 40 148,0 |
| Денежные выплаты медицинскому персоналу фельдшерско-акушерских пунктов, врачам, фельдшерам и медицинским сестрам «Скорой медицинской помощи» (средства областного бюджета) | 903 | 09 | 04 | 520 1800 | | | 38 138,0 |
| Выполнение функций бюджетными учреждениями | 903 | 09 | 04 | 520 1800 | 001 | | 38 138,0 |
| Денежные выплаты медицинскому персоналу фельдшерско-акушерских пунктов, врачам, фельдшерам и медицинским сестрам «Скорой медицинской помощи» (средства областного бюджета) | 903 | 09 | 04 | 520 6300 | | | 2 010,0 |
| Выполнение функций бюджетными учреждениями | 903 | 09 | 04 | 520 6300 | 001 | | 2 010,0 |
| Санаторно-оздоровительная помощь | 903 | 09 | 05 | 474 9900 | | | 30 804,7 |
| Санатории для детей и подростков | 903 | 09 | 05 | 474 0000 | | | 30 804,7 |
| Уплата налога на имущество организаций и земельного налога | 903 | 09 | 05 | 474 9500 | | | 1 121,0 |
| Выполнение функций бюджетными учреждениями | 903 | 09 | 05 | 474 9500 | 001 | | 1 121,0 |
| Обеспечение деятельности подведомственных учреждений | 903 | 09 | 05 | 474 9900 | | | 29 683,7 |
| Выполнение функций бюджетными учреждениями | 903 | 09 | 05 | 474 9900 | 001 | | 29 683,7 |
| Другие вопросы в области здравоохранения, физической культуры и спорта | 903 | 09 | 10 | 002 0000 | | | 76 411,5 |
| Руководство и управление в сфере установленных функций органов государственной власти субъектов Российской Федерации и органов местного самоуправления | 903 | 09 | 10 | 002 0400 | | | 14 943,9 |
| Центральный аппарат | 903 | 09 | 10 | 002 0400 | | | 14 943,9 |
| Выполнение функций органами местного самоуправления | 903 | 09 | 10 | 002 0400 | 500 | | 14 943,9 |
| Резервные фонды | 903 | 09 | 10 | 070 0000 | | | 1 168,1 |
| Резервный фонд коллегии администрации Кемеровской области | 903 | 09 | 10 | 070 0400 | | | 1 168,1 |
| Выполнение функций бюджетными учреждениями | 903 | 09 | 10 | 070 0400 | 001 | | 1 168,1 |
| Учреждения, обеспечивающие предоставление услуг в сфере здравоохранения | 903 | 09 | 10 | 469 0000 | | | 60 299,5 |
| Уплата налога на имущество организаций и земельного налога | 903 | 09 | 10 | 469 9500 | | | 20,3 |
| Выполнение функций бюджетными учреждениями | 903 | 09 | 10 | 469 9500 | 001 | | 20,3 |
| Обеспечение деятельности подведомственных учреждений | 903 | 09 | 10 | 469 9900 | | | 60 279,2 |
| Выполнение функций бюджетными учреждениями | 903 | 09 | 10 | 469 9900 | 001 | | 59 566,2 |
| Финансирование расходов, осуществляемое за счет средств, полученных от предпринимательской и иной приносящей доход деятельности | 903 | 09 | 10 | 469 9900 | 920 | | 713,0 |
| СОЦИАЛЬНАЯ ПОЛИТИКА | 903 | 10 | 00 | | | | 2 466,2 |
| Социальное обеспечение населения | 903 | 10 | 03 | | | | 2 466,2 |
| Социальная помощь | 903 | 10 | 03 | 505 0000 | | | 2 466,2 |
| Закон Кемеровской области от 17 февраля 2004 года № 7-ОЗ «О здравоохранении» | 903 | 10 | 03 | 505 9600 | | | 2 138,6 |
| Выплата средств для обеспечения проездными билетами медицинскими персоналу терапевтических и педиатрических участков первичного звена | 903 | 10 | 03 | 505 9602 | | | 1 517,0 |
| Социальные выплаты | 903 | 10 | 03 | 505 9602 | 005 | | 1 517,0 |
| Обеспечение мер социальной поддержки граждан, имеющих почетные звания | 903 | 10 | 03 | 505 9603 | 005 | | 621,6 |
| Социальные выплаты | 903 | 10 | 03 | 505 9603 | 005 | | 621,6 |
| Закон Кемеровской области от 10 декабря 2007 года № 150-ОЗ «О мере социальной поддержки детей, страдающих онкологическими заболеваниями» | 903 | 10 | 03 | 505 9900 | | | 327,6 |
| Приобретение продуктов питания детям, страдающим онкологическими заболеваниями | 903 | 10 | 03 | 505 9901 | | | 327,6 |
| Социальные выплаты | 903 | 10 | 03 | 505 9901 | 005 | | 327,6 |
| УПРАВЛЕНИЕ СОЦИАЛЬНОЙ ЗАЩИТЫ НАСЕЛЕНИЯ АДМИНИСТРАЦИИ ГОРОДА | 904 | 04 | 00 | | | | 1 734 254,2 |
| НАЦИОНАЛЬНАЯ ЭКОНОМИКА | 904 | 04 | 01 | | | | 1 139,7 |
| Общественные вопросы | 904 | 04 | 01 | 001 0000 | | | 57,0 |
| Руководство и управление в сфере установленных функций | 904 | 04 | 01 | 001 9300 | | | 57,0 |
| Программа «Дополнительные мероприятия по созданию занятости населения, направленные на снижение напряженности на рынке труда Кемеровской области, на 2010 год» | 904 | 04 | 01 | 001 9300 | 013 | | 57,0 |
| Прочие расходы | 904 | 04 | 01 | 510 0000 | | | 1 082,7 |
| Реализация государственной политики занятости населения | 904 | 04 | 01 | 510 0300 | | | 1 082,7 |
| Реализация дополнительных мероприятий, направленных на снижение напряженности на рынке труда субъектов Российской Федерации | 904 | 04 | 01 | 510 0300 | 013 | | 1 082,7 |
| ОБРАЗОВАНИЕ | 904 | 07 | 07 | | | | 55 407,7 |
| Молодежная политика и оздоровление детей | 904 | 07 | 07 | 522 0000 | | | 55 407,7 |
| Мероприятия по проведению оздоровительных кампаний детей | 904 | 07 | 07 | 432 0000 | | | 13 434,9 |
| Оздоровление детей и организации отдыха за счет средств муниципального образования | 904 | 07 | 07 | 432 0700 | | | 13 434,9 |
| Субсидии некоммерческим организациям | 904 | 07 | 07 | 432 0700 | 019 | | 13 422,9 |
| Выполнение функций органами местного самоуправления | 904 | 07 | 07 | 432 0700 | 500 | | 12,0 |
| Целевые программы муниципальных образований | 904 | 07 | 07 | 522 0000 | | | 32 753,6 |
| Долгосрочная целевая программа «Развитие системы образования и повышения уровня потребности в образовании населения Кемеровской области» | 904 | 07 | 07 | 522 7100 | | | 32 753,6 |
| Подпрограмма «Совершенствование качества образования, материально-техническое оснащение образовательных учреждений» | 904 | 07 | 07 | 522 7104 | | | 32 753,6 |
| Выполнение функций органами местного самоуправления | 904 | 07 | 07 | 522 7104 | 019 | | 11 901,9 |
| Субсидии некоммерческим организациям | 904 | 07 | 07 | 522 7104 | | | |



Table with 7 columns (1-7) and 6 rows detailing social support measures for workers and pensioners.

Table with 7 columns (1-7) and 6 rows detailing social payments and expenses.

Table with 7 columns (1-7) and 6 rows detailing transportation and other expenses.

А. Г. ЛЮБИМОВ,
председатель Кемеровского городского Совета народных депутатов.

ПРИЛОЖЕНИЕ № 4
к решению Кемеровского городского Совета народных депутатов четвертого созыва от 24.09.2010 № 372

Источники финансирования дефицита бюджета города Кемерово по статьям и видам источников финансирования дефицита бюджета города на 2010 год и на плановый период 2011 и 2012 годов

Table with 4 columns: Код, Наименование, 2010 год, 2011 год, 2012 год. Lists various credit and loan sources.

Table with 4 columns: Код, Наименование, 2010 год, 2011 год, 2012 год. Lists internal financing sources and other income.

А. Г. ЛЮБИМОВ,
председатель Кемеровского городского Совета народных депутатов.

ПРИЛОЖЕНИЕ № 5
к решению Кемеровского городского Совета народных депутатов четвертого созыва от 24.09.2010 № 372

Перечень и объемы бюджетных ассигнований муниципальных целевых программ из бюджета города на 2010 год и на плановый период 2011 и 2012 годов

Table with 4 columns: №, Наименование муниципальной целевой программы, Объем финансирования из бюджета города (тыс. руб.) for 2010, 2011, 2012.

Table with 4 columns: №, Наименование муниципальной целевой программы, Объем финансирования из бюджета города (тыс. руб.) for 2010, 2011, 2012.

А. Г. ЛЮБИМОВ,
председатель Кемеровского городского Совета народных депутатов.

О внесении изменений в постановление Кемеровского городского Совета народных депутатов от 27.04.2007 № 137 «Об утверждении концепции развития города Кемерово до 2021 года»

РЕШЕНИЕ № 373

В целях актуализации Комплексной программы социально-экономического развития города Кемерово, руководствуясь статьей 28 Устава города Кемерово, Кемеровский городской Совет народных депутатов РЕШИЛ:
1. Внести в постановление Кемеровского городского Совета народных депутатов от 27.04.2007 № 137 «Об утверждении концепции развития города Кемерово до 2021 года» следующие изменения:
1.1. В наименовании, пункте 1 постановления, наименовании приложения к постановлению и далее по тексту цифры «2021» заменить цифрами «2025».
1.2. В приложении к постановлению раздельно «Введение», «1. Стартовые условия и оценка исходной социально-экономической ситуации», «5. Первоочередные, среднесрочные и долгосрочные задачи развития города Кемерово», «7. Ожидаемые результаты реализации Концепции в долгосрочном и среднесрочном периодах» изложить в новой редакции согласно приложению № 1 к настоящему решению.
1.3. Приложения № 1-63 к концепции развития города Кемерово до 2021 года изложить в новой редакции согласно приложению № 2 к настоящему решению.
2. Опубликовать настоящее решение в печатных средствах массовой информации.
3. Настоящее решение вступает в силу после его опубликования.
4. Контроль за исполнением данного решения возложить на комитеты Кемеровского городского Совета народных депутатов по развитию экономики города (А.А. Барабаш), по бюджету, налогам и финансам (Д.И. Волков), по развитию социальной сферы города (Т.В. Кочкина), по развитию местного самоуправления и безопасности (К.И. Кренин), по развитию городского хозяйства и экологии (В.В. Игошин).

РЕШЕНИЕ № 373
1. Внести в постановление Кемеровского городского Совета народных депутатов от 27.04.2007 № 137 «Об утверждении концепции развития города Кемерово до 2021 года» следующие изменения:
1.1. В наименовании, пункте 1 постановления, наименовании приложения к постановлению и далее по тексту цифры «2021» заменить цифрами «2025».
1.2. В приложении к постановлению раздельно «Введение», «1. Стартовые условия и оценка исходной социально-экономической ситуации», «5. Первоочередные, среднесрочные и долгосрочные задачи развития города Кемерово», «7. Ожидаемые результаты реализации Концепции в долгосрочном и среднесрочном периодах» изложить в новой редакции согласно приложению № 1 к настоящему решению.
1.3. Приложения № 1-63 к концепции развития города Кемерово до 2021 года изложить в новой редакции согласно приложению № 2 к настоящему решению.
2. Опубликовать настоящее решение в печатных средствах массовой информации.
3. Настоящее решение вступает в силу после его опубликования.
4. Контроль за исполнением данного решения возложить на комитеты Кемеровского городского Совета народных депутатов по развитию экономики города (А.А. Барабаш), по бюджету, налогам и финансам (Д.И. Волков), по развитию социальной сферы города (Т.В. Кочкина), по развитию местного самоуправления и безопасности (К.И. Кренин), по развитию городского хозяйства и экологии (В.В. Игошин).

В. В. МИХАЙЛОВ, глава города.

ПРИЛОЖЕНИЕ № 1
к решению Кемеровского городского Совета народных депутатов четвертого созыва от 24.09.2010 № 373

КОНЦЕПЦИЯ развития города Кемерово до 2025 года

ВВЕДЕНИЕ

Концепция развития города Кемерово Кемеровской области до 2025 года (далее – Концепция) разработана в соответствии с распоряжением Правительства РФ от 17.11.2008 № 1662-р (ред. от 08.08.2009) «О Концепции долгосрочного социально-экономического развития РФ на период до 2020 года», Законом Кемеровской области от 11.07.2008 года № 74-ОЗ «Об утверждении стратегии социально-экономического развития Кемеровской области до 2025 года», сценарными условиями функционирования экономики Российской Федерации, основными параметрами прогноза социально-экономического развития Российской Федерации на 2011 год и плановый период 2012 и 2013 годов.

Реализация Концепции направлена на непрерывное повышение качества жизни населения города Кемерово через осуществление структурных преобразований в экономике, совершенствование нормативно-правовой базы, обеспечение устойчивого социально-экономического развития, повышение инвестиционной привлекательности и конкурентоспособности муниципального образования на основе инновационного подхода.

1. СТАРТОВЫЕ УСЛОВИЯ И ОЦЕНКА ИСХОДНОЙ СОЦИАЛЬНО-ЭКОНОМИЧЕСКОЙ СИТУАЦИИ

1.1. Анализ внутренних закономерностей развития города Кемерово
Город Кемерово образован 9 мая 1918 года (27 марта 1932 года согласно Постановлению Президиума ВЦИК переименован из Щеглово в Кемерово). С 1943 года является центром Кемеровской области. С 1995 года является самостоятельным муниципальным образованием, деятельность местных органов самоуправления подчинена Уставу города.

стующими субъектами (по состоянию на 1 января 2010 года). Наибольшая доля в объеме отгруженных товаров собственного производства принадлежит обрабатывающим производством – 58,8%; в базовым видом относится производство кокса и нефтепродуктов – 19,4%; химическое производство – 18,3%. Производство и распределение электроэнергии, газа и воды составляет 33,2%; добыча полезных ископаемых составляет 8,0%.

Город развивается в соответствии с утвержденным генеральным планом и ежегодно утверждаемыми планами социально-экономического развития. В настоящее время в состав города Кемерово входят 5 внутригородских районов: Заводский, Центральный, Ленинский, Рудничный, Кировский, – а также пять жилых районов: Ягуновский, Кедровка, Промышленновский, Пыжор, Лесная Поляна.

Основное полезное ископаемое на протяжении десятилетий – уголь. Наличие сырья (угля, огнеупорной глины, известняка, буттового камня, гравия, песка), удобной промышленной площадки, реки, железнодорожной связи обусловило создание мощного энергетического комплекса.

В целях определения текущего состояния города Кемерово и выявления тенденций, сформировавшихся на протяжении последних 4-5 лет, оценки потенциала муниципального образования и стратегически важных проблем, рисков, а также возможностей развития города на инновационной основе в долгосрочной перспективе, представлены результаты комплексного анализа социально-экономического развития по основным направлениям и разделам.

1.2. Анализ и оценка качества жизни
Качество жизни населения является достаточно широким понятием, включающим уровень благосостояния населения, обеспеченность объектами и условиями качественного удовлетворения индивидуальных и общественных потребностей жителей в услугах образования, здравоохранения, культурного, жилищного и транспортного обслуживания, рекреационных услугах и т.д. Понятие «качество жизни» является многоплановым, затрагивающим разнообразные аспекты социально-экономического развития муниципального образования. Поэтому результаты анализа качества жизни населения целесообразно будет представлять последовательно, по мере проведения анализа социально-экономического состояния и развития города Кемерово. Основные индикаторы уровня жизни представлены в таблице 1.2.1.

Таблица 1.2.1. Основные индикаторы уровня жизни города Кемерово

Table with 10 columns: Показатели, 2005 год, 2006 год, 2007 год, 2008 год, 2009 год. Lists indicators like average monthly income and % of previous year.

Концепция развития города Кемерово разработана на основе учебно-методических рекомендаций по формированию комплексных программ социально-экономического развития (далее – СЭР) муниципальных образований, подготовленных аппаратом управления Сибирского федерального округа¹. При этом Концепция развития города рассматривается как первый основополагающий раздел Комплексной программы (далее – КП) социально-экономического развития города Кемерово, включающей следующие разделы:

- 1. Концепция развития города Кемерово до 2025 года.
2. Стратегический план социально-экономического развития города Кемерово до 2025 года.
3. Долгосрочный план социально-экономического развития города Кемерово до 2017 года.
4. Среднесрочный план социально-экономического развития города Кемерово до 2012 года.
5. План социально-экономического развития города Кемерово на текущий год.

Актуальность разработки Комплексной программы обусловлена необходимостью управления развитием муниципального образования на принципах индикативного планирования с учетом общегородских, национальных, региональных и муниципальных трендов и особенностей развития на основе согласования интересов населения муниципального образования, органов государственной власти, органов местного самоуправления, общественных организаций и корпоративных структур бизнес-сообщества.

В Концепции развития города Кемерово проведен анализ социально-экономического развития города, определены цели, генеральная цель, стратегические, тактические и оперативные миссии и задачи развития и управления, определены основные механизмы и условия реализации положений Концепции.



Муниципальных образований² город Кемерово имеет статус городского округа.

Географические координаты города Кемерово – 55° 14' с. ш. и 86° 07' в. д. Город Кемерово является вторым в области после города Новокузнецка по численности населения (521,2 тыс. человек, занимает площадь 29476,0 га.

Город Кемерово – крупный промышленный, административный и культурный центр Кемеровской области, узел шоссе и железнодорожных линий. В городе функционирует международный аэропорт. Через город Кемерово проходит автомобильная трасса федерального значения – М-53 Москва – Иркутск и железная дорога Топки – Барзас Запдно-Сибирской железной дороги. Транссибирский магистраль железнодорожная станция Кемерово связана через станцию Юрга. Экономический потенциал города Кемерово представлен 18 055 хозяй-

1 Формирование комплексных программ социально-экономического развития муниципальных образований: опыт, проблемы, рекомендации. Учебно-методическое пособие. В.И. Иванков, А.В. Квашнин, В.И. Псарев, Т.В. Псарева. Под общ. ред. Т.В. Псаревой. – Новосибирск, 2006.

2 Формирование комплексных программ социально-экономического развития муниципальных образований. Учебно-методическое пособие. В.И. Иванков, А.В. Квашнин, В.И. Псарев, Т.В. Псарева. Под общ. ред. Т.В. Псаревой. – Новосибирск, 2005.



Table with 10 columns: Показатели, 2005 год, 2006 год, 2007 год, 2008 год, 2009 год. Rows include indicators like 'Реальные располагаемые денежные доходы', 'Среднемесячная номинальная заработная плата', etc.

Примечание: * - оценка, ** - нет данных

В совокупности составляющих качества жизни населения наибольшее значение имеет показатель уровня дохода населения, а также структура доходов и структура расходов населения (таблица 1.2.2.).

Среднемесячные номинальные денежные доходы на душу населения выросли с 10 368,0 рубля в 2005 году до 18 995,8 рубля в 2009 году. К уровню 2005 года рост на 83,2%.

В 2009 году в связи с экономическим кризисом произошло снижение среднедушевых доходов населения на 8,8% (к уровню 2008 года). То же явление реальные располагаемые денежные доходы населения в 2009 году снизились на 18,6% к уровню 2008 года.

Денежные расходы в расчете на душу населения в 2009 году сложились в сумме 19 099,8 рубля и увеличились к уровню 2005 года в 1,8 раза, а к уровню 2008 года снизились на 9,7%.

Таблица 1.2.2.

Table titled 'Структура доходов и расходов населения города Кемерово'. Columns: Показатели, 2005 год, 2006 год, 2007 год, 2008 год, 2009 год. Rows include 'Совокупные доходы населения', 'Расходы населения', etc.

За 2005-2009 годы структура денежных доходов населения не претерпела существенных изменений. Ведущую роль в формировании доходов населения сохраняют оплата труда и доходы от собственности и предпринимательской деятельности.

В структуре денежных расходов населения в 2009 году более 80,0%, как и в 2005 году, занимают расходы на покупку товаров и оплату услуг. Сохранилась дифференциация населения по денежным доходам. По городу Кемерово самая необеспеченная часть населения, со среднедушевыми доходами ниже прожиточного минимума, уменьшилась с 15,9% в 2005 году до 12,3% в 2009 году. Доля населения, которое получает доходы выше прожиточного минимума, но в пределах среднедушевых, составила 65,6% (2008 г. - 64,7%). И только 22,1% (2008 г. - 22,4%) населения доход на одного человека в месяц превышает среднедушевой.

Главным источником дохода пожилых людей является пенсия, средний размер которой в сопоставимых ценах увеличился в 1,9 раза к уровню 2005 года.

Средняя начисленная пенсия превалировала величиной прожиточного минимума среднего пенсионера в 2009 году в 2,5 раза и составила 7 411,0 рублей.

Величина прожиточного минимума в расчете на душу населения по основным социально-демографическим группам по городу Кемерово представлена в таблице 1.2.3.

Таблица 1.2.3.

Table titled 'Величина прожиточного минимума'. Columns: Наименование, 2005 год, 2006 год, 2007 год, 2008 год, 2009 год, Темп роста, % к 2008 году. Rows include '1. Трудоспособное население', '2. Пенсионеры', etc.

Величина прожиточного минимума населения рассчитывается в целом по Кемеровской области и является основой для оказания государственной социальной помощи малоимущим гражданам, безработным (имеющим официальный статус) и формирования бюджетов субъекта Российской Федерации.

Коэффициент покупательной способности населения (отношение среднедушевого дохода к прожиточному минимуму по городу) за 2009 год составил 4,5 (2005 г. - 3,9; 2006 г. - 4,4; 2007 г. - 4,9; 2008 г. - 5,3).

В городе на протяжении последних пяти лет отмечается рост номинальной заработной платы. В 2009 году среднемесячная заработная плата сложилась в размере 8 839,0 руб., а к 2009 году среднемесячная заработная плата выросла до 17 578,8 руб., что составляет 4,1 прожиточного минимума. Не следует отметить, что в 2009 году произошло снижение реальной среднемесячной заработной платы по городу (4,8% к уровню 2008 года).

Снижение реальной среднемесячной заработной платы работников крупных и средних предприятий в 2009 году составило 3,2% к уровню 2008 года. Остается проблема дифференциации заработной платы по отраслям экономики. В 2009 году максимальный размер среднемесячной заработной платы на крупных и средних предприятиях достиг 33 886,0 рублей (вид - «финансовая деятельность»). Занято этим видом деятельности 5,7 тыс. человек, или 3,4% от общей среднестатистической численности работников, занятых на крупных и средних предприятиях города (2008 г. - 6,4 тыс. человек или 3,6%).

Минимальный размер среднемесячной заработной платы в 2009 году составил 10 540,0 руб. (вид деятельности «гостиницы и рестораны»), что меньше максимального размера заработной платы в 3,2 раза, как и в 2008 году. Занято данным видом деятельности 2 755 человек, или 1,7% от общей среднестатистической численности работников в целом по городу (2008 г. - 3 415 человек, или 2,0%).

В бюджетной сфере, где заняты 29,3% от общей численности работников крупных и средних предприятий, заработная плата работающих в 2009 году увеличилась в среднем на 12,8% (большими темпами по сравнению с ростом заработной платы работников, занятых в сфере промышленного производства) и составила 14 707,0 рублей. При этом удельный вес заработной платы работников бюджетной сферы в заработной плате работников промышленности увеличился на 3,8% к 2008 году и составил 68,7% (таблица 1.2.4.).

Таблица 1.2.4.

Соотношение размеров среднемесячной заработной платы по сферам производства

Table with 4 columns: Вид экономической деятельности, Среднемесячная заработная плата 1 работающего, 2009 год, 2008 год, Темп роста, %. Rows include 'Сфера промышленного производства', 'Бюджетная сфера', etc.

На 1 января 2010 года 7 организаций города имели задолженность по заработной плате перед 1 531 работником в сумме 27,8 млн. рублей (2008 г. - 4 организации города имели задолженность по заработной плате перед 906 работниками в сумме 19,3 млн. рублей).

По показателю среднемесячной заработной платы работающих на крупных и средних предприятиях за 2009 год город Кемерово занимает 4-е место из 16 городских округов после городов Междуреченска, Полысаево, Тайги.

Проблемы, связанные с уровнем жизни населения города: дифференциация заработной платы по отраслям экономики: самый высокий уровень оплаты труда в финансовом секторе, самый низкий - по виду деятельности «гостиницы и рестораны»;

низкий уровень заработной платы в организациях бюджетной сферы, который, несмотря на регулярное повышение тарифных ставок (окладов), составляет 68,7% от оплаты труда в промышленности;

в последние два года не растет доля оплаты труда (38,8% - 38,5%) в денежных расходах населения.

1.3. Анализ и оценка величины и эффективности использования социально-экономического потенциала города Кемерово

1.3.1. Анализ природно-ресурсного потенциала

Географическом отношении территория города Кемерово представляет собой приподнятую увалисто-равнину с относительно неглубокими долинами рек. Долина реки Топи в пределах территории города имеет асимметричное строение: правый берег - крутой и высокий; левый - более низкий и пологий. Климат города Кемерово резко континентальный, характеризуется продолжительной холодной зимой и коротким, достаточно теплым летом.

Самым теплым месяцем является июль, среднемесячная температура +18,4 градуса, максимум +38 градусов, а самым холодным - январь. Самая низкая температура зимой -55 градусов. Зимы в городе Кемерово длится 5 месяцев, с сильными морозами. Весна непродолжительная - 1-5,2 месяца. Лето короткое, осень сухая, обычно с заморозками. Среднегодовое количество атмосферных осадков характеризуется неравномерностью. Наибольшее количество их выпадает в период с июня по сентябрь. Ветровые направления преобладают южные и юго-западные. Среднегодовая величина относительной влажности воздуха составляет 77%, продолжительность солнечного сияния за год в районе города Кемерово составляет 1722 часа, число дней без солнца - 90.

Почвы. По фронтом долинам широко распространены аллювиально-луговые почвы, отличающиеся хорошим плодородием, достаточно обеспеченные фосфором и калием, используются в основном под сенокосы и пастбища. Достаточность увлажнения на большей части Кемеровской области, значительный вегетационный период при продолжительном солнечном сиянии, разнообразие почв и внесение в них минеральных и органических удобрений обеспечивают успешное ведение сельского хозяйства многоотраслевого направления: выращивание зерновых культур и овощей, картофеля, развитие животноводства и пчеловодства, а также садоводства. Территория сельскохозяйственного назначения города составляет 5 239 га.

Лубина промерзания грунтов: средняя - 139 см, наибольшая - 263 см. Начало устойчивого промерзания приходится на 1 ноября, полное оттаивание происходит 24 мая.

Рекреационный потенциал города представлен основным бором на правом берегу реки Топи (имеются возможности для отдыха, занятий зимними видами спорта), а также островом и пляжами на реке Топи, где отдыхают горожане в летний период.

Водные ресурсы. Город расположен вдоль берега реки Топи. Средняя скорость течения реки Топи на равнинных участках - 0,4 м/сек., а на перекатах до 1,75 м/сек. Средний уклон реки на Кузнецкой котловине составляет 22 сантиметра на километр. Питание реки смешанное: на дождевое питание приходится 25-40%, снеговое - 35-55% и грунтовое - 25-35%. Средняя продолжительность ледостава до 160 дней (с начала ноября до конца апреля). Паводок на Топи наблюдается в мае-июне. Амплитуда колебаний уровня воды в весеннее половодье варьируется от 1 до 8 метров. Среднегодовой расход реки Топи у Кемерово составляет 110 кубических метров в секунду, это почти вдвое больше, чем у Новокузнецка.

Полезные ископаемые. История Кемерово связана с историей освоения Кемеровского угля, добыча угля на котором к 80-м годам 20-го века стала падать. В 1997 году ликвидированы все шахты города. Запасы угля в настоящее время на территории города Кемерово, возможные к промышленной разработке, следующие:

Чесноковский участок, поле бывшей шахты «Бутовская». Балансовый запас - 105 млн. тонн, промышленный - в пределах 45-50 млн. тонн. Уголь кокующийся, марки КС, разведан до горизонта 300 м (абс.).

Владимирский пласт на поле бывшей шахты им. Волкова. Балансовый запас составляет 31 млн. тонн, промышленный - 19 млн. тонн. Уголь кокующийся, марки КС, глыбина залегающая до 200 м (абс.).

1.3.2. Анализ потенциала землепользования

Законом Кемеровской области от 17.12.2004 № 104 «О статусе и границах муниципальных образований» установлены границы муниципального образования «Город Кемерово».

В соответствии с распоряжением коллегии администрации Кемеровской области от 28.08.2008 № 893-р «О включении земельных участков в границы населенного пункта», а также решением Кемеровского городского Совета народных депутатов от 22.12.2008 № 190 «О жилом районе Лесная Поляна» в границы города Кемерово как населенного пункта включены земельные участки, наименованные жилым районом Лесная Поляна.

В современных границах территория городского округа составляет 294,76 га. Структура земельного фонда представлена в приложении № 1.

1.3.3. Анализ пространственного (градостроительного) развития города Кемерово

Город Кемерово является одним из немногих городов Сибири, имеющих разработанный, утвержденный и действующий в настоящее время генеральный план города.

В целях реализации генерального плана города Кемерово, утвержденного решением Кемеровского городского Совета народных депутатов в 1997 году и пролонгированного до 2010 года, разработано и в 2003 году утверждено «Территориальное зонирование г. Кемерово», призванное обеспечивать организацию и правовую реализацию решений генерального плана с учетом сложившейся ситуации.

Разработаны и утверждены схемы перспективных зон размещения жилищно-гражданского строительства на периоды до 2010 и до 2015 годов и инженерного обеспечения этих зон, что должно послужить основой для комплексного освоения территорий для жилищного строительства.

Проектным организациям выданы градостроительные ограничения на разработку отраслевых схем инженерного обеспечения всей территории города.

В соответствии со схемой перспективных зон размещения жилищно-гражданского строительства на периоды до 2010 года и 2015 года и в связи с увеличением объема жилищного строительства активизирована работа по оформлению градостроительной документации, разработке инвестиционных

программ коммунальной инфраструктуры и проектов планировки микрорайонов, а также межвенных территорий.

В соответствии с требованиями, установленными Градостроительным кодексом РФ и Земельным кодексом РФ, разработаны правила землепользования и застройки в городе Кемерово, основная цель которых - доступность и открытость градостроительной информации по планировке и застройке территории города Кемерово для всех физических и юридических лиц.

Проведен анализ всех ранее выполненных и реализованных проектов застройки территории с целью выявления незанятых участков для последующего их освоения.

Разработаны паспорта микрорайонов, входящих в программу первоочередного освоения жилых территорий, с целью дальнейшей разработки проектов застройки.

1.4. Анализ и оценка социально-экономической ситуации

Данные, характеризующие количественные параметры социальных объектов (среди них подавляющая часть - муниципальных), по состоянию на 1.01.2010 года представлены в таблице 1.4.1.1.

Таблица 1.4.1.1

Основные характеристики социальных объектов города Кемерово

Table with 3 columns: Социальные объекты, 2009 год, Темп роста, %. Rows include 'Жилищный фонд, тыс. кв. м', 'Детские дошкольные учреждения, ед.', 'Общественные учреждения, ед.', etc.

Сравнительный аспект анализа дает рейтинговые показатели. Рейтинг города Кемерово по уровню безопасности населения основными элементами социальной инфраструктуры (по сравнению с другими городами области) представлен в приложении № 2.

В социальной сфере города Кемерово, в сравнении с другими муниципальными образованиями Кемеровской области, имеется значительный потенциал роста по отдельным показателям. Учитывая то, что в рейтинге рассчитываются данные по 16 городам и 18 муниципальных районам, значительного показателя, как число зарегистрированных преступлений на 10 000 человек населения, могут быть признаны неудовлетворительными.

За 2009 год на выполнение работ по строительству, реконструкции и капитальному ремонту объектов жилья и социально-культурной сферы из городского бюджета выделено 1 145,3 млн. руб. Использование средств по направлениям социальной сферы представлено в приложении № 3.

Исследуем каждую группу социальных объектов в отдельности.

1.4.1.1. Здравоохранение

Охрана здоровья населения является одним из приоритетных направлений в осуществлении социальной политики города. Основными индикаторами, отражающими состояние здоровья населения, являются уровень заболеваемости, рождаемость, смертность, естественного прироста.

Медицинскую помощь население города оказывают 24 муниципальных лечебно-профилактических учреждения. В системе муниципального здравоохранения функционируют 13 стационаров для больных с круглосуточным пребыванием, 18 поликлиник для взрослых (в т. ч. 4 стоматологических поликлиники), 12 общих врачебных практик, 9 поликлиник для детей, 7 женских консультаций, клиника специализации «Скорой медицинской помощи», 1 консультативно-диагностический центр (приложение № 4).

За период 2005-2009 гг. сеть муниципальных ЛПУ сократилась с 30 учреждений в 2005 году до 24 учреждений в 2009 году за счет ликвидации стоматологической поликлиники № 19, реорганизации и присоединения МУЗ «ГКСП № 4» к МУЗ «ГКСП № 1», реорганизации центра медицинской профилактики, передачи в областное подчинение 1 детского санатория, 2 диспансеров и 1 дома ребенка. В 2008 году организован МУЗ «Центр общей врачебной практики».

Сокращение количества лечебно-профилактических учреждений не снизило доступность медицинской помощи.

Ежегодно стационарное лечение получают около 95 тыс. человек. Благодаря интенсивному использованию коечного фонда и внедрению новых технологий при лечении стационарного больного уменьшился средний срок пребывания пациента в стационаре с 11,6 дня в 2005 году до 11,1 дня в 2009 году в муниципальных учреждениях. Число пациентов, получивших лечение в стационарах, увеличилось на 4,7% (2005 г. - 97,2 тыс. человек, 2009 г. - 101,7 тыс. человек).

Активно развиваются стационарозамещающие технологии. В 2005 г. в муниципальных стационарах на дому и дневных стационарах при стационарах получило медицинскую помощь свыше 30,0 тыс. человек в год (2005 г. - 34,5 тыс. пациентов, 2009 г. - 30,5 тыс. человек).

С целью повышения качества и доступности медицинской помощи, снижения уровня заболеваемости в лечебно-профилактических учреждениях внедряются современные медицинские технологии, укрепляется материально-техническая база ЛПУ.

Успешно развиваются современные формы обеспечения населения медико-социальной помощью:

в 2007 году на базе МУЗ «ГБ № 11» организован Областной центр оказания медико-социальной помощи малообеспеченным категориям населения (Центр), где кроме оказания бесплатной высокотехнологичной медицинской помощи проводится социальная реабилитация, содействие в предоставлении медико-социальных услуг пациентам после их выписки из стационара (ежегодно в стационаре получают медицинскую и медико-социальную помощь свыше 11 тыс. человек, из них 63,0% относятся к категории малообеспеченных);

с 2009 года функционирует Центр паллиативной помощи для обеспечения паллиативной стационарной помощью и специализированной помощью на дому больных с терминальной стадией заболевания, проведения медико-социальной реабилитации и психологической поддержки пациентов и их близких (в течение года получили помощь 860 человек);

осуществляется оказание медико-социальной помощи женщинам, оказавшимся в трудной жизненной ситуации. Для оздоровления оказания социальной помощи ежегодно организуются целевые заезды (120 человек в год) в отделения дневного пребывания комплексных центров социальной защиты (КЦСОЗ);

с целью профилактики социального сиротства и уменьшения числа оставшихся в 2006 году в родильных домах города организована работа медицинского психолога и психотерапевта по программе «Профилактика девянтного материнства» для оказания психологической помощи женщинам, склонным к прерыванию беременности. В результате совместной работы социальных служб, учреждений здравоохранения, включая организацию социально-психологической помощи в женских консультациях и родильных домах, число детей, оставшихся без попечения родителей, в муниципальных родильных домах города сократилось со 115 детей в 2006 году до 68 детей в 2009 году.

В учреждениях здравоохранения города развиваются современные формы информационного обеспечения:

совершенствуется система персонализированного учета медицинской помощи, позволяющая осуществлять мониторинг пролеченных пациентов;

на 48 оперативных автомобилях СМП установлена система SpecTRANS, что позволило уменьшить затраты на проведение профилактических проб на 8,0-9,0% в месяц, снизить расход ГСМ до 10,0-11,0%, исключить нецелевое использование транспорта, осуществлять эффективное управление бригадами СМП, повысить оперативной активности службы;

в студенческой поликлинике МУЗ «ГБ № 1» им. М.Н. Горбунова внедре-



на «Электронная регистратура», что дает возможность обеспечить запись пациента к специалистам в операционном режиме, получить информацию, в том числе по вопросам профилактики заболеваний;

в 27 медицинских кабинетах общеобразовательных школ в рамках федеральной программы «Школьное питание» введен мониторинг состояния здоровья детей с помощью медицинского диагностического комплекса «Здоровый ребенок».

Активно развиваются современные медицинские технологии, направленные на профилактику инвалидизации, сокращение сроков нетрудоспособности, улучшение качества жизни пациентов. На базе муниципальных стационаров города функционирует 7 областных, 8 межтерриториальных и 12 городских специализированных центров для оказания консультативно-лечебной помощи населению и научно-методической помощи здравоохранению города.

Увеличивались объемы оказания дорогостоящей медицинской помощи жителям города Кемерова. За период с 2005 по 2009 г. в 1,6 раза увеличился объем финансирования из городского бюджета на данные цели (с 6,4 млн руб. в 2005 г. до 10,3 млн руб. в 2009 г.). Возросло также число пациентов, получивших дорогостоящие виды медицинской помощи за счет городского бюджета (2005 г. – 180 человек, 2009 г. – 269 человек).

Кроме того, в федеральные специализированные медицинские учреждения для оказания высокотехнологичной медицинской помощи в 2005-2009 гг. направлено 3 205 человек (2005 г. – 55 человек, 2009 г. – 1 391 человек).

С 2006 года реализуется приоритетный национальный проект «Здоровье», который позволил улучшить условия и качество оказания медицинской помощи в амбулаторно-поликлиническом звене, материально-техническую базу родовых домов, территориальных и женских консультаций, повысить качество и доступность медицинской помощи при беременности и родах, провести диспансеризацию работающего населения, дополнительную вакцинацию населения, увеличить доступность высокотехнологичной медицинской помощи.

За период реализации национального проекта «Здоровье» увеличилось число женщин, вставших на учет по беременности в женскую консультацию в ранние сроки, повисли охват беременных, которым проведено 3-кратное ультразвуковое исследование с целью пренатальной диагностики патологии и биохимический скрининг, увеличилось число родильниц, которым выполнено ретрофлюорографическое обследование для профилактики туберкулеза среди новорожденных, расширен объем консультативно-диагностической помощи ребенку в течение первого года жизни.

В рамках диспансеризации дополнительные медицинские осмотры в 2006-2009 гг. прошли 146,7 тыс. человек, в том числе занятых во вредных условиях труда – 50,9 тыс. человек. Ранняя диагностика заболеваний позволила провести своевременное лечение, уменьшить риск инвалидизации и смертности.

За период 2005-2009 гг. увеличился объем финансирования сферы здравоохранения города в 1,9 раза (с 1726,1 млн. руб. в 2005 году до 3337,9 млн. руб. в 2009 году).

Расходы на одного жителя города Кемерова (по всем источникам финансирования) увеличились в 2 раза (с 3 093,8 руб. в 2005 году до 6 147,4 руб. в 2009 году).

Удельный вес расходов на здравоохранение в бюджете города увеличился с 6,9% в 2005 году до 11,7% в 2009 году.

Проведенные мероприятия по обеспечению медицинской помощи населению и рост финансирования здравоохранения способствовали развитию благоприятной демографической ситуации в городе Кемерове: рождаемость (на 1000 чел. населения) увеличилась на 18,0% (2005 г. – 10,5 человека, 2009 г. – 12,4 человека); общая смертность (на 1000 чел. населения) снизилась на 12,3% (2005 г. – 15,4 человека, 2009 г. – 13,5 человека); материнская смертность (на 100 тыс. человек, родивших живыми) снизилась в 6 раз (2005 г. – 91,4 человека, 2009 г. – 15,3 человека); младенческая смертность (на 1 тыс. человек, родивших живыми) снизилась на 25,0% (2005 г. – 10,4 сл., 2009 г. – 7,8 человека); перинатальная смертность снизилась с 10,9 случаев в 2005 году до 7,6 в 2009 году на 1000 родовых случаев.

Вместе с тем требует внимания рост общей заболеваемости. Показатель увеличился на 11,4%: с 1 510,1 случая на 1000 человек в 2005 году до 1 681,9 случая на 1000 человек в 2009 году. Рост показателя обусловлен своевременным выявлением заболеваний на ранних стадиях, в том числе за счет реализации в ЛПУ стандартов профилактики неинфекционных заболеваний и дополнительной диспансеризации работающих граждан.

Ранговые значения ведущих причин заболеваемости не изменились: первое место занимают болезни органов дыхания (24,5%), второе место – болезни системы кровообращения (14,7%), третье место – травмы и отравления (9,5%) (приложение № 5).

Одним из важных направлений оказания медицинской помощи населению является лекарственное обеспечение.

Благодаря принятой в 2005 году Правительственной программе дополнительного лекарственного обеспечения увеличилась доступность лекарственного обеспечения жителей, прежде всего для пожилых людей и льготных категорий населения.

В 2005 году право на льготное получение лекарственных средств имели 64,5 тыс. кемемеров, в 2009 году – 41,6 тыс. жителей. Сумма финансирования, выделенная на лекарственное обеспечение льготных категорий населения, увеличилась в 2 раза (с 196,1 млн. руб. в 2005 году до 396,9 млн. руб. в 2009 году).

С 2008 года выделена отдельная федеральная программа «7 нозологий» для лекарственного обеспечения больных с заболеваниями, требующими высоких затрат (миелодисплазия, муковисцидоз, гемфилия, болезнь Гоше и др.). В 2009 году обеспечено 198 человек на сумму 103,8 млн. руб., в среднем на одного человека – 524,2 тыс. руб. (2008 г. – 196 человек на сумму 84,8 млн. руб., в среднем на одного человека – 432,6 тыс. руб.).

Средние расходы здравоохранения на 1 льготника увеличились в 3,5 раза (с 0 388 руб. 2005 году до 10 707 руб. в 2009 году). Значительное увеличение финансирования позволило уменьшить количество осложненных хронических заболеваний, снизить уровень инвалидизации, смертности среди данной категории населения. Дополнительное финансирование организации лекарственного обеспечения представлено в приложении № 6.

Большое внимание уделялось укреплению материально-технической базы учреждений здравоохранения, в том числе оснащению современным диагностическим оборудованием. За 5 лет приобретено оборудования на сумму 1076,2 млн. руб., что способствовало повышению уровня диагностики патологии, раннему выявлению заболеваний, своевременному назначению и проведению лечения, снижению случаев госпитализации.

Завершено строительство, проведена реконструкция, выполнен капитальный ремонт в 19 учреждениях здравоохранения города на 33 объектах на общую сумму 1399,9 млн. руб., что позволило создать современные и безопасные условия оказания медицинской помощи населению и условий труда медицинского персонала.

В 2007 году утверждена Программа по развитию сети общих врачебных практик на территории города Кемерова на 2007-2009 годы и «Программа развития материально-технической базы муниципальных медицинских учреждений города Кемерова на 2008-2010 годы». Реализация программ позволила планомерно и эффективно решать вопросы капитального строительства, ремонта и оснащения ЛПУ с учетом первоочередных объектов и мероприятий перспективного развития здравоохранения.

Но в связи с финансовым кризисом объем средств из всех источников финансирования, направляемых на укрепление материально-технической базы лечебных учреждений, в том числе на приобретение медицинской оборудования, в 2009 году сократился в 2,2 раза. Объем финансирования из городского бюджета на реализацию мероприятий целевых программ в 2009 году сократился в 4,5 раза.

Сохраняется проблема улучшения состояния материально-технической базы учреждений. Требуется капитальный ремонт с заменой инженерных сетей родильные дома, стационарные и поликлинические отделения больниц. Из-за повышенного износа требуется замены или модернизации лифтового оборудования лечебных учреждений. Необходимо продолжить работы на незавершенных объектах капитального строительства и реконструкции. Не все лечебно-профилактические учреждения соответствуют требованиям противопожарной безопасности, т.к. для приведения ряда ЛПУ в соответствие с действующими нормами необходима реконструкция зданий или проведение большого объема строительного-монтажных работ со значительными

финансовыми затратами.

Требуется решения проблема кадрового обеспечения здравоохранения. В муниципальных учреждениях работает 10 021 человек. Обеспеченность кадрами, несмотря на осуществляемые меры социальной поддержки, имеет стойкую тенденцию к снижению (врачи: 2005 г – 46,6, 2009 г. – 44,1 на 10 тыс. населения; средний медицинский: 2005 г – 71,3, 2009 г. – 67,4 на 10 тыс. населения).

Динамика основных показателей свидетельствует об эффективности проводимой политики в области здравоохранения и позволяет сделать следующие выводы по основным направлениям деятельности:

работа учреждений здравоохранения города направлена на улучшение демографической ситуации (рождение здорового поколения, снижение смертности, повышение качества жизни и продление активного долголетия пожилых людей, инвалидов и лиц, страдающих хроническими заболеваниями);

создаются условия для оказания доступной и качественной медицинской помощи в учреждениях здравоохранения (улучшение материально-технического состояния учреждений, оптимизация сети лечебно-профилактических учреждений, совершенствование первичной медико-санитарной помощи, внедрение и развитие высокотехнологичных видов помощи);

развивается профилактическая направленность здравоохранения (профилактика социально значимых и инфекционных заболеваний, обеспечение санитарно-эпидемиологического благополучия населения, диспансеризация жителей города);

расширяется объем оказания медико-социальной помощи нуждающимся категориям населения при развитии взаимовыгодных отношений.

Проблемы сферы здравоохранения:

недостаточная укомплектованность медицинскими кадрами, проблема привлечения и обновления кадрового состава учреждений здравоохранения; материально-техническая база муниципальных учреждений здравоохранения нуждается в укреплении.

1.4.1.2. Образование

Существующая в городе Кемерове сеть муниципальных образовательных учреждений достаточно разнообразна по типам и видам (приложение № 7). Разнообразными являются и образовательные услуги, оказываемые образовательными учреждениями детям разного возраста в зависимости от состояния их здоровья, уровня обучаемости, способности и склонностей.

Последний социологический опрос «Удовлетворение образовательных потребностей социума» (2008-2009 уч. год), проведенный в рамках мониторинга состояния муниципальной системы образования, показывает, что образовательные учреждения города учитывают актуальные тенденции развития современного образования и в основном предоставляют образовательные услуги, отвечающие образовательным потребностям населения города. 98,1% обучающихся, 97,5% родителей оценивают качество образования в школе как «удовлетворительное», «хорошее», «отлично» (79,7% учеников, 80,3% родителей – «хорошее», «отлично»).

Вследствие демографических процессов, характерных в целом для России и Кемеровской области, в городе замедлилось сокращение численности учащихся общеобразовательных учреждений: с 2005 по 2009 гг. численность уменьшилась на 0,9%, в 2009 году впервые за последние 10 лет отмечается небольшой рост по сравнению с 2008 годом (приложение № 8). Данная тенденция, согласно статистическому прогнозу, будет иметь место и далее. В результате введения нормативно-подушевого финансирования, изменения структуры населения города и с целью создания современных условий для ведения воспитательно-образовательного процесса произведена реструктуризация сети общеобразовательных учреждений, за последние пять лет количество школ сократилось с 85 до 76. Вместе с тем в 2009 году построена новая школа в ж. р. Лесная Поляна на 425 мест.

В дальнейшем будет расти потребность в строительстве новых школ в строящихся микрорайонах.

В то же время по причине увеличения рождаемости наблюдается рост численности дошкольного возраста. Это привело к возрастанию потребности населения города в дошкольных образовательных учреждениях. Несмотря на достаточно высокий уровень охвата дошкольным образованием – 68,1% (по Кемеровской области – 62,9%, России – 58,3%) и активную реализацию мероприятий по обеспечению населения услугами дошкольного образования, в городе по состоянию на 01.01.2010 года сохраняется очередность в дошкольные образовательные учреждения – около 4,5 тыс. детей, из них 85,0% составляют дети ясельного возраста.

В городе Кемерове создана сеть учреждений начального, среднего и высшего профессионального образования (приложение № 9). Наряду со снижением численности обучающихся в общеобразовательных учреждениях, как отмечалось ранее, снижается и численность студентов высших учебных заведений (на 2,7% в 2009 году по сравнению с 2005 годом), в учреждениях среднего профессионального образования (на 30,8%), учащихся в учреждениях начального профессионального образования (на 29,8%).

Однако следует отметить, что система подготовки трудовых ресурсов не в полной мере сбалансирована с потребностями рынка труда, в ряде отраслей (строительство, машиностроение, химия) на фоне активизации промышленности и бизнеса ощущается нехватка высококвалифицированных рабочих.

С 2000 года в городе осуществляется целенаправленная работа по укреплению и развитию в соответствии с современными требованиями материально-технической базы муниципальных образовательных учреждений, ремонту и реконструкции образовательных учреждений. По состоянию на 01.01.2010 года 100% общеобразовательных учреждений оснащены учебной мебелью и аудиторными досками, отвечающими требованиям СанПиН, 100% – компьютерными классами, 54% – современными кабинетами физики, химии и биологии, 100% общеобразовательных учреждений подключены к системе Интернет. Собственным автобусным транспортом оснащены все учреждения интернатного типа и учреждения дополнительного образования. До 80% донесена обеспеченность школьных библиотек учебной литературой, до 98% – обеспеченность спортивных залов спортивным оборудованием и инвентарем.

В муниципальных образовательных учреждениях города в целом успешно осуществляются процессы обучения и воспитания детей. По данным мониторинга состояния муниципальной системы образования, наблюдается рост числа обучающихся в муниципальных учреждениях, осуществляющих инновационную деятельность, связанную с изменением содержания образования, организации воспитательно-образовательного процесса, управления образовательным учреждением. Сохраняется такая устойчивая позитивная динамика в развитии воспитательных институтов в общеобразовательных учреждениях города, обеспечивающих воспитательную работу. Однако уровень воспитанности школьников, в силу объективных и субъективных причин, характерных в целом для современного состояния российского общества, оставляет желать лучшего.

Сохраняется муниципальная база загородных оздоровительных лагерей, начата работа по модернизации их материальной базы (реконструированы 4 корпуса в лагере «Пламя», «Спутник»). Ежегодно около 14% детей оздоровлены в 5 муниципальных и 2 ведомственных оздоровительных загородных лагерях; более 12 тыс. детей отдыхают в лагерях дневного пребывания в учреждениях образования, культуры, спорта.

Анализ системы образования города Кемерова позволяет сделать следующие выводы:

система образования позволяет решать проблемы непрерывного образования и развития детей и молодежи;

сохраняется позитивная тенденция в создании современных условий для организации и реализации воспитательно-образовательного процесса;

структура обучающихся (рост доли студентов) свидетельствует о достаточно хорошей базе для формирования условий стратегического развития города Кемерова;

проблемы сферы образования:

неудовлетворенность населения города обеспеченностью местами в дошкольных образовательных учреждениях;

обеспечение строительства новых образовательных учреждений в строящихся микрорайонах в соответствии с нормами градостроительства;

неполное соответствие материально-технической базы образовательных учреждений современным требованиям;

недостаточный уровень качества образования и воспитания детей и молодежи;

несоответствие системы профессионального образования современным требованиям рынка труда.

1.4.1.3. Культура и искусство, физическая культура и спорт, досуг

Культурный досуг и отдых являются неотъемлемой частью жизнедеятельности населения. Одним из приоритетных направлений на 1.01.2010 года в сфере культуры, спорта и молодежной политики функционировало 110 муниципальных учреждений, ориентированных на удовлетворение разнообразных социальных и духовных потребностей населения.

Информация об этих учреждениях представлена в приложениях № 10, 11, 12.

Анализ данных говорит о сохранении наметившейся в предыдущие годы тенденции роста интереса населения к деятельности учреждений культуры и спорта.

В связи с реализацией программы «День шахтера в Кемерове» в 2005 году, национального проекта «Культура» в 2006-2008 годах существенно улучшена материальная база учреждений культуры: проведен капитальный ремонт и модернизация оборудования 5 дворцов и домов культуры, построено новое здание театра для детей и молодежи, на базе общеобразовательных школ открыты 6 филиалов школ культуры, оснащенных современным оборудованием.

С целью оптимизации бюджетных расходов за истекший период переданы в статус автономных 3 учреждения культуры (Дворец молодежи, ДК им. 50-летия Октября, музей-заповедник «Красная Горка») и 3 учреждения спорта (стадион «Химик», ФК «Кузбасс», ДЮСШ № 1). Опыт данных учреждений показал позитивные тенденции, которые содействуют интенсификации деятельности, упрощению финансовых операций, увеличению доходов от платных услуг и более рациональному использованию бюджетных и привлеченных средств.

С целью развития социокультурного пространства города, продвижения актуальных культурных идей в области менеджмента социокультурной деятельности в 2007-2008 годах учреждениями культуры получено 77 грантов главы города на реализацию социально значимых проектов на общую сумму 8,5 млн. рублей. Благодаря этим средствам улучшены материальные условия ряда учреждений, открыты новые отделения в школах культуры и спорта, созданы условия для развития новых услуг.

В последние годы сохраняется тенденция роста роли библиотек как информационных, просветительских, досуговых и культурных центров, обеспечивающих свободный и равный доступ к информационным ресурсам города, области, страны и мира на основе новых технологий, расширяющих ассортимент информационных услуг.

В 2005-2009 годах продолжался целенаправленная работа по модернизации библиотек: современные информационные центры, соответствующие стандарту модельной библиотеки. Проведены капитальный ремонт и модернизация 4 муниципальных библиотек города («Юндик», «Библиотека на Тухачевского», «Радост», «Библиотека»).

Количество посещений в 2009 году выросло на 86,7 тыс. к уровню 2008 года и составило 1 158 тыс. посещений; средняя посещаемость одним читателем составила 8,3 раза в год, что в пределах нормы (8-11 посещений).

Кемеровчанам для удовлетворения их информационных потребностей было выдано 3 339,4 тыс. книг, газет, журналов, аудио- и видеоматериалов, электронных изданий, что на 72,4 тыс. экз. больше, чем в 2008 году.

В течение года оказано 1 572 справочно-правовые консультации библиотечными 12 муниципальных центров правовой информации муниципальных библиотек. Юридические консультации юристами-волонтерами (студентами КемГУ) оказываются бесплатно.

Развиваются новые услуги: виртуальная справочная служба, которой в 2009 году воспользовались 451 человек, что на 61% больше, чем в 2008 году; компьютерная школа для пенсионеров; «Библиотека продленка».

Благодаря целевому финансированию на комплектование фондов библиотек в 2007 году достигнуты, а в 2008 году удержан высокий показатель книгообеспеченности (выше общероссийского показателя – 7 книг на одного жителя). Снижение финансирования на приобретение книг и других информационных ресурсов с 5,2 млн. руб., выделенных в 2008 году, до 0,9 млн. руб. в 2009 году может негативно повлиять на показатель книгообеспеченности и развитие информационных возможностей библиотек.

В рамках проекта «Информатизация муниципальных учреждений культуры» в 2008 году завершён этап, связанный с подключением муниципальных библиотек к сети Интернет. Для совершенствования автоматизации ряда направлений работы библиотек приобретены новые версии специализированных программ «MARK-SQL», «LibMedia», что позволяет решить проблему создания общего информационного ресурса муниципальных библиотек и комфортного доступа к нему жителей города. Для решения задач автоматизации фондовой работы музея-заповедника «Красная Горка» приобретена и внедрена Комплексная автоматизированная музейная информационная система (КАМИС), в которую к 1.01.2010 года занесена информация о 3 160 экспонатах из коллекции музея, что составляет 22% фондов. Библиотечный электронный каталог насчитывает 42,8 тыс. записей.

Проблемами, которые не удалось решить в 2009 году, остаются своевременное обновление компьютерного парка и приобретение лицензионного программного обеспечения.

В целях сохранения и актуализации культурного наследия осуществлена реконструкция территории музея-заповедника «Красная Горка». Открыты новые экспозиционные площадки: «Парк горнодобывающей техники», скульптурные композиции Святой Варвары и «Оногон», в подвальном помещении – экспозиция «Шахта», построена лестница от Кузнецкого моста до монумента «Память шахтерам Кузбасса», две смотровые площадки, облегчающие обзор памятников истории и культуры, находящихся на берегу, открыт информационный киоск. Модернизация музея дала возможность расширить ассортимент услуг, предоставляемых посетителям (автобусная экскурсия, «Дни семейного отдыха», «Свадьба в музее», «Музейный детектив», абонементы для школьников). В связи с преобразованиями возросла популярность музея, количество посетителей увеличилось ежегодно на 10%. В 2009 году число реальных и виртуальных посетителей музея превысило 100 тыс. человек, а сумма средств, полученных музеем от оказания населению платных услуг, в 2009 году составила 1 270,8 тыс. руб., что на 240 тыс. руб. больше, чем в 2008 году.

Уменьшение в 2009 году бюджетного финансирования муниципального задания на сумму 1 423,0 тыс. руб. не позволило реализовать все планы по организации выставок и мероприятий.

В Кемерове работает 14 муниципальных учреждений начального художественного (дополнительного) образования детей (детские музыкальные, художественные школы и школы искусств), в здании которых ведется развитие способностей детей и подростков, формирование у них творческого мировоззрения и освоение ими основ будущего профессионального мастера по выбранному профилю.

Ежегодно численность учащихся в возрасте от 6 до 15 лет, обучающихся в образовательных учреждениях культуры, увеличивается за счет открытия новых отделений, в том числе на принципе самоуправления (2005 г. – 12,4% от общего числа школьников, 2009 г. – 14%). Повышается уровень подготовки выпускников образовательных учреждений культуры, из которых 14,6% поступили в 2009 году в учреждения высшего и среднего профессионального образования (ВПО, СПО).

По программе «Оснащение музыкальными инструментами муниципальных учреждений культуры» в 2007-2008 годах приобретено 296 единиц музыкальных инструментов для школ культуры и ДК (6,8 млн. руб. направлено из городского бюджета, 5,3 млн. руб. привлечено учреждениями), в результате чего износ фонда музыкальных инструментов сокращен на 5%.

Благодаря обновлению фонда музыкальных инструментов открыты 4 отделения (класс синтезатора ДМШ № 43 на базе общеобразовательной школы № 12; эстрадное отделение в ДМШ № 43; класс фольклорного ансамбля в ДШИ № 15; струнно-смычковый класс в ДШИ № 15). В 2009 году в связи с недостатком финансирования реализация программы приостановлена, что повлияет на рост износа музыкальных инструментов.

Открытие в 2008 году на базе общеобразовательных школ 6 новых отделений на ремонт и оснащение которых направлено 18,9 млн. рублей, послужило улучшению качества обучения в школах культуры и увеличению контингента на 441 школьника, имеющего возможность получить дополнительное образование по месту основной учебы.

Признанием качественного уровня подготовки учащихся является стабильно высокий показатель количества стипендиатов губернаторского центра «Юные дарования Кузбасса» (2007 г. – 36, 2008 г. – 40, 2009 г. – 37). 50 юных музыкантов, художников, танцовщиков получили муниципальную стипендию.

Для реализации творческого потенциала кемемеровчан работают культурно-досуговые формирования. В 2009 году общее число формирований составило 503 (2008 г. – 483), участников – 9 358 человек (2008 г. – 8 798 человек). Число детских формирований в 2009 году составило 206 (2008 г. – 205), участников



детских формирований – 3 853 человека (2008 г. – 3 674).

В результате увеличения адресности, использования новых форм проведения массовых мероприятий повышается их качество и возрастает перечень предоставляемых услуг. Анализ количества культурных мероприятий и их участников свидетельствует об устойчивой тенденции востребованности услуг, предлагаемых учреждениями культуры.

Наиболее благоприятными для развития культуры были 2007-й и 2008 годы, когда ежегодный рост финансирования составлял 28-30%. В результате модернизации материально-технической базы учреждений культуры повысился уровень зрелищности культурно-массовых мероприятий, возросла социальная активность жителей города.

В 2009 году состоялось 17 502 мероприятия (2008 г. – 14 429), которые посетили 2 952,6 тыс. человек (2008 г. – 2 595 тыс. чел.). Для сравнения: в Новокузнецке проведено 15 177 мероприятий, в Томске – 1 457. Удельный вес населения, участвовавшего в культурно-досуговых мероприятиях в 2009 году, составил 57,12% (2008 г. – 50,21%).

В 2009 году объем финансирования поступлений в культуру (на текущее содержание и развитие) за счет всех источников финансирования увеличился по сравнению с 2006 годом на 80% и составил 399,9 млн. руб.

Проблемы в сфере культуры: недостаточное количество библиотек в районах массовой застройки; недостаточность бюджетного финансирования на комплектование библиотечных фондов;

трудности в модернизации компьютерного парка муниципальных библиотек;

отсутствие финансирования на приобретение лицензионного офисного программного обеспечения;

трудности в обновлении фонда музыкальных инструментов и изготовлении сценических костюмов для учреждений культуры;

недостаток средств для проведения крупного ремонта в учреждениях культуры.

Привлечение жителей города к занятиям физической культурой и массовыми видами спорта осуществляется через развитие массового спорта. Для этого в течение последних лет проведена реконструкция наиболее крупных спортивных объектов (стадионы «Химик», «Шахтер», «Юность», «Факел», «Сибиряк», плавательный бассейн), приняты в муниципальную собственность спортивные комплексы «Олимп» и «Горняк», ДЮСШ № 6 по фигурному катанию и хоккею с шайбой, завершено строительство легкоатлетического стадиона, крытого теннисного корта, крытого ледового дворца, монтаж 3 полей с искусственным покрытием (2 на стадионе «Сибиряк», 1 на стадионе «Шахтер»). Начато строительство физкультурно-оздоровительного комплекса «Кемерово» для художественной гимнастики, вольной борьбы и игровых видов спорта, реконструкция стадиона «Кировец».

Ежегодно доля средств городского бюджета, направленных на текущее содержание и развитие спорта, возрастает на 18-20%. В 2009 году из бюджета выделено на 18% больше (515,62 млн. руб.), чем в 2008 году (436,46 млн. руб.).

Количество спортивных сооружений (детских игровых, комплексных спортивных площадок, спортивных залов) выросло с 553 в 2005 году до 805 в 2009 году, созданы условия для проведения физкультурно-оздоровительных занятий в учреждениях досугово-оздоровительного типа.

Для организации спортивного досуга жителей города Кемерово: – в зимний период работают 32 ледовые площадки, 18 лыжных трасс; – функционирует 21 футбольное поле, 176 спортивных площадок, из них 90 вечерних спортивных площадок со спортивными залами.

В 2009 году на оплату труда 90 спортсменов-организаторов из средств областного бюджета было выделено 330,8 тыс. руб.

Ежегодно фонд спортивного инвентаря обновляется на 4,5%. За 2009 год муниципальными учреждениями спорта приобретено 2 630 единиц спортивного инвентаря и оборудования на сумму 1 742,9 тыс. руб., в том числе 1 116,7 тыс. руб. за счет спонсорских и собственных средств учреждений, что способствует развитию пунктов проката. Коэффициент кемеровчан, пользующихся услугами проката спортивного инвентаря, постоянно увеличивается и в 2009 году достигло 103,2 тыс. человек (2008 г. – 90,4 тыс. человек).

Совместно с федерациями организуется более 700 спортивно-массовых мероприятий по 53 видам спорта, в которых принимают участие 13% жителей города: молодежь, ветераны, студенты, школьники и другие жители микрорайонов и поселков.

Количество занимающихся в спортивных, спортивно-оздоровительных клубах, группах, секциях выросло с 9% в 2005 году до 21,2% в 2009 году. Реализация целевых проектов «Футбол», «Шахматы», «Спорт по месту жительства» позволила увеличить число занимающихся футболом в 1,8 раза (6,7 тыс. человек), шахматами – в 3 раза (1,5 тыс. человек), волейболом – в 1,8 раза (4,9 тыс. человек).

Продолжается работа по развитию профессионального спорта. В 2009 году на соревнования различного уровня была командирована 191 команда (1 702 участника).

Проблемы в сфере физической культуры и спорта: недостаточное количество современных многофункциональных спортивных залов и трибуналы для зрителей;

недостаточное оснащение муниципальных учреждений спорта современным спортивным инвентарем и оборудованием;

нехватка организаторов спорта, тренеров для работы с населением, в том числе с детьми;

недостаток финансовых средств для участия спортсменов города в соревнованиях разного уровня;

отсутствие в новых строящихся микрорайонах спортивной инфраструктуры.

недостаток средств для проведения крупного ремонта в учреждениях спорта.

Молодежная политика – одно из важных направлений комплексного развития города. В городе Кемерово проживает 148,8 тыс. молодых граждан, что составляет 28% населения, в том числе работающей молодежи – 88 154 человека.

Работа с молодежью строится в соответствии с постановлением администрации города Кемерово от 28.11.2008 № 176 «Об основных направлениях городской молодежной политики «Молодежь города Кемерово» на 2009-2010 годы». Основными направлениями молодежной политики являются:

патриотическое воспитание;

формирование здорового образа жизни;

формирование активной жизненной позиции;

организация занятости и трудоустройство молодежи;

поддержка деятельности молодежных, детских объединений и организаций;

поддержка талантливой молодежи.

В связи с проведением в 2009 году Года молодежи финансирование на реализацию молодежной политики увеличено до 13,8 млн. рублей (на 38% больше, чем в 2008 году).

С целью воспитания гражданственности и патриотизма, формирования правовой, политической культуры и гражданской позиции в городе проводятся более 200 мероприятий патриотической направленности, такие как: молодежный поэтический конкурс «Я – патриот», «Героическая лента», конкурс видеороликов «Хранители военной славы», «Проспект молодежных инициатив», выступление агитбригад учреждений СПО и НПО, молодежные концертные программы, в которых приняли участие более 6000 человек.

В плане развития социально-политической активности молодежи, развития форм ученического, молодежного и студенческого самоуправления в 2009 году созданы Молодежный парламент города Кемерово при Кемеровском городском Совете народных депутатов, Совет учащихся учреждений СПО и НПО.

Работа по трудоустройству молодежи – одно из приоритетных направлений молодежной политики.

В 2007-2008 годах наблюдалось значительное снижение количества молодых людей, обратившихся за помощью в трудоустройство. В 2009 году повысился востребованность услуг МУ «Молодежная биржа труда». Из 6 669 обратившихся трудоустроено 3 825 человек (57,4%), в том числе:

на постоянное место работы – 931 человек (24,3% от числа трудоустроенных);

на временное место работы – 2 894 человека (75,7% от числа трудоустроенных);

несовершеннолетних – 1 255 человек (32,8% от числа трудоустроенных). Число обратившихся впервые составляет 2 142 человека, из них 1 255 тру-

доустроено (58,6%).

Молодежная биржа труда также организует работу студенческих профильных отрядов (2009 г. в 10 отрядах отработано 1 166 человек).

В настоящее время в городе существует несколько направлений социальной поддержки молодежи:

частичная компенсация за проезд в общественном транспорте для студентов из малообеспеченных семей;

100% компенсация оплаты посещения дошкольных образовательных учреждений для детей студенческих семей;

специальная межвузовская полиclinика для студентов ГОУ ВПО, СПО и учащихся НПО;

льготные жилищные займы для молодых семей и молодых специалистов;

система социально-психологической поддержки молодых семей;

система организации временной занятости и трудоустройства для школьников, студентов и молодых специалистов.

Молодежные проекты реализуются во всех сферах жизни города, в том числе в культуре, физкультуре и спорте, науке и образовании, городском хозяйстве.

На решение задач, связанных с профилактикой асоциальных явлений и формированием здорового образа жизни в молодежной среде направлена деятельность молодежного объединения «Отражение», которое реализует проекты «Равный равному», «Грани», направленные на пропаганду здорового образа жизни, профилактику ВИЧ/СПИДа, ИППТ и нарко-алкогольной зависимости. В 2009 году было произведено 7 показов спектакля, по итогам которых более 500 зрителей были вовлечены в активное обсуждение.

Для пропаганды здорового образа жизни проводятся Открытый кубок города Кемерово по спортивному туризму, открытые соревнования юниора Кемерово по мультиспорту, школа актива по туризму. Серьезный вклад в развитие молодежного туризма внесли скауты «Братства православных следопытов», привлекающие туристической деятельностью детей из детских домов города, а также детей из многодетных, малообеспеченных, неполных семей, подростков, входящих в группу риска.

В рамках проекта «Энергия жизни» в 2009 году проведены 12 мероприятий по различным массовым видам спорта для дворовых команд: футбол, волейбол, стритбол, санный спорт, пулевая стрельба, лыжный марафон и другие.

Для поддержки талантливой молодежи проводится мероприятие: городской фестиваль творчества студентов учреждений среднего профессионального образования «Искусство, которое есть»;

игры КВН;

Фестиваль молодежного видео «Видение»;

открытый театралный фестиваль «Белый слон»;

городской рок-фестиваль «Над землей».

Для популяризации достижений талантливой молодежи в течение 5 лет проводится конкурс «Молодые лица города», который определяет молодых людей, достигших успехов в науке, предпринимательстве, творчестве, спорте, добровольчестве, труде, инновационной деятельности. В 2009 году победителями конкурса признаны 14 человек.

С целью поддержки деятельности молодежных, детских общественных объединений и организаций проводится конкурс молодежных инициатив и социально значимых проектов «Кемеровское молодежное вече». В 2009 году конкурс был направлен на развитие волонтерского движения, предпринимательства и научной инновационной деятельности молодежи. По итогам этого конкурса 11 призерских молодежных проектов получат финансовую поддержку из городского бюджета.

Проблемы в сфере молодежной политики: низкая социальная активность молодежи;

снижение общего состояния здоровья молодежи, распространение среди молодежи вредных привычек – курения, употребления алкоголя и наркотиков;

недостаточно эффективная система профессиональной ориентации.

1.4.1.4. Социальная защита населения

Сложившаяся в настоящее время система социальной защиты населения носит комплексный характер и реализуется по следующим направлениям: предоставление мер социальной поддержки в соответствии с федеральными, областными законодательствами; предоставление городских льгот; социальное обслуживание пожилых людей и инвалидов;

социальное обслуживание семей с детьми.

В таблице 1.4.1.4.1. представлены данные по основным группам населения, нуждающегося в социальной поддержке.

Таблица 1.4.1.4.1

| № п/п | Наименование показателей | Годы | | | | | Темп роста, 2009/2008, % |
|--------------|---|----------|----------|----------|----------|----------|--------------------------|
| | | 2005 | 2006 | 2007 | 2008 | 2009 | |
| 1. | Численность населения, нуждающегося в социальной поддержке – всего: | 62818 | 51793 | 48316 | 47444 | 30242 | 63,7 |
| в том числе: | | | | | | | |
| 1.1. | Пенсионеры | 21 026 | 21 290 | 18 640 | 18 281 | 5 671 | 31,0 |
| 1.1.1. | Из них одинокие | 13 605 | 11 624 | 9 573 | 8 943 | 1 862 | 95,4 |
| 1.2. | Инвалиды | 9 123 | 9 835 | 9 291 | 9 217 | 4 694 | 50,9 |
| 1.2.1. | Из них дети – инвалиды | 1 634 | 1 602 | 1 553 | 1 568 | 1 561 | 99,6 |
| 1.3. | Многодетные семьи, нуждающиеся в социальной поддержке, всего: | 32 669 | 20 668 | 20 385 | 19 946 | 19 877 | 99,6 |
| в них детей: | | | | | | | |
| 1.3.1. | Многодетные многодетные семьи | 39 664 | 28 126 | 27 681 | 27 029 | 27 350 | 101,2 |
| 1.3.1.1. | в них детей | 1 182 | 1 201 | 1 379 | 1 355 | 1 447 | 106,8 |
| 1.3.2. | Количество семей с детьми – инвалидами | 3 930 | 4 020 | 4 531 | 4 458 | 4 792 | 107,5 |
| 1.3.2.1. | в них детей | 1 500 | 1 463 | 1 410 | 1 458 | 1 446 | 99,2 |
| в них детей: | | | | | | | |
| 1.3.3. | Количество неполных семей | 1 634 | 1 602 | 1 553 | 1 568 | 1 561 | 99,5 |
| 1.3.3.1. | в них детей | 10 887 | 10 243 | 10 090 | 9 710 | 9 495 | 97,6 |
| 2. | Число получателей пенсий | 12 087 | 11 243 | 13 349 | 12 876 | 12 858 | 99,9 |
| 2.1. | Средний размер пенсий | 135 174 | 135 946 | 136 582 | 139 508 | 141 116 | 101,4 |
| 2.2. | Средний размер пенсий | 2 575,88 | 2 932,80 | 3 773,77 | 4 677,87 | 4 727,92 | 155,6 |
| 4. | Число получателей пенсий с доходом ниже прожиточного минимума | 21 026 | 21 290 | 18 640 | 18 281 | 5 671 | 31,0 |
| 5. | Число получателей пособий на детей | 32 697 | 15 732 | 12 711 | 12 364 | 12 874 | 104,1 |

Доля населения, нуждающегося в социальной поддержке, в 2009 году составила 5,8% от общей численности жителей города – это 19 877 семей (в них детей 27 350), 5 671 пенсионер, 4 694 инвалида.

Доля получателей пенсий в среднем по численности населения возросла с 26% в 2006 году до 27% в 2009 году. Положительным моментом является снижение за последние пять лет более чем в 3,7 раза числа получателей пенсий ниже прожиточного минимума.

За этот период на 22% увеличилось количество многодетных семей. Наметилась тенденция к снижению числа неполных семей.

В городе развиты все муниципальные учреждения по социальному обслуживанию населения – 12 учреждений. Характеристика учреждений социальной помощи семье и детям с отделениями в каждом районе города: Центр реабилитации детей и подростков с ограниченными возможностями; Социально-реабилитационный центр для несовершеннолетних; Социальный приют для детей; Центр социальной адаптации населения. В каждом районе города есть комплексные центры социального обслуживания населения (6), территориальный центр социального обслуживания населения (1). Услуги Центра социальной адаптации населения воспользовались в 2009 году 2,5 тысячи бездомных граждан. В управлении социальной защиты населения сформирован банк данных на военнослужащих, уволенных с военной службы, и членов их семей (4 308 человек).

Комплексными центрами социального обслуживания населения граждан пожилого возраста и инвалидов предоставляется более 30 видов услуг социального и социально-медицинского, социально-реабилитационного и социально-правового характера. Ежегодно центрами обслуживается более 100 тыс. человек, на постоянном учете в отделениях срочного социального обслуживания состоит более 23 тыс. человек (17,7% от общего количества получателей пенсий), на надомном обслуживании находится 6 464 человека (2005 г. – 6 665 человек). Услугами отделений социальной реабилитации воспользовались 13 058 человек с ограниченными возможностями (28,7% от общей численности инвалидов города).

В результате отлаженной работы Центра помощи семье и детям, Социально-реабилитационного центра для несовершеннолетних, Социального приюта для детей ежегодно получают помощь около 28000 детей из проблемных семей; около 700 человек, попавших в специализированный

учреждение для несовершеннолетних, возвращаются в семьи.

В целях совершенствования системы взаимодействия и максимального использования возможностей всех служб города с февраля 2004 года действует межведомственный целевой проект «Цели-инвалиды». В банке данных города Кемерово 1 561 ребенок-инвалид. В 2009 году 699 детей с ограниченными возможностями прошли курс комплексной реабилитации, осуществлено 1 039 патронажных семей.

В загородных оздоровительных лагерях МАУ «ОК «Отдых» в 2009 году оздоровлено 3 116 детей и подростков (2008 г. – 3 123 ребенка).

В настоящее время отдельными категориям граждан предоставляется более 50 различных видов мер социальной поддержки по нормативным документам различного уровня.

Для обеспечения своевременной и полной реализации мер социальной поддержки жителей города Кемерово управлением социальной защиты населения был разработан и утвержден «План действий по реализации мер социальной поддержки на 2009 год».

Согласно утвержденному Плану в 2009 году в управлении социальной защиты населения внедрена новая технология предоставления права на меры социальной поддержки по оплате услуг ЖКХ в электронном виде с использованием программного обеспечения МАУ «ЖИЛКОМЦЕНТР» «Рабочее место», что позволило упростить процедуру предоставления мер социальной поддержки по ЖКУ и усилить контроль за целевым использованием денежных средств.

Благодаря использованию новых информационных технологий (принцип «одного окна», «Персонифицированный учет льготных категорий граждан», «Предоставление права на оплату услуг ЖКХ в электронном виде»), а также активной работы по информированию населения и в полном объеме представлены меры социальной поддержки 213 467 гражданам (2005 г. – 133 309 человек).

Количество получателей городских льгот и субсидий в 2009 году составило 20 399 человек (2005 г. – 38 571 человек).

Проблемы в сфере социальной защиты: необходимость сохранения и укрепления материально-технической базы учреждений социальной защиты населения;

защита прав и интересов детей, оказавшихся в трудной жизненной ситуации;

необходимость дальнейшего развития системы профилактики безнадзорности несовершеннолетних, внедрения новых социальных технологий по предупреждению семейного неблагополучия и социального сиротства в целях снижения негативных кризисных последствий;

необходимость повышения квалификации и профессионального мастерства специалистов социальной защиты населения города;

снижение уровня бедности и социального неравенства;

возложение дополнительных полномочий по реализации мер социальной поддержки (муниципальных и областных) на сотрудников управления социальной защиты населения без соответствующего увеличения числа штатных единиц и повышения заработной платы сотрудников.

1.4.1.5. Строительство

Развитие строительной отрасли в течение 2005-2009 годов характеризуется следующими тенденциями:

С одной стороны, позитивные тенденции наблюдались с момента взведения задачи по обеспечению граждан качественным и доступным жильем в статусе национального проекта. Со стороны государства пристальное внимание уделялось проблемам жилищной сферы, выделялись значительные средства на реализацию программных мероприятий по ликвидации аварийного и ветхого жилья, обеспечение земельных участков, предназначенных для застройки, коммунальной и транспортной инфраструктурой и т. д.

В течение последних лет в Российской Федерации в целом и в городе Кемерово в частности предпринят ряд шагов для оптимизации взаимоотношений бизнеса и власти в сфере строительства и для уменьшения количества административных барьеров:

1. Создана система единой государственной экспертизы проектной документации на федеральном и региональном уровнях вместо нескольких видов ведомственных государственных экспертиз;

2. Изменена степень государственного контроля за участниками строительного рынка. В сфере допуска организаций на рынок с 1.01.2010 государственный контроль в виде лицензирования строительной деятельности заменен усилением финансовой ответственности профессиональных участников строительства. Деятельность участников строительного рынка теперь подлежит контролю со стороны «щеховых» объединений в форме саморегулируемых организаций;

3. В целях обеспечения прозрачности системы предоставления земельных участков для строительства в 2006 году в городе Кемерово были разработаны и утверждены правила землепользования и застройки, которые позволили усовершенствовать процедуру предоставления земельных участков для строительства, а именно:

сократить число административных и иных органов, участвующих в согласовании;

сократить сроки подготовки исходно-разрешительной документации – стадии, предшествующей началу разработки проектной документации для строительства объекта.

Кроме того, продолжается разработка нового генерального плана;

4. Администрацией города Кемерово утверждены регламенты оказания муниципальных услуг, связанные с деятельностью в строительной отрасли, направленные на сокращение сроков административных процедур;

регламент предоставления разрешения на условно разрешенный вид использования земельного участка или объекта капитального строительства и разрешения на отклонение от предельных параметров разрешенного строительства;

регламент перевода нежилых помещений в жилые и жилых в нежилые; регламент разработки, согласования и утверждения градостроительных обоснований.

Все это позволило сократить непроизводительные затраты строительных организаций и повысить эффективность и привлекательность инвестиционных вложений в строительство.

С другой стороны, кризисные явления в экономике 2008-2009 годов обусловили изменения в строительстве в строительной отрасли, связанные со снижением покупательной способности населения, сокращением спроса на недвижимость и, как следствие, уменьшением денежной массы в данном секторе экономики.

1.4.1.5.1. Жилищное строительство

Наиболее капиталоемкий сегмент строительного рынка – это жилищное строительство. В 2009 году доля жилищного строительства составила 60% в общем объеме введенных в эксплуатацию объектов. Именно в данном сегменте рынка сосредоточена деятельность крупных строительных организаций.

За период 2005-2009 годов предприятиями, организациями и частными застройщиками города Кемерово построено и введено в эксплуатацию 1 181 тыс. кв. м жилья, или 2,3 кв. м в расчете на 1 жителя города. Среднегодовой темп роста объема ввода жилья составил 118,8%.

Динамика ввода жилья по городу Кемерово за период 2005-2009 годов представлена в приложении № 14.

Средняя обеспеченность населения города Кемерово общей площадью жилых помещений на 1.01.2010 составила 20,6 кв. м на человека.

Положительную роль в развитии строительного сектора экономики сыграли развитие системы ипотечного кредитования, повышение степени доверия между населением и кредитными учреждениями, появление доступных кредитных продуктов. В течение 2006-2008 годов в городе Кемерово наблюдался ежегодный рост объемов ипотечного кредитования (таблица 1.4.1.5.1.1).

Таблица 1.4.1.5.1.1

| № п/п | Показатели | 2006 год | 2007 год | 2008 год | 2009 год |
|-------|--|-----------|-----------|-----------|-----------|
| | | млн. руб. | млн. руб. | млн. руб. | млн. руб. |
| 1 | Объем ипотечного кредитования АИЖК | 56,4 | 75,4 | 366,3 | 374,5 |
| 2 | Объем кредитования коммерческими банками | 4 300,9 | 5 797,6 | 8 227,7 | 8 202,7 |
| | ИТОГО | 5 053,3 | 6 164,1 | 16 141,1 | 16 141,1 |

Кризисные явления 2008-2009 годов заставили банки ужесточить кредитную политику. Были изменены требования к предельному возрасту заемщиков, уровню их доходов, размеру первоначального взноса, существенным образом были увеличены процентные ставки на кредиты. Наряду со снижением уровня доходов населения (по отдельным отраслям экономики на 25-30%) это привело к резкому сокращению в 2009 году объемов ипотечного кредитования (таблица 1.4.1.5.1.1.), снижению степени насыщения строительного рынка денежными средствами и, как следствие, уменьшению



объема строительства и ввода жилых домов в эксплуатацию.

В данной ситуации важным фактором явилась государственная поддержка строительной отрасли, осуществляемая путем выделения средств на строительство социального жилья. В 2009 году в рамках долгосрочной целевой программы «Жилище» проведена большая работа по строительству жилых домов под переселение граждан из ветхого и аварийного жилья, строительству жилья для ветеранов и других социально не защищенных категорий населения.

В 2009 году введены в эксплуатацию два «общественных» дома – по ул. Вельской 1 и 2 очереди и по ул. Промпрозд, 56 Б, блок – секция № 5, 6 (общей площадью 5,326 тыс. кв. м).

В настоящее время продолжается строительство жилых домов общей площадью 10 тыс. кв. м для предоставления средств льготным категориям граждан в привлечении бюджетных средств различных уровней.

1.4.1.5.2. Строительство ж. р. Лесная Поляна
Одной из форм устойчивого развития городской среды и повышения качества жизни населения является создание городов-спутников с благоприятной экологией, современной социальной и инженерной инфраструктурой, доброжелательной атмосферой внутри социума.

Строительство города-спутника вблизи Кемерово представляется решением не только жилищной проблемы для населения, но и новым комплексным решением освоения территории.

Цель – реализация уникального проекта масштабной комплексной малоэтажной застройки, разработанного в соответствии с общими рыночными тенденциями градостроительного планирования и архитектуры.

Новый город-спутник Лесная Поляна располагается в 9 км восточнее города Кемерово на территории площадью 1 615,32 га. Предполагаемая численность населения – 30 тыс. человек. Проект рассчитан на 10 лет. Сметная стоимость города – спутника Кемерово составляет 54 млрд. рублей.

Будет построено около 1 142 тыс. кв. м жилья (многоквартирные 2-4-этажные дома, блокированные дома и односемейные коттеджи), две начальные школы, средняя школа, четыре детских сада, центр детского творчества, фитнес-центр, кинотеатр, дом для престарелых, гостиница, кафе, магазины, развлекательные центры.

В 2008 году начато строительство новой дороги – современной четырехполосной магистрали от города Кемерово до Лесной Поляны, что позволит сократить время в пути в 2,5 раза – до 10-15 минут. За 2008-2009 годы объем финансирования строительства дороги составил 1 181,3 млн. рублей, в том числе 420 млн. рублей из федерального бюджета, 761,3 млн. рублей – областного бюджета.

Реализация экспериментального инвестиционного проекта комплексного освоения территории в целях жилищного строительства в ж. р. Лесная Поляна стала важным элементом поддержки строительной отрасли.

Основная деятельность администрации города в реализации данного инвестиционного проекта направлена на создание социальной и инженерной инфраструктуры.

В рамках обеспечения города-спутника коммунальной и социальной инфраструктурой в течение 2009 года:

завершено строительство общеобразовательной школы на 432 места; завершено строительство детского сада на 220 мест с бассейном; продолжалась разработка проектов строительства:

1-й очереди магистральной улицы (от с. Андреевка до Технопарка); кладбища; пожарного депо на 4 поста.

На строительство детского сада и школы были заняты более 30 строительных и специализированных организаций. Поставки основных строительных материалов осуществляли 12 предприятий стройиндустрии, промышленности и предприятий торговли.

Все вышеперечисленные работы явились весомым вкладом в решение вопросов занятости в строительной отрасли города Кемерово.

1.4.1.5.3. Строительство объектов инженерной инфраструктуры
Ввод жилья осуществляется без инженерного обеспечения площадок комплексной жилищной застройки.

В рамках реализации национального проекта «Доступное и комфортное жилье – гражданам России» за период 2005-2009 годов на строительство инженерных сетей города Кемерово направлено 1 589,5 млн. рублей бюджетных средств всех уровней (приложение № 15). Это позволило снизить финансовую нагрузку на застройщиков микрорайонов и предложить конечному потребителю более доступное жилье.

В 2006 году введен в эксплуатацию мостовой переход через реку Томь. Общая площадь моста – 26 тыс. кв. м, протяженность – 640 п. м. На мосту 2 полосы для движения автотранспорта по 13,5 м, тротуары по 2,5 м шириной с каждой стороны, трамвайная эстакада протяженностью 300 м. Объем финансирования составил 1 274,2 млн. рублей, в том числе 913 млн. рублей из бюджета РФ, 354 млн. рублей областного бюджета.

В рамках Федеральной целевой программы «Жилище» в городе осуществлялось строительство дорог. Объем финансирования строительства магистральных дорог микрорайона № 14 Заводского района составил 142,7 млн. рублей, в том числе 85,6 млн. рублей – из федерального бюджета, 57,1 млн. рублей – из бюджета Кемеровской области. Строительство автомобильных дорог велось по улицам Космической, В. Волошиной, Баумана, Дружбы, общей протяженностью 2,5 км, с освещением, озеленением и установкой оснований павильонов.

На строительство дорог в новых микрорайонах из городского бюджета было выделено более 22 млн. рублей. В микрорайонах № 12 Рудничного района выполнено строительство дорог: дублера вдоль проспекта Шахтеров (от ул. Мамонтова до 2-го переулка Авроры, протяженность 0,8 км), в микрорайоне № 59 Заводского района выполнено устройство автодороги по ул. Свободы (1-я очередь в черном цвете), протяженность 0,4 км.

Знаменательным событием для горожан стало открытие троллейбусной линии, соединяющей право- и левобережные части города, а также автодорогу по проспекту Московскому и по ул. Ю. Дзюльниного.

Ввод в эксплуатацию новых автодорог позволил обеспечить повседневные транспортные нужды микрорайонов, существенно улучшить осуществление транспортной связи с другими районами города.

В результате реализации мероприятий по программе местного развития и обеспечения занятости для двухэтажных городов и поселков (ГУРШ) за период 2005-2009 гг. введены в эксплуатацию следующие объекты:

насосная станция № подема на площадке НФС-2 в пос. Металлоплощадка, производительность 330 тыс. м³ в сутки;

насосная станция правобережной части города на площадке НФС-1, производительность 95 тыс. м³ в сутки;

водопровод Ду 800 мм от джокера юго-восточнее ул. Есенина до гидроузла «Рудник», протяженность 3 960 м;

водопровод Ду 300 мм на участке от ул. Узкоколейная до ДК пос. Борового, протяженность 3 500 м;

реконструкция котельной ж. р. Промышленновский по пер. 1-й Варяжский, 4а, производительность 10,75 ткал/час;

реконструкция гидроузла № 4 в ж. р. Ягужинский, производительность 4 870 м³ в сутки;

водопровод Ду 300 мм от ул. Чубаева до бывшей водонапорной башни в пос. Пионер, протяженность 5 550 м;

замена ветхих и аварийных сетей по 17 улицам поселка Пионер, общая протяженность 9 518 м;

строительство блока фильтров и отстойников, общая производительность 200 тыс. м³ в сутки.

Переустройство средств связи ликвидированных шахт в пос. Боровом с вводом в эксплуатацию дополнительно 123 номеров.

Включение мероприятий по развитию социальной и инженерной инфраструктуры в федеральные и региональные целевые программы и продолжение реализации данных программ в кризисный период позволило избежать значительных сокращений объемов производства строительных предприятий, массовых банкротств, сохранить строительный потенциал и кадровые ресурсы.

1.4.1.5.4. Кузбасский технопарк

В 2008 году начато осуществление деятельности ОАО «Кузбасский технопарк». Создание технопарка является существенным элементом достижения целей, поставленных стратегией развития города Кемерово.

Кузбасский технопарк – форма совместной деятельности научных, проектно-конструкторских, образовательных организаций, промышленных предприятий (их подразделений), инвесторов и других участников рынка; огромный комплекс работ (сметная стоимость 2 837,8 млн. рублей) по

строительству новых объектов, формированию научной, технологической и инновационной базы.

Ключевой задачей технопарка, утвержденной коллегией администрации Кемеровской области от 25.09.2007, предусматривалась выделенная под строительство объектов и сооружений технопарка: 10 га в Рудничном районе города Кемерово (в границах улиц Терешкова, Институтской и Социального бульвара), 3,95 га – в городе-спутнике Лесная Поляна.

Главными направлениями деятельности технопарка намечены: глубокая переработка угля, извлечение метана из угольных пластов для повышения безопасности угольной отрасли, развитие горного машиностроения, решение экологических проблем. Всего более 10 направлений.

В настоящее время в Кузбасский технопарк заявлено более 80 проектов. Экспертный совет технопарка признан инновационным и рекомендовал к внедрению: в 2008 году – 11 проектов организаций и фирм города Кемерово, в 2009 году – 13 проектов. В настоящее время 4 проекта находятся на экспертизе.

Статус резидента Кузбасского технопарка имеют 11 организаций.

1.4.1.5.5. Строительство социально значимых объектов
На территории города Кемерово в рамках осуществления федеральных и региональных целевых программ за период 2005-2009 годов проведены крупномасштабные работы по благоустройству города, завершено строительство и реконструкция важнейших социально-значимых объектов:

аэропорт «Кемерово» (реконструкция МРД, перрона); общеобразовательная школа на 432 места в ж. р. Лесная Поляна (строительство);

детский сад на 220 мест с бассейном в ж. р. Лесная Поляна (строительство); детский сад на 220 мест № 26, квартал № 60, район ФПК;

детский сад на 220 мест в микрорайоне № 11 Рудничного района; детский сад-ясли на 120 мест с бассейном в микрорайоне № 14 Заводского района;

здание отделения по городу Кемерово управления Федерального казначейства по Кемеровской области;

психиатрический стационар в ФГУ ИК-5 ГУФСИН России по Кемеровской области;

дом ребенка № 1 (реконструкция); Кемеровский государственный университет (реконструкция учебного лабораторного корпуса – блок «А»);

институт угля и углекислого газа (лабораторный корпус с инженерными коммуникациями);

детская железная дорога ОАО «РЖД»; областной клинический онкологический диспансер (реконструкция поликлиники);

троллейбусные линии; МУЗ «Кемеровский кардиологический центр» (строительство и оснащение оборудованием);

театр для детей и молодежи (реконструкция и оснащение оборудованием ДК ОАО «Юкс»; Губернский центр спорта – стадион «Химик» (реконструкция);

Кемеровская государственная академия филармония (реконструкция); реконструкция детского дома № 6 под кадетский корпус МВД;

геронтологический центр в Кировском районе; Ведется строительство и реконструкция важнейших социальных объектов:

общеобразовательной школы на 825 учащихся в микрорайоне № 14 Заводского района;

общеобразовательной школы на 550 учащихся в микрорайоне № 12 Рудничного района;

детского сада-ясель на 220 мест с бассейном в микрорайоне № 12 Рудничного района;

МУЗ «Кемеровский кардиологический центр» (перепрофилирование многопрофильной больницы);

МУЗ «Детская городская клиническая больница № 5» (грудничковый корпус);

лабораторно-диагностический корпус инфекционной больницы № 8; областной перинатальный центр;

областной клинический онкологический диспансер (реконструкция радиологического корпуса);

реконструкция школы № 53 под областной детский противотуберкулезный санаторий;

областной клинический госпиталь для участников войн (реконструкция); музыкальный государственный театр Кузбасса;

Кузбасский технопарк; дорога в ж. р. Лесная Поляна;

физкультурно-оздоровительные комплексы. Проблемы строительной отрасли:

отсутствие необходимого объема средств на строительство объектов социальной сферы, развитие инженерной и транспортной инфраструктуры;

недостаток проектной документации; единовременная потребность в проектной документации превышает возможности проектных организаций, работающих на рынке проектной продукции города;

дефицит высококвалифицированной рабочей силы.

1.4.1.6. Жилищная сфера

В соответствии с Законом Кемеровской области от 16.05.2006 № 58-ОЗ «О предоставлении долгосрочных целевых жилищных займов, социальных займов и приобретении жилья пенсионеров и развитии ипотечного жилищного кредитования» с 2005-го по 2009 год предоставлено 1 048 жилищных займов и социальных выплат льготным категориям граждан, в том числе в 2009 году – 147.

В рамках вышеуказанного закона расширен круг лиц, имеющих право на получение займов из областного бюджета, а именно, кроме работников бюджетной сферы и молодых семей, право на получение займов приобрели одинокие матери, многодетные семьи, вдовы, ветераны боевых действий, граждане, проживающие в жилых помещениях, непригодных для проживания, и другие категории граждан. Кроме того, появилась новая форма кредитования – предоставление социальной выплаты из областного бюджета при получении ипотечного кредита.

В период кризисных явлений (2008-2009 гг.) предоставление льготных займов и социальных выплат продолжало осуществляться. Начиная с 2007 года для молодых семей предоставляются беспроцентные займы сроком до 20 лет без уплаты первоначального взноса.

С 2006 года в связи с реализацией подпрограммы «Обеспечение жильем молодых семей», утвержденной постановлением Правительства РФ от 31.12.2005 № 865, у молодых семей появилась возможность получить безвозмездную социальную выплату на строительство или приобретение жилья за счет средств федерального бюджета при условии финансирования из областного и местного бюджетов. С начала действия программы выдано 92 свидетельства на право получения социальной выплаты на сумму 43,1 млн. рублей, в том числе в 2009 году – 14 свидетельства на сумму 7,8 млн. рублей.

В соответствии с постановлением Правительства РФ от 21.03.2006 № 153 «О некоторых вопросах реализации подпрограммы «Выполнение государственных обязательств по обеспечению жильем категорий граждан, установленных федеральным законодательством» федеральной целевой программы «Жилище» на 2002-2010 гг.» с 2005 года по 2009 год выдано 97 государственных жилищных сертификатов (2005 г. – 13, 2008 г. – 21, 2009 г. – 24).

С 2005 по 2009 годы из аварийного жилищного фонда переселена 501 семья, снесено 69 барakov, в том числе в 2009 году – 63 семьи, 10 барakov. По состоянию на 1.01.2010 ветхий жилищный фонд города Кемерово составил 216,9 тыс. кв. м. В эти дома проживало 5 900 семей.

Ликвидация ветхого и аварийного жилищного фонда осуществляется по двум направлениям:

– переселение граждан из аварийных домов с предоставлением жилых помещений муниципального жилищного фонда;

– предоставление социальных выплат на приобретение жилья взамен сносимого ветхого, ставшего непригодным для проживания в результате ведения горных работ на ликвидированных шахтах.

Переселение граждан из ветхого и аварийного жилья осуществляется за счет софинансирования из федерального, областного и городского бюджетов. За период 2005-2009 гг. гражданами, проживающим в ветхом жилье, было предоставлено 58 займов для приобретения жилья.

Начиная с 2003 года в городе проводится работа по переселению граждан из ветхих домов, расположенных на подработанных территориях ликвидированных шахт, и сносу ветхого жилья (программа ГУРШ).

С 2005-2009 годы по данной программе было освоено 481,7 млн. рублей, выделенных по направлению «Содержание в приобретении жилья взамен сносимого жилья», переселено 449 семей (2005 г. – 94 семьи, 2006 г. – 100 семей, 2009 г. – 139 семей). По направлению «Снос ветхого жилого фонда» освоено 7 150,9 млн. рублей, снесено 166 домов.

Семьям, проживающим в ветхих домах, расположенных на подработанных территориях, предоставляются социальные выплаты на приобретение жилья. Размер социальной выплаты определяется в зависимости от состава семьи.

Целевое финансирование на обеспечение жильем детей-сирот начато с 2005 года. На данные цели было выделено 111,3 млн. рублей:

в 2005 году – 12,5 млн. руб., приобретено 14 квартир;

в 2006 году – 6,1 млн. руб., приобретено 6 квартир;

в 2007 году – 36,3 млн. руб., приобретено 25 квартир;

в 2008 году – 36,7 млн. руб., приобретено 29 квартир, заселено 7 квартир;

в 2009 году – 19,7 млн. руб., приобретено 20 квартир, заселено 5 квартир.

В связи с реализацией Указа Президента Российской Федерации от 7.05.2008 № 714 «Об обеспечении жильем ветеранов Великой Отечественной войны 1941-1945 годов» в 2009 году для приобретения квартир для ветеранов Великой Отечественной войны из федерального бюджета было выделено 67,6 млн. рублей. Данные средства были направлены на строительство жилья.

В юбилейный год празднования победы в Великой Отечественной войне обеспечено жильем 72 ветерана Великой Отечественной войны, в том числе 55 ветеранов, вставших на учет до 1 марта 2005 года.

Подлежит обеспечению еще 71 ветеран, вставший на учет после 1 марта 2005 года. Работа по постановке ветеранов на учет продолжается.

Проблемы развития жилищной сферы:

– увеличение лимита предоставления льготных жилищных займов и социальных выплат из-за недостаточного количества квартир, выделяемых НО «Фонд развития жилищного строительства Кемеровской области»;

– недоступные условия ипотечного кредитования для работников бюджетной сферы и молодых семей, а именно большой первоначальный взнос, высокие процентные ставки;

– небольшой размер социальной выплаты для приобретения квартир в рамках реализации подпрограммы «Обеспечение жильем молодых семей»;

– недостаточное выделение средств для приобретения жилых помещений социально не защищенным категориям граждан;

– недостаточное количество выделяемых средств по переселению граждан из ветхого, непригодного для проживания.

1.4.1.7. Жилищно-коммунальное хозяйство и благоустройство
Основным направлением в работе предприятий жилищно-коммунального хозяйства является обеспечение надежного, устойчивого и стабильного функционирования всех объектов городского хозяйства и повышение качества предоставляемых услуг.

Общая площадь жилищного фонда имеет тенденцию к увеличению (приложение № 16).

Жилищный фонд города на 1.01.2010 года составил 10 748,2 тыс. кв. м. Уровень благоустройства жилищного фонда в городе выше среднеобластного и характеризуется следующими данными:

1. Водоснабжение – 92,4% (5-е место);

2. Канализация – 83,9% (4-е место);

3. Отопление – 83,6% (4-е место);

4. Горячее водоснабжение – 82,2% (4-е место);

5. Ванны (душевые) – 79,9% (4-е место);

6. Газ – 13,6% (1-е место);

7. Напольные электроплиты – 70,6% (1-е место).

Удельный вес благоустроенного жилого фонда по городу в динамике представлен в приложении № 17.

По состоянию на 1.01.2009, эксплуатацию жилищного фонда осуществляли 44 организации, в том числе:

3 муниципальных предприятия (МП «ПЖРТ Рудничного района», МП «ПЖРТ Ленинского района», МП «ПЖРТ Центрального района»);

1 индивидуальное предприятие жилищно-коммунального управления (ИП Шильд П.А.);

40 обществ с ограниченной ответственностью.

Услуги теплоснабжения и горячего водоснабжения оказывают ОАО «Кузбассэнерго», ОАО «Теплоэнерго», МП «Тепловые сети г. Кемерово», ОАО «КАРЗ», ООО «Инвест-Групп», ФГУ комбинат «Малахит».

Услуги водоснабжения и водоотведения оказывают ОАО «СКЭК», ОАО «КемВод», ООО «Инвест-Групп».

Согласно жилищному кодексу РФ, предусмотрено три способа управления жильем фондом. Выбор способа управления осуществляется собственниками жилых помещений. Из общего количества 3 155 многоквартирных домов собственники выбрали и реализуют следующие способы управления: 2 672 домов выбрали способ управления управляющей компанией; 317 домов – товарищество собственников жилья; 24 дома – непосредственное управление; 48 домов находятся в государственной или муниципальной собственности.

В 499 домах способ управления не выбран, их обслуживанием занимаются муниципальные жилищно-эксплуатационные организации, такие как МП «ПЖРТ Рудничного района», МП «ПЖРТ Ленинского района» и МП «ПЖРТ Центрального района». К таким домам относятся одноэтажные дома без благоустройства, так называемый сложный жилой фонд.

С 2005 года в городе произошло снижение объемов строительства и капитального ремонта дорог. В 2009 году, по сравнению с 2005 годом, объем этих работ снизился в 9 раз (приложение № 18).

В ранний весенний период проводится ямочный ремонт дорог литой смесью, что позволяет в короткие сроки устранить появившиеся в течение зимы дефекты и обеспечить безопасность дорожного движения. В 2009 году выполнено 103 тыс. кв. м. За период 2005-2009 годов выполнено 134,8 тыс. кв. м.

В летнее время выполняется классический ямочный ремонт по отработанным технологиям. В 2009 году выполнено 11,7 тыс. кв. м, за 2005-2009 годы – 337,0 тыс. кв. м.

Методом «Дюра-Печер» выполнен ремонт на площади 14,1 тыс. кв. м, за последние пять лет – 63,8 тыс. кв. м.

За отчетный период проведен ямочный ремонт дорог на площади 36,1 тыс. кв. м. Объем ямочного ремонта в 2009 году сократился в 5 раз по отношению к 2005 году.

С учетом больших объемов ремонта асфальтобетонных покрытий, требующихся в короткий летний сезон, целесообразно использовать новые высокорепродуктивные технологические устройства слоев износа покрытия.

Применение высокорепродуктивных технологий в городе Кемерово с 2001 года улучшило состояние проезжей части дорог и значительно сократило финансовые затраты на текущий (ямочный) ремонт.

По качеству дорожных покрытий и внедрению передовых технологий ремонта город Кемерово занимает лидирующее положение в Сибири. Использование новых технологий ремонта дорожных покрытий методами «Сларри-Сил», «Чип-Сил», «Кеип-Сил» и ремикширования позволяет продлить вдвое срок эксплуатации дорог и сократить капитальные вложения на их капитальный ремонт (приложение № 19). Данными технологиями отремонтировано за 2005-2009 годы 2 648,02 тыс. кв. м асфальтобетонных покрытий.

Для обеспечения безопасности движения пешеходов на перекрестках в 2009 году проведена реконструкция наружного освещения в комплексе с ремонтом дорог на семи объектах протяженностью 3,8 км, в том числе в составе дорог 3 объекта (2008 г. – 2,5 км).

В городе озеленение служит улучшению здоровья населения через создание благоприятных условий жизни, снижение шума, формирование культурного ландшафта. За 2005-2009 годы выполнен большой объем работ по благоустройству парков, скверов, бульваров и улиц города (приложение № 20).

В 2009 году выполнены работы по капитальному ремонту и реконструкции 5 скверов. За период 2005-2009 год по городу реконструировано 538,7 тыс. кв. м газонов.



В городе ведется комплекс работ по уходу за зелеными насаждениями на объектах общего пользования:

обрезка сухих деревьев на въездных трассах, главных магистралях и в скверах городов;

расчистка территорий от зарослей кустарников (обрезка, прореживание и уборка аварийных деревьев), снос и опилка аварийных деревьев в связи с обращениями жителей нашего города;

формирование дикорастущего клена в форму живой изгороди.

За 2005-2009 годы произведена санитарная обрезка и снос деревьев в количестве 56,1 тыс. шт., посажена 41 тыс. шт. деревьев и кустарников.

В 2007 году приобретена машина для посадки крупномерных деревьев, что позволяет выполнять данные работы со 100-процентной приживаемостью. Освоен метод устройки газонного покрытия с применением так называемого урунного газона, теперь выполненные два дня назад объекты благоустройства выглядят как построенные год назад.

Традиционно в городе оформляется 28,6 тыс. кв. м цветников. В 2009 году площадь цветников увеличилась на 6,9 тыс. кв. м. Установлено много необычных, украшающих город вертикальных цветников.

Выполнены цветники в парке им. Г.К. Жукова у Красноармейского моста, по просп. Октябрьскому у заса, где кроме цветника «Кольцо» установлена скульптура «Аисты», на пересечении просп. Химиков и бульв. Строителей, по просп. Химиков между ул. Ворошилова и бульв. Строителей, где кроме цветника установлена очаровательная композиция «Малыш в капюте», на пересечении просп. Химиков с ул. Волгоградской у романтической композиции «Лодочка», на бульваре Патриотов, на пересечении Соснового бульв. и ул. Терешковой, по просп. Шахтеров и др.

Общая площадь цветников, выполненных ранее и вновь устроенных, составляет 35,5 тыс. кв. м, на них высажено около 1,0 млн. шт. рассады, что на 54% больше, чем в 2005 году (650 тыс. шт.).

В 2009 году выставлено 725 шт. вертикального обмного озеленения, где высажено 35,1 тыс. шт. цвет. цв. Это цветочные вазы, вертикальные объемные цветочные композиции (слоны, малыш, лодка, арбуз, кубы, шары, конусы, полусферы, корзины, подвесные кашпо на опорах освещения и на ограждениях).

В Кузбасском парке выставлен контрольно-пропускной пункт.

В Ленинском районе на территории ГУЗ «Кемеровский детский психоневрологический санаторий «Искра» установлено 10 садовых диванов и 10 урн.

Проблемы жилищно-коммунального хозяйства и благоустройства: сдерживание роста тарифов на содержание жилого фонда и инженерных сетей и, как следствие, несоответствие тарифов фактическим затратам;

недостаточное финансирование капитального ремонта жилого фонда и инженерных сетей;

задолженность жителей города по оплате жилищно-коммунальных услуг; обогащение жилищного фонда;

значительный износ коммунальной инфраструктуры;

необходимость развития и совершенствования коммунальной инфраструктуры города на основе современных технологий;

необходимость развития рынка комфортного жилья;

наличие в промышленной зоне жилищного фонда, не соответствующего санитарным нормам;

высокий износ машин и механизмов муниципальных предприятий благоустройства;

необходимость приведения в соответствие с условиями рынка нормативов на текущее содержание объектов внешнего благоустройства;

необходимость строительства мусороперерабатывающего завода;

необходимость обустройства «сухих» снегосвалов в соответствии с требованиями экологии и санитарии и строительство снегославных пунктов;

отсутствие общегородской схемы сети ливневой канализации с учетом перспективной застройки;

необходимость строительства магистральных сетей ливневой канализации со строительством очистных сооружений на выпусках ливневой канализации.

1.4.1.8. Общественный транспорт

Основная задача транспортников города – обеспечение бесперебойной перевозки населения.

Пассажирские перевозки в городе Кемерово выполняют: ОАО «АТП № 3», ОАО «Кемеровское ПАТП № 1», ОАО «Кемеровская электротранспортная компания», ПТК Ю «Кемеровская автоколлора № 1237», ООО «ПКФ «Кемеровское пассажирское предприятие», ООО «Сибстелсервис-1», ООО «Прогресс Автолайн», ООО «Сиблодотрас», ООО «ПТК «Саларис», ООО «Автоколлора № 1962», НП «СКАТ» и «АРИАТ», индивидуальные предприниматели, имеющие лицензии на перевозки.

благодаря мероприятиям, направленным на оптимизацию маршрутной сети, заселению новых жилых районов, транспортной сети города состоит из 70 городских автобусных маршрутов (в т. ч. 7 сезонных), 78 пригородных (в т. ч. 35 сезонных), 74 таксомоторных маршрутов (в т. ч. 2 сезонных); 5 трамвайных и 10 троллейбусных маршрутов (2005 г. – 71 городской маршрут, 76 пригородных, 81 маршрутных такси, 4 трамвайных и 11 троллейбусных маршрутов).

Основные показатели работы общественного транспорта представлены в приложении № 21.

В 2009 году в городе Кемерово всеми видами транспорта общего пользования было перевезено 164,3 млн. пассажиров, по сравнению с 2005 годом их число снизилось на 10,6%, или на 19,5 млн. пассажиров.

На городских и пригородных маршрутах за 2009 год выполнено 1 240,4 тыс. машино-часов (96,4% в 2008 г. – 1 286,4 тыс. маш.-час.), на таксомоторных маршрутах – 1 521,2 тыс. машино-часов (102,3% в 2008 г. – 1 486,4 тыс. маш.-час.).

Начиная с 2005 года эксплуатационный парк пассажирского транспорта города постоянно обновляется. На 1.01.2010 года 30% транспортных средств выпуска 2006 года и старше.

В период с 2005 по 2009 гг. за счет средств бюджета и собственных средств пассажирских предприятий города было приобретено 382 единицы транспорта на сумму 862,9 млн. руб., в том числе 332 автобуса, 9 трамваев, 41 троллейбус.

Кроме того, с октября 2005 года по 2008 год ОАО «Кемеровская электротранспортная компания» выполнила капитально-восстановительный ремонт 30 трамвайных вагонов на сумму 175,6 млн. руб. (в т. ч. в 2008 г. – 8 вагонов на сумму 57,5 млн. руб.). После проведения такого ремонта вагоны становятся практически новыми.

На 1.01.2010 года эксплуатационный парк городского пассажирского транспорта составил 1 254 ед., в том числе 1 067 автобусов (из них 392 ед. принадлежит индивидуальным предпринимателям), 91 троллейбус, 96 трамваев.

Коэффициент использования парка транспорта общего пользования на городских маршрутах автотранспорта составил 0,695, электротранспорта – 0,613, на пригородных маршрутах – 0,721.

С целью повышения качества и безопасности обслуживания пассажиров, повышения эффективности работы городского пассажирского транспорта на городских и пригородных маршрутах областного центра в 2008 году внедрена спутниковая радионавигационная система управления пассажирскими перевозками. В 2009 году началось оборудование спутниковыми приборами автобусов, работающих на городских маршрутах.

По состоянию на 29.01.2010 года в радионавигационной системе подключено 808 ед. транспорта, в том числе 347 автобусов, 79 трамваев, 76 троллейбусов, 306 маршрутных таксомоторов.

Кроме того, в городе работает 4 информационные табло, которые информируют пассажиров об отправлениях маршрутов, изменениях в расписании движения; 3 на остановках «Плავчатом», «Драмтеатр» (2005 г.), «д/п «Центральный» (2006 г.) и в ж. р. Лесная Поляна (2008 г.).

Также в Кемерове работают три автобуса, оборудованные системой автоматического подсчета пассажиропотока, что позволяет наиболее эффективно распределить общественный транспорт по маршрутам. Для удобства пассажиров в салоне этих автобусов установлена информационная табло с бегущей строкой. Остановка объявляется автоматическим, без участия водителя.

В целях определения реального количества поездок и реальной стоимости оказанных услуг в городе введена электронная транспортная карта. Внедрение карты началось декабря 2009 года. За пользование транспортной картой перевозчиками утверждены скидки к предельным тарифам, утвержденным для всех категорий пассажиров города Кемерово.

Финансирование предприятий пассажирского транспорта в 2009 году сократилось на 33% по сравнению с 2008 годом и составило 385,7 млн. руб. (2008 г. – 575,7 млн. руб.).

С 17 сентября 2007 года введена в эксплуатацию новая троллейбусная линия протяженностью 5 км, связывающая главные магистрали Ленинского района

г. Кемерово (бульв. Строителей – просп. Химиков – ул. Марковцева – просп. Комсомольский). Линия позволила разгрузить имеющиеся пассажирские маршруты, так как раньше на этом участке основную часть перевозок выполняли маршрутные такси.

В 2008 году в Кемерове построена и дана в эксплуатацию троллейбусная линия по просп. Молодежному, что позволило открыть троллейбусный маршрут № 15 «магазин Чибис – ул. Кирова – ОАО «КТК» и улучшить транспортное обслуживание населения района ФПК. Сданы в эксплуатацию троллейбусные линии по маршрутам 2 «д/п «Комсомольский» – КХЗ на участке просп. Комсомольский – просп. Химиков – бульв. Строителей и № 12 ст. «УПП» – Кирова – КХЗ на участке, проходящем по просп. Шахтеров, от улицы Терешковой до территориального управления Рудничного района. Были капитально отремонтированы и реконструированы отдельные, наиболее изношенные участки существующих трамвайных и троллейбусных линий.

Проблемы общественного транспорта: острый дефицит парковочных площадок и сооружений для хранения личного транспорта жителей (паркинги, гаражи, стоянки и пр.); отсутствие нормативно-правовой базы пассажирского транспорта федерального уровня (Устав, Правила пассажирских перевозок); высокий износ пассажирского транспорта; недостаток квалифицированных кадров (недокомплект водителей на 1.01.2010 составил 74 человека, кондукторов – 53 человека, основных ремонтных рабочих – 8 человек, всего 135 человек). Текучесть кадров составляет 30%;

ухудшение финансового состояния пассажирских предприятий (рост цен на ГСМ, материалы и оборудование, оплата населением перевозок на уровне 2008 года).

1.4.2. Анализ трудовых ресурсов

Среднегодовая численность работников предприятий и организаций города Кемерово составляет 21,4% от общей численности в области. По данному показателю город занимает 2-е место после Новокузнецка.

Динамика среднегодовой численности работающих и динамика движения кадров (принятых и выбывших) представлена в приложении № 22. На протяжении последних лет наблюдается снижение среднегодовой численности работающих, соответственно количество выбывших превышает количество принятых на работу.

Причины, которые определяют движение кадров: сокращение штатов (2005-2009 г. – 2,3% к среднесписочной численности) наблюдается на протяжении 2005-2009 гг., с 2008 года снижается процент выбывших по собственному желанию.

Наибольший удельный вес приходится на работающих в промышленности (21,3% в 2009 г.), образовании (13,8%), здравоохранении (13%). Изменение структуры занятости происходит за счет сокращения численности работающих в следующих отраслях: промышленность, здравоохранение, строительство, торговля, культура и спорт. Одновременно происходит увеличение доли работающих в таких отраслях, как транспорт, образование, государственное управление (в связи с расположением в городе административных структур федерального уровня). Структура среднесписочной численности работников по видам экономической деятельности представлена в приложении № 23.

Применение режима неполной занятости характеризуется отрицательной динамикой: с 2008 года наблюдается увеличение численности работников, занятых неполное рабочее время, находящихся в отпуске по инициативе администрации. Соответственно увеличивается и продолжительность административных отпусков, что является отрицательной тенденцией в использовании трудовых ресурсов и косвенным свидетельством ухудшения экономической ситуации (приложение № 24).

Ситуация в занятости характеризуется неустойчивой динамикой, что также является следствием движения трудовых ресурсов и состояния отраслей в городе. С 2008-2009 гг. происходит рост уровня безработицы.

На 1.01.2010-2010 года незанятых трудоспособных граждан, ищущих работу, состоящих на учете в центре занятости населения города, составило 7 490 человек, что в 1,9 раза больше, чем на 1.01.2009 (3 993 человека). Из них по уровню статусу безработного 6 645 человек (в 2 раза больше, чем на 1.01.2009).

За последние пять лет наблюдалось наибольшее число незанятых трудоспособных граждан и официально зарегистрированных безработных в кризисном 2009 году.

Кризисные явления в экономике затронули практически все отрасли и, как следствие, привели к росту безработицы. Рынок труда очень болезненно отреагировал на сокращение численности работников в организациях, на режим сокращенного рабочего времени, на вынужденные отпуска.

Восвыбодение работников организаций, с одной стороны, и уменьшение количества заявленных работодателями вакансий, с другой стороны, стали причиной значительного роста напряженности на рынке труда.

Если в январе 2009 года ЦЗН города Кемерово начал работать, при уровне регистрируемой безработицы в 1,0%, или 334 безработных, то к концу года показатель был достигнут в начале августа: уровень безработицы – 2,5% при численности безработных граждан более чем 8,5 тыс. человек.

В течение 2009 года 2210 организаций сообщили сведения о потребности в рабочей силе. На конец декабря 2009 года органы службы занятости располагали сведениями лишь о 3 тыс. вакансий, что на 67% меньше, чем в 2008 году, и на 70% меньше, чем в 2005 году. Таким образом, в 2009 году на одного ищущего работу приходилось 0,4 вакансии (2008 г. – 2,4 вакансии, 2005 г. – 2,2). Данная тенденция наблюдается с конца 2008 года. Если в предыдущие годы потребность в рабочей силе была в 2 раза больше, чем число состоящих на учете безработных, то в 2009 году ситуация совершенно изменилась.

Ситуация с уровнем безработицы и конъюнктурой рынка труда представлена в приложениях № 25, 26.

В 2009 году из 21,3 тыс. горожан, состоящих на учете и имеющих статус безработного, на постоянную работу устроено 7,6 тыс. человек (36%). Необходимо отметить, что проблема несбалансированности спроса и предложения рабочей силы сохраняется. В структуре свободных мест преобладали вакансии для рабочих (76%). И желающих устроиться на работу ограничена возможность выбора места работы.

В большей степени на стабилизацию ситуации в сфере занятости в 2009 году повлияла реализация программы «Дополнительные мероприятия по содействию занятости населения, направленные на снижение напряженности на рынке труда Кемеровской области». Данная программа носит антикризисный характер и предусматривает 5 новых направлений в работе Центра занятости. В городе была организована большая работа по всем этим направлениям.

Это организация опережающего обучения для 1165 находящихся под риском увольнения работников предприятий, создание временных рабочих мест через организацию общественных работ (участвовали 13,2 тыс. человек), стажировка выпускников образовательных учреждений (направлено 860 молодых специалистов), развитие предпринимательской инициативы безработных граждан (получили субсидию на открытие собственного дела 199 человек), а также (финансовая поддержка желающих перейти на работу в другую местность – 34 человека).

Реализация мероприятий, направленных на снижение напряженности на рынке труда города, позволила:

охватить мероприятиями по поддержке занятости более 15 тыс. человек; снизить численность граждан, состоящих на учете в центре занятости населения, на 19%, а безработных – на 23%;

уменьшить уровень безработицы с 2,5% до 1,95%; заметно ослабить степень социально-экономической напряженности на рынке труда и смягчить последствия кризисных явлений в городском хозяйстве.

Проблемы, связанные с трудовыми ресурсами города и занятостью: наличие деформированной структуры занятости в городе. Имеющиеся вакансии на предприятиях не удовлетворяют требованиям соискателей. Несмотря на некоторые положительные тенденции, сохраняется несбалансированность спроса и предложения рабочей силы. Это связано, во-первых, с несоответствием профессиональных характеристик безработных требованиям работодателей и, во-вторых, с низким уровнем заработной платы; ограниченные возможности выбора места работы у желающих трудоустроиться;

преобладание в структуре свободных мест вакансий для рабочих; высокая доля лиц, занятых на тяжелых работах (14,9%), на рабочих местах с вредными (23,4%) и опасными (0,8%) условиями труда.

1.4.3. Анализ криминогенной ситуации

Одной из основных задач городской власти является работа по обеспе-

чению защиты жизни и здоровья населения от преступных посягательств, неприкосновенности собственности, реализации прав и законных интересов горожан. Криминогенная ситуация в городе связана с экономическим положением населения, его занятостью, состоянием социальной сферы. Данные по количеству и классификации преступлений в городе Кемерово за последние 5 лет приведены в приложении № 27.

С 2005 по 2009 год количество преступлений, зарегистрированных на территории города Кемерово, выросло на 30,9%, причем рост общего количества преступлений произошел за счет значительного увеличения количества преступлений компетенции криминогенной милиции (представляющих повышенную общественную опасность) на фоне снижения количества преступлений компетенции милиции общественной безопасности (менее общественно опасных).

Таблица 1.4.3.1.

| Год | Зарегистрировано преступлений | | ВСЕГО |
|------|-------------------------------|-----------------|-------|
| | Компетенция КМ | Компетенция МОБ | |
| 2005 | 4658 | 7370 | 12028 |
| 2006 | 4958 | 8835 | 13793 |
| 2007 | 7410 | 6868 | 14278 |
| 2008 | 8633 | 5503 | 14136 |
| 2009 | 10002 | 5748 | 15750 |

Анализируя структуру преступности, необходимо отметить, что общий рост всех видов преступлений, совершенных на территории города Кемерово за период 2005-2009 годы, произошел в первую очередь за счет резкого увеличения количества имущественных преступлений – на 41,3% (2005 г. – 8 557 ед., 2009 г. – 12 088 ед.). Рост преступлений против личности составил 22,3% (2005 г. – 1 657 ед., 2009 г. – 2 026 ед.), рост тяжких преступлений – 21,3% (2005 г. – 3 534 ед., 2009 г. – 4 288 ед.).

В то же время проводимые сотрудниками УВД по городу Кемерово профилактические мероприятия позволили добиться значительного – на 27,7% – снижения количества особо тяжких преступлений (2005 г. – 361 ед., 2009 г. – 261 ед.).

Особую тревогу вызывает устойчивая тенденция роста числа преступлений, совершенных на улицах города и в других общественных местах. За пять лет количество преступлений, совершенных в общественных местах, увеличилось в 2 раза (2005 г. – 3 073 преступления, 2009 г. – 6 243 преступления), в том числе на улицах (2005 г. – 1 868 преступлений, 2009 г. – 3 870 преступлений) (приложение № 28). Каждое четвертое преступление, совершенное на улицах города, составляет грабежи личного имущества и разбойные нападения на граждан, то есть тяжкие и особо тяжкие преступления.

Анализируя состояние криминогенной обстановки, складывающейся на территории города в 2005-2009 годах, следует отметить, что профилактические мероприятия, проводимые органами городского самоуправления с правоохранительными структурами города Кемерово, позволили добиться снижения таких видов преступлений, как преступления, совершенные в группах (групповая преступность), с 846 в 2005 году до 639 в 2009 году и преступлений, совершенных в состоянии опьянения, с 421 в 2005 году до 399 в 2009 году, однако не принесли ожидаемых результатов по снижению преступлений, совершенных лицами, ранее совершавшими преступления (рецидив) (2005 г. – 1 974 преступления, 2009 г. – 2 919 преступлений).

Совместные комплексные мероприятия, проводимые сотрудниками подразделений по делам несовершеннолетних УВД и комиссиями по делам несовершеннолетних и защите их прав администрации города Кемерово, направленные на пресечение преступлений и правонарушений среди несовершеннолетних, дали положительные результаты и позволили существенно снизить подростковую преступность – с 663 преступления в 2005 году до 354 в 2009 году. Удельный вес преступлений, совершенных несовершеннолетними и с их участием, среди расследованных преступлений снизился с 11,4% в 2005 году до 5,2% в 2009 году.

Активная работа сотрудников Кемеровского гарнизона милиции по противодействию незаконному обороту наркотических средств привела к увеличению выявляемых преступлений данного вида в 2,7 раза (2005 г. – 307 преступлений, 2009 г. – 838 преступлений), в том числе количество выявляемых преступлений, связанных с распространением наркотиков, увеличилось более чем в 3 раза (2005 г. – 233 преступления, 2009 г. – 715 преступлений).

В 2009 году сотрудниками МОБ УВД города Кемерово за совершение мелких хулиганских действий привлечено к ответственности 45 442 человека (2005 г. – 46 355 человек, 2008 г. – 44 396 человек). Общее число граждан, доставленных в медицинские вытрезвители города, составило 27 823 человека, что на 332 человека меньше, чем в 2008 году, и на 16 431 человека, чем в 2005 году.

Напряженной остается ситуация на дорогах города. Хотя тенденция к уменьшению количества дорожно-транспортных происшествий на протяжении последних лет остается стабильной, число погибших и пострадавших в автомобильных авариях на дорогах города крайне велико.

Таблица 1.4.3.2.

| Год | Зарегистрировано ДТП | В них погибло | Травмировано |
|------|----------------------|---------------|--------------|
| 2005 | 579 | 70 | 702 |
| 2006 | 578 | 69 | 700 |
| 2007 | 574 | 68 | 698 |
| 2008 | 571 | 68 | 698 |
| 2009 | 569 | 60 | 692 |

Учитывая сложность и многообразие факторов, влияющих на состояние и динамику преступности, кардинальное улучшение криминогенной ситуации в городе может быть достигнуто только на основе серьезной поддержки правоохранительной деятельности, выделения ассигнований на эти цели, объединения усилий органов исполнительной власти и органов местного самоуправления с правоохранительными органами города.

Проблемы обеспечения безопасности населения: недостаточный уровень профессиональной подготовки среднего звена руководящего подразделения (на уровне отделений и отделов служб); несоответствие нормативной численности подразделений Кемеровского гарнизона милиции (ППСИ, ДПС ГИБДД, участковых уполномоченных милиции) численности милиции общественной безопасности, установленной Указом Президента Российской Федерации от 12 февраля 1993 года № 209 «О милиции общественной безопасности (местной милиции) в Российской Федерации»;

низкая техническая оснащение правоохранительных органов, недостаточность фактического финансирования из бюджетов всех уровней; отсутствие муниципальных органов охраны общественного порядка (муниципальной милиции);

отсутствие нормативной правовой базы для участия населения города в охране общественного порядка;

прогрессирующий рост преступлений на улицах и в общественных местах; ослабление профилактической работы с правонарушителями.

1.4.4. Анализ и оценка экономического потенциала города Кемерово

Город Кемерово является индустриальным центром Кемеровской области. В период с января 2005 года по октябрь 2008 года продолжался рост выпуска продукции, внедрялись новые технологии, проводились реконструкция и текущий ремонт действующих производств.

Октябрь 2008 года сбоя в мировой финансовой системе отразился и на реальном секторе экономики города. В первую очередь это коснулось химической отрасли, металлургии, машиностроения и строительной индустрии. Для минимизации убытков многие предприятия вынужденно сократили объемы производства, снизили инвестиционную активность.

Особо критичным оказался первый квартал 2009 года – в период процесса приспособления экономики к условиям, которые сложились с конца 2008 года.

Во второй половине 2009 года замедлился замедление процессов ухудшения ситуации в производственной сфере. К предприятиям, которые вышли из кризисных явлений в экономике с наименьшими потерями, можно отнести КОАО «Азот», ОАО «Кокс», филиал ОАО «УК «Кузбассразрезуголь» «Кедровский угольный разрез». Менее благоприятная ситуация сложилась в машиностроении, промышленности строительных материалов и легкой промышленности, наиболее сильно пострадавших от последствий негативных явлений в экономике страны. Единственной отраслью, где объемы производства продолжали расти в течение 2009 года, стала пищевая промышленность.

Объем отгруженных товаров, выполненных работ и услуг собственными силами за 2009 год составил 76,2 млрд. рублей. Индекс промышленного производства установился на уровне 93,3% к предыдущему году.



По виду экономической деятельности «Добыча полезных ископаемых» индекс промышленного производства составил 89,7% к уровню 2008 года, что связано с сокращением добычи угля и снижением цен.

Основное сокращение объема отгруженных товаров (как в фактических, так и в сопоставимых ценах) в 2009 году произошло по виду экономической деятельности «Обрабатывающие производства». Индекс промышленного производства по данному виду экономической деятельности составил 91,1% к уровню 2008 года. По виду экономической деятельности «Производство и распределение электроэнергии, газа и воды» индекс промышленного производства составил 104,4 к уровню 2008 года.

На ОАО «Кокс» реализуемые инвестиционные проекты, в том числе завершение в 2007 году строительства комплекса коксовой батареи № 3, организация собственной сырьевой базы, позволили не только создать эффективное производство, повысить налогооблагаемую базу, но и улучшить условия труда и экологическую обстановку. С вводом в строй № 3 объем производства ОАО «Кокс» увеличился еще на 30%, что дало в до-полнительно почти 850 тонн ценнейшего сырья для металлургии страны. Теперь каждая четвертая тонна российского кокса производится в Кузбассе. На ОАО «Кокс» введена новая пылесосадыльная станция с коэффициентом очистки 99,99%, улавливающая более 130 тонн пыли в год, которая возвращается в производство и идет на продажу. Валовой выброс загрязняющих веществ в атмосферу снижен до 3 857 тонн в год, что меньше установленного норматива на 768 тонн. Кроме того, предприятие перешло на замкнутый водоборотный цикл и к концу 2010 года прекратит сброс всех видов стоков на городские очистные сооружения и в реку Томь.

ОАО «Кокс» реализует проект строительства шахты ООО «Бутовская» проектной мощностью 1,5 млн тонн угля в год. Инвестиционный комплекс шахты «Бутовская» ОАО «Кокс» приобрел весной 2006 г. В 2008 году началась реализация проекта, выполнен монтаж компрессорных установок, смонтированы воздухопроводы, построены надшахтные здания, на центральной промплощадке отремонтировано административно-бытовое здание, возведена линия электропередачи. В 2009 году в связи с сокращением инвестиций фактически произошло лишь поддержание жизнедеятельности шахты. После решения вопроса с финансированием начнутся полномасштабные работы: прохода выработок и строительство необходимых объектов. На предприятии продолжается строительство открытого склада угля на территории, прилегающей к основной промышленной площадке. Емкость для хранения позволит разместить до 100 тыс. тонн угля концентрата. Это более чем в три раза увеличит мощности крытых угольных складов и создаст значительный сырьевой резерв.

На максимальных нагрузках работает ОАО «Азот». Значительной проблемой для развития химической отрасли является недостаток инвестиций на внедрение современных технологий с эффективными средствами защиты окружающей среды, снижением энергопотребления с целью повышения конкурентоспособности продукции. После периода стабилизационного развития начата работа по выводу из состава производственных мощностей нерентабельных производств. Наиболее существенные потери связаны с прекращением производственной деятельности ООО «Химколлоид АМТЕЛ-УЗБАСС», цехов ионообменных смол и сульфаниламида «ЮАО «Азот».

ЮАО «Азот» не отказалось от масштабных планов расширения и не снизило инвестиционной активности, сохранив ее высокие темпы, набранные еще в докризисном 2008 году. На предприятии в течение 2009 года было реализовано 22 крупных инвестиционных проекта, общий объем капитальных вложений, с учетом средств, затраченных на поддержание основных фондов, составил более 1 млрд. рублей. Основными инвестиционными проектами 2009 года стали реконструкция цеха ректификации производства капролактама, оснащение производства карбамида современной автоматизированной системой управления технологическими процессами (АСУТП), строительство и ввод в эксплуатацию новой воздухооделительной установки. На предприятии были построены наливной терминал для отгрузки угольным предприятиям Кузбасса жидкого раствора аммиачной селитры, что расширило ассортимент выпускаемой продукции, позволило выйти на новые рынки сбыта, и контейнерный терминал для отгрузки капролактама в морских контейнерах. Завершение в июле 2009 года реализации крупнейшего инвестиционного проекта «Реконструкция цеха ректификации воздуха с монтажом воздухооделительной установки», начатого в 2006 году, позволило существенно снизить себестоимость производства азота и кислорода, применяемых в большинстве технологических процессов на ЮАО «Азот». Кроме того, новая установка позволила сократить образование таких опасных отходов производства, как силикогель и шлаковата. Общий годовой экономический эффект от реализации данного инвестиционного проекта запланирован в размере не менее 160 млн. рублей. С выводом установки на полную мощность, энергопотребление предприятия сократится на 30 млн. кВт/ч в год, что принесет заводу более 40 млн. рублей годовой экономии.

В августе 2009 года «Азот» вышел на завершение еще одного крупнейшего инвестпроекта – «Реконструкция цеха ректификации производства капролактама». За счет применения высокотехнологичного оборудования и внедрения многоступенчатых систем автоматизированного контроля существенно улучшилась и экологическая безопасность производства.

На производстве капролактама была внедрена современная АСУТП, обеспечивающая полностью автоматизированное компьютерное управление цеха ректификации. Были построены две новые ректификационные колонны, а действующие колонны были пероснащены высокотехнологичными швейцарскими насадками. В цехе ректификации было заменено более 60 динамических насосов, установлены современные панели контрольно-измерительных приборов и теплообменное оборудование. Вложения ОАО «СИБУР-Минудобрения» в этот проект составили более 800 млн. рублей.

Ожидается, что основной экономический эффект от реализации проекта будет получен за счет снижения потребления пара – 2,5 Гкал на 1 тону производимого капролактама. При условии максимальной загрузки производства капролактама и выработки 10 тысяч готового продукта в месяц, экономия предприятия, по действующим тарифам на тепловую энергию, составит порядка 17 млн. рублей ежемесячно.

В 2010 году ЮАО «Азот» продолжает двигаться прежним курсом, не снижая инвестиционной активности и не сокращая планы производственной деятельности. Ключевыми проектами при этом будут модернизация паровой турбины в цехе «Аммик-2», модернизация газовой турбины ГТТ-12 в цехе газовой азотной кислоты и перевооружение погрузочного пункта сульфата аммония.

Структурная перестройка ООО «ПО «Токем» дала положительные результаты, производство вышло на безубыточный режим, запущена котельная.

ООО «ПО «Химпром» реализован проект утилизации до 64 млн. куб. м в год коксового газа ОАО «Кокс» с получением теплотенергии для собственных нужд. Данный проект, единственный от Кемеровской области, вошел в число первых 29 проектов, рассматриваемых Правительством РФ в рамках реализации Киотского протокола, предусматривающего сокращение объема выбросов парниковых газов в атмосферу.

На ОАО «Полимер» реализован проект «Расширение производства термоусадочной и теплостойкой пленки» общей стоимостью 30 млн. рублей, запущены в эксплуатацию две линии по производству многослойных пленок.

ООО «Кузбасский скарabei» завершило проект «Реконструкция картоноделательной машины» общей стоимостью 127,3 млн. рублей. Выполнено технико-экономическое обоснование проектов утилизации опасных и взрывчатых веществ на промплощадках ФГУП «ПО «Прогресс» и ФГУП «Кемеровский завод «Коммунар», что явилось основой для включения работ в государственные программы и финансирования из средств федерального бюджета.

ОАО «Кемеровский экспериментальный завод средств безопасности» реализует три инновационных проекта:

1. Разработка и освоение производства аппаратов нового технического уровня защиты от вредных и горючих газов и горючих смесей длительного времени действия на сжатом кислороде (СИЗОД). Разработан самонасыщающийся аппарат на сжатом кислороде, со временем защитного действия не менее двух часов.

2. Модернизация производства модульных теплотенергетических установок МТЗУ с воздухонагревательными установками ВНУ для подогрева шахтного воздуха и производственных помещений большого объема (энергокомплекс МТЗУ-ВНУ). Энергокомплекс, имеющий в своем составе воздухонагревательные установки (ВНУ), предназначен для теплоснабжения вентиляции горных выработок мощностью от 3 МВт и выше и отопления производственных зданий и помещений общей емкостью 50 тыс. куб. м и выше.

3. Производство вакуумно-насосной станции мобильного исполнения

(ВНСИМ). Вакуумно-насосная станция мобильного исполнения предназначена для эксплуатации в качестве основного оборудования для откачки шахтного газа (метана) в шахтных емкостях в условиях горных выработок угольных шахт.

ОАО «Кемеровский олимпийский ремонтно-механический завод» получило статус резидента ОАО «Кузбасский технопарк» и реализует проект «Организация производства дорожных комбинированных машин современного технического уровня с универсальным оборудованием для нанесения противогололедных материалов». Дорожные комбинированные машины будут использовать новые методы борьбы с зимней скользкостью с автоматической регулировкой плотности посыпки независимо от скорости движения автомобиля.

Активы одного из пяти крупных производителей взрывозащитного электрооборудования в России ООО «НПО «Узбасэллектротехно» проданы ЗАО «ЭДС-Холдинг» (г. Москва). Новый собственник начал развивать производственную базу, обновлять модельный ряд двигателей и аппаратов с расширением присутствия на рынке взрывозащитного оборудования.

Организована Кузбасская вагоностроительная компания с целью объединения усилий ОАО «Орбосвохиммаш» и Кемеровского филиала ОАО «Алтайвагон» для серийного производства железнодорожных платформ. Компания создана на мощностях завода химического машиностроения. Завод выпускает оборудование для всех отраслей промышленности Кузбасса, России и ближнего зарубежья. Интеллектуальный потенциал инженерно-технического состава и производственные мощности позволяют изготавливать продукцию высокой категории сложности. В Кузбасской вагоностроительной компании сертифицирована система управления качеством по международному стандарту. Запущена в эксплуатацию линия по производству двусторонней балки для железнодорожных платформ и строительных конструкций. Серийно изготавливаются контейнер-цистерны для перевозки сжиженных углеводородных газов железнодорожным, автомобильным, речным и морским транспортом во внутреннем и международном сообщении. Освоено изготовление фитинговых платформ, в том числе перспективных 80-футовых, а также крытых полувагонов.

Машиностроители Кемерово и новосибирские ученые создали энергосберегающее оборудование для АЭС. В Кузбасской вагоностроительной компании – филиале ОАО «Алтайвагон» изготовили оборудование для атомной энергетики. Две абсорбционные бромисто-литиевые холодильные машины (АВХМ) нового поколения мощностью по 3 МВт будут работать на четвертом энергоблоке Калининской АЭС в Тверской области. АВХМ – это совместная разработка ученых института тепловых машин Сибирского отделения Российской Академии наук и инженеров ОКБ «Теплосибирск».

Образована Дирекция Кемеровских электростанций Кузбасского филиала ОАО «Кузбассэнерго» (в составе Кемеровской ГРЭС, Новокемеровской и Кемеровской ТЭЦ) в рамках реформирования энергокомпании, а также в целях построения системы управления в соответствии с типовой структурой, организованной по территориальному принципу. Установленная электрическая мощность филиала составляет 1035 МВт, тепловая мощность – 3613 Гкал/час. Общее количество котлов – 33, турбин – 21.

Основными направлениями развития энергетики является модернизация технологического оборудования, реконструкция и внедрение экологически чистой тепловой энергии. На Кемеровской ГРЭС с использованием коксового газа сократились производственные издержки за счет утилизации обломов сжигового угля. Введен в эксплуатацию новый котлоагрегат № 16, где предусмотрена трехступенчатая схема сжигания топлива, что позволило снизить выбросы окислов азота на треть. Кроме того, котлоагрегат оснащен современным высокоэффективным фильтром, реализующим мировые достижения в области золоулавливания с использованием микропроцессорной системы управления.

ОАО «Кузбассэнерго» реализован самый крупный проект в сфере развития теплотехного хозяйства города по вводу в эксплуатацию тепломатриалли от Кемеровской ТЭЦ в Рудничный район города.

На Новокемеровской ТЭЦ запущен новый турбоагрегат электрической мощностью 120 МВт тепловой – 160 Гкал/ч. Ввод нового турбоагрегата имеет большое значение как для ОАО «Кузбассэнерго», так и для всего региона. Это позволит значительно поднять резерв электрической мощности энергосистемы, увеличить выработку электрической энергии, а также отпустить тепловой энергии потребителям Кемерово.

Предприятия пищевой и перерабатывающей промышленности образовали мощный высокотехнологичный комплекс. На территории города работают 8 крупных перерабатывающих предприятий, такие как ОАО «Кемеровоуголь», ООО «АТ «Кемеровский мясокомбинат», ОАО «Кемеровский кондитерский комбинат», крестьянское хозяйство А.П. Волкова, ОАО «Новокемеровский птицефабричный завод», ОАО «Кемеровский молочный комбинат», а также более 100 цехов и мини-пекарен, выпускающих широкий ассортимент продуктов питания.

Крупнейшим производителем хлебоуточных изделий в городе Кемерово является ОАО «Кемеровоуль». На сегодняшний день предприятие вырабатывает более 600 наименований хлебоуточных и кондитерских изделий, в том числе 40 видов хлеба, 56 видов булочных и добных изделий, 80 видов тортов.

Основной производитель мясной продукции в городе – крестьянское хозяйство А.П. Волкова. Это современное мясоперерабатывающее предприятие, выпускающее более 200 наименований продукции, которая пользуется повышенным спросом не только в Кемеровской области, но и за ее пределами. В 2007 году предприятие приступило к возрождению птицефабрики в селе Ново-Сафоново (Прокопьевский район), а с весны 2008 года – Птицефабрики «Кузбасская» (Новокузнецкий район). На их базе создано предприятие «Кузбасский бройлер».

ООО «АГ «Кемеровский мясокомбинат» (входит в состав ЗАО «Сибирская Аграрная Группа») в 2008 году ввело обновленное производство колбас и мясных деликатесов. С выходом на плановую мощность мясокомбинат планирует выпускать в конце 2010 года не менее 400 тонн вареных колбас в месяц, 115 тонн полукопченых колбас, 35 тонн мясных деликатесов, около 25 тонн сервелатов, 20 тонн сырокопченых колбас под торговой маркой «Дорогомилоские».

Среди предприятий легкой промышленности произошло снижение объемов производства на ОАО «Ортон». Однако собственниками ОАО «Сибур» в связи с изменившимися условиями рынка было своевременно принято решение о реинвестировании производства. Перевод предприятия на выпуск высокотехнологичных материалов произведен согласно инвестиционной программе «Организация геосинтетических материалов на ОАО «Ортон».

В условиях кризиса, в августе 2009 года ОАО «Ортон» ввело в эксплуатацию технологическую линию по выпуску плексих георешеток из полипропилена (георетики). В 2010 году запланирован запуск технологической линии по выпуску нетканых материалов из полипропилена. Выход на проектную мощность – 10 тыс. тонн нетканых геоматериалов и 3,5 тыс. тонн георешетки в год – намечен на 2011 год.

Администрацией города, в целях сохранения налогооблагаемой базы оказана помощь ОАО «ПО «Токем» в виде освобождения от уплаты налога на имущество, выделены средства из областного и городского бюджетов ОАО «Кемеровский завод «Коммунар» на выплату заработной платы работникам. Оказана финансовая поддержка в виде предоставления дебиторской задолженности потребителями товаров и услуг перед ОАО «Фирма «Фалар», ФГУП «Кемеровский завод «Коммунар», в сохранении права использования железнодорожных путей для ЗАО «Спектр-химтэк» и ЗАО «Кемеровский агрохимический завод «Вика». В соответствии с решением Кемеровского городского Совета народных депутатов от 24.04.2009 № 231 «О дополнительных основаниях и иных условиях предоставления отсрочки или рассрочки по уплате земельного налога» подготовлены заключения на возможность предоставления отсрочки для ОАО «КОРМЗ», ООО «Кузбасский скарabei», ООО «Трансдистриб».

На территории города усложнилось положение промышленных предприятий значительного размера на фоне кризиса в отрасли и роста налогов, в том числе на энергосистемы и резкий рост налога на землю. При этом необходимо отметить принятые актуальные решения Кемеровского городского Совета народных депутатов по содействию развитию бизнеса (залоговый фонд, снижение ставки земельного налога, отсрочки по уплате земельного налога).

«ПО «Прогресс» и ФГУП «Кемеровский завод «Коммунар».

Проблема экономического развития города:

платежеспособность и скрытые резервы экономического роста за счет загрузки производственных мощностей;

низкая инвестиционная привлекательность города и необходимость разработки новых подходов в промышленной политике с учетом структурных сдвигов, произошедших за последние 15 лет;

деформированная структура занятости – нехватка высококвалифицированных рабочих в ряде отраслей на фоне активизации промышленности и бизнеса;

несбалансированная с потребностями рынка труда система подготовки трудовых ресурсов;

необходимость рекультивации и экологического оздоровления территории ликвидированных промышленных предприятий;

слабо выражена инновационная политика предприятий города;

отсутствие мощных промышленных кластеров на территории города;

высокая степень износа основных производственных фондов на ряде предприятий города;

процессы слияний и поглощений, рост вертикальной интеграции на крупных предприятиях города, приводящие к процессингу на предприятиях и усилению зависимости от собственников.

Энергосбережение и повышение энергетической эффективности

В соответствии с федеральным законом от 23.11.2009 № 261-ФЗ «Об энергосбережении и о повышении энергетической эффективности и о внесении изменений в отдельные законодательные акты Российской Федерации» разработана городская целевая программа «Энергосбережение и повышение энергетической эффективности на территории города Кемерово до 2012 года и перспективу до 2020 года», утвержденная постановлением администрации города Кемерово от 25.06.2010 № 61, которая размещена на сайте администрации города Кемерово в сети Интернет.

Основной целью разработки и реализации Программы является создание правовых, экономических и организационных основ для повышения энергетической эффективности при добыче, производстве, транспортировке и использовании энергетических ресурсов на объектах всех форм собственности, а также населением, темпами, обеспечивающими динамику снижения потребления топливно-энергетических ресурсов на единицу валового регионального (муниципального) продукта на 40% к 2020 году (по отношению к 2007 году) в соответствии с Указом Президента Российской Федерации № 889 от 4 июня 2008 года.

Достижение поставленной цели осуществляется на основе решения следующих задач:

организация учета и контроля всех получаемых, производимых, транспортируемых и потребляемых энергоресурсов;

совершенствование нормативных правовых условий для поддержки энергосбережения и повышения энергетической эффективности;

организация проведения обязательных энергетических обследований;

создание экономических механизмов энергосберегающей деятельности;

поддержка хозяйствующих субъектов, осуществляющих энергосберегающую деятельность;

нормирование энергопотребления в бюджетной сфере, коммунальном комплексе, жилищном фонде, на транспорте и т.д.;

широкая пропаганда энергосбережения;

обучение и подготовка персонала.

Потребительский рынок

Потребительский рынок – один из важнейших сегментов жизнеобеспечения города – участвует в формировании основ экономической стабильности, является одним из источников пополнения бюджета города.

В городе Кемерово в сфере потребительского рынка на конец 2009 года действовало 6 882 объекта, что на 10% больше 2005 года (6 253 объекта), в том числе: торговой розничной сети – 4 854 ед. (2005 г. – 4 541), предприятий общественного питания – 608 ед. (2005 г. – 313), предприятий бытового обслуживания – 829 ед. (2005 г. – 679), предприятий оптовой торговли – 479 ед. (2005 г. – 589), предприятий пищевой и перерабатывающей промышленности – 112 ед. (2005 г. – 110).

За период с 2005 по 2009 год произошло увеличение количества объектов розничной торговли на 6,9%, в основном за счет ввода в действие объектов потребительского рынка после реконструкции и строительства новых торговых центров и комплексов. Так, за 2009 год введено 223 объекта торговли (в том числе вновь открытых 40, после реконструкции – 183), при этом создано 855 рабочих мест.

В 2009 году по сравнению с 2005 годом оборот розничной торговли в городе увеличился в 1,7 раза и составил 74,7 млрд. руб. (2005 г. – 44,5 млрд. руб.). По обороту розничной торговли в расчете на душу населения по итогам 2009 года город Кемерово занимает второе место среди крупных городов Сибирского федерального округа, в среднем на 1 жителя приходится 143,4 тыс. руб. (на первом месте г. Красноярск – 169,2 тыс. руб.), это в 1,7 раза больше, чем в 2005 году (85 тыс. руб.).

За период с 2005 года по 2009 год потребительский рынок города характеризовался устойчивой насыщенностью основными продовольственными и непродовольственными товарами. В 2009 году в структуре розничного оборота доля объема реализации продовольственных товаров составила 44,2%, непродовольственных – 55,8%. В 2005 году данный показатель составлял 54% и 49% соответственно.

Одной из приоритетных задач в развитии торговли является поддержка малообеспеченных слоев населения, удовлетворение их потребности в качественных товарах по доступным ценам. Одной из форм социальной ориентированной торговли являются предприятия со статусом «Губернский», которые удерживают цены на основные группы товаров ниже сложившихся в розничной торговле города на 10-15%. Так, в 2005 году в городе Кемерово работало только 7 губерньских предприятий, на сегодняшний день их уже 11.

Сфера общественного питания значительно преобразилась за последние годы в связи с потребностью населения в объектах муниципальной сети предприятий, в том числе быстрого питания и сети общественного питания в зонах комплексного торгового обслуживания.

В настоящее время в городе насчитывается 434 объекта общедоступной сети общественного питания, из них 4,6% – рестораны, 37,6% – кафе, 20,9% – бары, 36,9% – закусочные.

За пять лет увеличение объектов общественного питания к уровню 2005 года составило: ресторанов – на 81,8%, кафе – на 41,7%, баров – на 35,8%. Оригинальный дизайн, широкий ассортимент предлагаемых блюд и высокая культура обслуживания сделали эти объекты общественного питания популярными и востребованными у горожан и гостей города. В связи с этим произошло снижение несовременных видов услуг, таких как закусочные, буфеты, на 3,6%.

Оборот общественного питания в 2009 году составил 3,2 млрд. рублей (2005 г. – 1,9 млрд. руб., 2008 г. – 4,7 млрд. руб.), что меньше уровня 2008 года в сопоставимых ценах на 39,1%.

На снижении оборота сказались последствия кризиса 2008-2009 гг.

Проблема потребительского рынка:

неравномерность размещения магазинов на территории города;

размещение объектов в районах и поселках города без учета достигнутого уровня обеспеченности населения торговыми площадями и посадочными местами;

качество торгового обслуживания;

каждое обеспечение деятельности предприятий отрасли.

Бюджет города Кемерово

Фактическое исполнение бюджета города Кемерово за 2009 год по доходам составило 12 802,2 млн. рублей при плане 12 785,9 млн. рублей, или 100,1% от плана. В сравнении с 2005 годом поступление по доходам увеличилось на 5 277,6 млн. рублей, и 2008 годом – снижено на 3 028,0 млн. рублей.

Фактическое исполнение бюджета по расходам составило 13 467,7 млн. рублей при плане 13 848,2 млн. рублей, или 97,3% от плана. В сравнении с 2005 годом расходы бюджета увеличились в 1,8 раза, с 2008 годом – снизились на 13,3%.

Доля текущих расходов увеличилась с 71,7% в 2005 году до 79,3% (10 674,6 млн. рублей) в 2009 году, доля капитальных расходов снизилась с 28,3% до 20,7% (2 793,1 млн. рублей).

Удельный вес расходов, направленных на финансирование, следующий:

| Направление | 2005 год | | | | | 2009 год | | | | |
|-------------|----------|---------|---------|---------|---------|----------|---------|---------|---------|---------|
| | 2005 г. | 2006 г. | 2007 г. | 2008 г. | 2009 г. | 2005 г. | 2006 г. | 2007 г. | 2008 г. | 2009 г. |
| Образование | 27,4 | 30,1 | 27,9 | 28,8 | 34,6 | | | | | |



| Направление | 2005 год | 2006 год | 2007 год | 2008 год | 2009 год |
|---|----------|----------|----------|----------|----------|
| Зарождение, спорт и культура | 12 | 11,8 | 11,7 | 14,1 | 14,2 |
| Социальная политика | 9,5 | 11,9 | 10,3 | 9,2 | 12,7 |
| Жилищно-коммунальное хозяйство | 33,6 | 27,8 | 28,0 | 31,1 | 23,3 |
| Общественные вопросы | 6,3 | 7,8 | 7,2 | 6,2 | 5,4 |
| Национальная безопасность и правоохранительная деятельность | 3,8 | 3,7 | 2,9 | 2,3 | 2,4 |
| прочие | 7,4 | 6,9 | 12,0 | 8,3 | 7,4 |

Расходы бюджета по трем основным направлениям: поддержка отраслей экономики, социально-культурные мероприятия и содержание правоохранительных органов и органов государственной власти – в приложении № 29. Структура «Общественных» (налоговых и неналоговых) доходов бюджета города представлена в приложениях № 30, 31.

В 2009 году на территории города собрано налогов и сборов 24 571,8 млн. рублей (2005 г. – 11 221,5 млн. рублей, 2008 г. – 28 644,6 млн. рублей). В бюджет города зачислено 3 393,2 млн. рублей, что составляет 13,8% от общей суммы доходов (2008 год – 3 302,9 млн. рублей или 11,5%). В 2005 году на территории города оставалось 17% налоговых доходов, или 1 905,2 млн. рублей.

В последние годы наблюдается уменьшение налоговых источников, зачисляемых в бюджет города Кemerovo. Если в 2000 году в бюджет города зачислялось 30 налогов и сборов, то в 2005-2009 годах – 5 видов налогов, в том числе два местных налога: земельный налог и налог на имущество физических лиц.

В результате разграничения доходных источников по уровням бюджетной системы изменилась структура налоговых доходов бюджета. В структуре налоговых доходов наибольший удельный вес занимает налог на доходы физических лиц. В 2009 году удельный вес налога на доходы физических лиц составил 71%, в 2008 году – 77% (2005 г. – 61,4%).

При этом норматив отчислений налога на доходы физических лиц в бюджет города уменьшается от года к году. В 2005 году норматив отчислений составлял 40%, в 2009 году – 37,36%. В 2009 году в сопоставимых нормативах налога на доходы физических лиц поступило меньше на 160,8 млн. рублей, чем в 2008 году (коэффициент 2009/2008 – 0,94). Рост к 2005 году составил 1 315,8 млн. рублей.

В общем объеме налоговых поступлений удельный вес других видов налогов распределяется следующим образом:

- земельный налог – 18,5%;
- единый налог на вмененный доход – 6,9%;
- государственная пошлина – 2,4%;
- налог на имущество физических лиц – 1,2%.

В 2005 году в структуре налоговых доходов земельный налог составлял 24,9%.

В 2009 году увеличилось поступление земельного налога на 187,5 млн. рублей по сравнению с 2008 годом. Увеличение связано с тем, что с 1 января 2009 года для расчета налогооблагаемой базы земельного налога применяются результаты переоценки кадастровой стоимости земельных участков.

Для поддержки реального сектора экономики, а также субъектов малого и среднего предпринимательства, в соответствии с решением Кемеровского городского Совета народных депутатов от 27.03.2009 № 215, на 2009 год предоставляется льгота по уплате земельного налога в виде снижения ставки на 20% и 50% соответственно. По данным ИФНС по городу Кemerovo, льготой воспользовались 165 субъектов малого и среднего предпринимательства, сумма льготы составила 53,4 млн. рублей. По промышленным предприятиям и организациям количество субъектов, получивших налоговую льготу в виде снижения ставки земельного налога на 20%, составило 37, льгота предоставлена на общую сумму 55,9 млн. рублей.

Кроме того, в соответствии с решением Кемеровского городского Совета народных депутатов от 24.04.2009 № 231 «О дополнительных основаниях и иных условиях предоставления отсрочки или рассрочки по уплате земельного налога» правом изменения срока уплаты налога в виде отсрочки в 2009 году воспользовались 5 организаций на сумму 4,3 млн. рублей.

С целью увеличения поступления доходов в бюджет города необходимо:

- обеспечение качественного администрирования доходов, зачисляемых в бюджет города, главными администраторами доходов при взаимодействии с органами местного самоуправления;
- осуществление в новых экономических условиях работы по легализации заработной платы с целью повышения оплаты труда и обеспечения социальной защищенности работников, а также по контролю уровня заработной платы;
- проведение претензионно-исковой работы с неплательщиками и осуществление мер принудительного взыскания задолженности по местным налогам (земельный налог, налог на имущество физических лиц);
- продолжение работы по вынесению законности занятия земельных участков и привлечению виновных лиц к гражданской-правовой и административной ответственности за неформальное в установленном порядке землепользователями правоправовых документов на земельные участки;
- осуществление анализа обоснованности и эффективности применения налоговых льгот и принятие мер по их оптимизации;
- проведение работы по формированию и ведению государственного кадастра недвижимости, по осуществлению кадастрового учета недвижимости в соответствии с Федеральным законом от 24.07.2007 № 221-ФЗ «О государственном кадастре недвижимости», с целью перспектив введения налога на недвижимость.

В 2009 году удельный вес неналоговых доходов в структуре собственных доходов составил 43,1% (2005 г. – 44,9%, 2008 г. – 53,1%).

В 2009 году в структуре неналоговых доходов наибольший удельный вес занимают доходы от оказания платных услуг, оказываемых бюджетными учреждениями, – 42,3% (2008 г. – 28,0%).

В общем объеме неналоговых поступлений 2009 года удельный вес других видов доходов распределяется следующим образом:

- доходы, получаемые в виде арендной платы за земельные участки, государственная собственность на которые не разграничена, – 19,3% (2008 г. – 12,9%);
- доходы от продажи муниципального имущества – 12,2% (2008 г. – 37,2%);
- доходы от сдачи в аренду муниципального имущества – 7,2% (2008 г. – 6,5%);
- штрафы, санкции, возмещение ущерба – 7,9% (2008 г. – 4,3%);
- прочие неналоговые доходы – 11,1% (2008 г. – 11,1%).

В связи с вступлением в силу с 1 января 2008 года Федерального закона от 24.07.2007 № 209-ФЗ «О развитии малого и среднего предпринимательства в Российской Федерации» использование имущества, переданного субъектам малого и среднего предпринимательства, носит целевой характер.

В соответствии со ст. 5 Федерального закона от 22.07.2008 № 159-ФЗ «Об особенностях отчуждения недвижимого имущества, находящегося в государственной собственности субъектов Российской Федерации или в муниципальной собственности и арендуемого субъектами малого и среднего предпринимательства, и внесении изменений в отдельные законодательные акты Российской Федерации» преимущественный порядок расчетов (единовременно или в рассрочку) за приватизированное имущество малого и среднего предпринимательства государственное или муниципальное имущество. Удельный вес продажи муниципального имущества в неналоговых доходах снизился до 37,2% в 2008 году, в 2009 году – 12,2%.

Сложные экономические условия 2008-2009 годов отразились и на предоставлении финансовой помощи из областного бюджета. Так, в 2009 году предоставление дотации на выравнивание уровня бюджетной обеспеченности сократилось на 2 035,7 млн. рублей, или почти на 50,0%.

Наблюдается несбалансированность бюджета в результате более высокого роста расходов по сравнению с доходами. Дефицит бюджета по итогам 2009 года составил больше предельного размера 12,1%.

При формировании бюджета 2005 года недостаток средств составлял 1,1 млрд. рублей, в 2008 году – 2,0 млрд. рублей, в 2009 году – свыше 4,0 млрд. рублей, в связи с чем бюджет города получал бюджетные кредиты в 2005 году в размере 1,9 млрд. рублей, в 2008 году – 1,4 млрд. рублей, в 2009 году – 0,8 млрд. рублей.

Одной из основных проблем при исполнении доходной части бюджета города Кemerovo является недостаточная обеспеченность доходными источниками.

1.5. Анализ и оценка состояния системы управления

Поскольку политика означает «управление обществом», поэтому анализ политической сферы города Кemerovo предполагает оценку системы управления социально-экономическим развитием города Кemerovo, которая

включает территориальные органы государственной власти и органы местного самоуправления, а также общественные институты (политические партии, общественные объединения и организации, частные инициативы граждан). Решение вопросов местного значения городского округа является функцией органов местного самоуправления.

Структура органов местного самоуправления города Кemerovo определена Уставом города, принятым Кемеровским городским Советом народных депутатов (постановление от 24.06.2005 года № 253), и включает:

1. Кемеровский городской Совет народных депутатов – выборный коллегиальный представительный орган муниципального образования, обладающий правом представлять интересы населения и принимать от его имени решения, действующие на территории города.

Городской Совет состоит из 35 депутатов, избираемых по одномандатным избирательным округам на основе всеобщего равного и прямого избирательного права тайным голосованием сроком на пять лет. Деятельность Кемеровского городского Совета народных депутатов строится на основе организационной структуры, предусматривающей разделение функций и полномочий депутатов.

2. Глава города Кemerovo – выборное должностное лицо, возглавляющее деятельность по осуществлению местного самоуправления на территории города Кemerovo.

3. Администрация города – исполнительно-распорядительный орган муниципального образования, наделенный Уставом города полномочиями по решению вопросов городского значения и осуществлению отдельных государственных полномочий, переданных органам городского самоуправления федеральными законами и законами Кемеровской области.

Структура аппарата утверждается городским Советом по представлению главы города. В структуру администрации города входят функциональные, отраслевые и территориальные подразделения.

Распределение обязанностей между заместителями главы города закреплено распоряжением главы города. Штатная численность муниципальных служащих в администрации города определена в зависимости от объема выполняемых функций и от средств, выделяемых на финансирование органов управления муниципального образования.

Муниципальные служащие действуют на основании законодательства, Устава города Кemerovo и должностной инструкции.

В соответствии с Уставом города определяются полномочия, относящиеся к исключительной компетенции главы города, городского Совета, администрации города.

Территориальное общественное самоуправление (ТОС) города Кemerovo – форма участия населения в осуществлении городского (местного) самоуправления.

ТОС действует в соответствии с положением «О территориальном общественном самоуправлении в городе Кemerovo» (постановление Кемеровского городского Совета народных депутатов от 26.02.2006 № 313) и осуществляется через проведение собраний (конференций) граждан и создание органов ТОС. ТОС действует от имени определенного территориального микроокрестности и решает проблемы «малых пространств»: улицы, подъезды, многоквартирные дома, микрорайоны.

В работах ТОС работает 11500 человек. С активом ТОС систематически проводятся организационно-методические работы: городские и районные семинары, конференции, «круглые столы» и др. Важнейшие вопросы деятельности и пути развития ТОС обсуждаются членами городского и районных координационных советов по территориальному общественному самоуправлению.

Свой вклад в управление социально-экономическим развитием муниципального образования вносят также политические партии и общественные организации, активная деятельность которых способствует формированию гражданского мировоззрения у жителей города, снижению социальной напряженности, обеспечению общественного правопорядка. В полной мере их роль раскрывается в период избирательных кампаний, референдумов, при разработке законодательных актов, затрагивающих интересы большинства населения.

В городе Кemerovo действуют все основные религиозные конфессии. Взаимодействие и конструктивный диалог представителей религиозных конфессий и национальностей положительно влияет на развитие местного сообщества.

Центры по работе с населением (ЦПН) в городе постоянно работают 50 центров по работе с населением, которые обеспечивают взаимодействие органов местного самоуправления города Кemerovo с населением города.

С 2009 года работа центров регламентирована распоряжением главы города от 31.10.2009 № 4353 «О создании муниципального учреждения «Центры по работе с населением».

Деятельность центров направлена на привлечение кемеровчан к участию в публичных слушаниях, опросах, акциях, социальных проектах по организации занятости и отдыха детей и подростков в каникулярное время, по благоустройству и озеленению микрорайонов, смотр-конкурсах и других мероприятиях общественной и культурной жизни; на профилактику правонарушений, наркомании среди несовершеннолетних, обеспечение общественного порядка; привлечение горожан к благоустройству и озеленению дворовых территорий, улиц, подъездов и других мест общего пользования.

В центрах по работе с населением ведут приемы депутаты Совета народных депутатов Кемеровской области; депутаты Кемеровского городского Совета народных депутатов, участвующие в представительных митингах, работают общественные приемные, комиссии по делам несовершеннолетних, комитеты территориального общественного самоуправления, Советы ветеранов, общественные объединения, кружки и клубы для детей и взрослых. В центрах по работе с населением организовано 50 бесплатных пунктов проката спортивного инвентаря.

Центры по работе с населением информируют горожан по различным вопросам жизни района, города. Каждый центр имеет разнообразный информационный материал (газеты, буклеты, листовки, нормативно-правовые документы и т. п.), а 42 центрах созданы библиотеки, видеотеки, аудиотеки, игротекы.

Ежегодно среди центров по работе с населением проводятся городские конкурсы социальных проектов и конкурсы «Центр по работе с населением года». В 2009 году к участию в реализации социальных проектов центров было привлечено более 2000 жителей города. Победители смотр-конкурса «Центр по работе с населением года» приобрели 17 единиц оргтехники.

Дальнейшее участие центров в конкурсах позволит улучшить материально-техническую базу центров, привлечь большее количество жителей к решению вопросов местного значения (благоустройство, озеленение, организации летнего отдыха, культурно-массовых мероприятий по месту жительства и т. д.).

Данные о работе с населением приведены в приложении № 32.

Оценывая систему управления муниципальным образованием в целом, следует подчеркнуть, что в настоящее время организационная структура управления отвечает основным требованиям: лучшей ситуации и отражает состав полномочий органов местного самоуправления муниципального образования в соответствии с Федеральным законом № 131-ФЗ «Об общих принципах организации местного самоуправления в Российской Федерации». Система управления города Кemerovo ориентирована на решение актуальных проблем и задач, однако соблюдение принципов рациональной бюрократии снижает оперативность принятия решений и их выполнения.

Из анализа имеющихся документов нельзя однозначно сделать вывод об эффективности функционирования органов управления, однако по динамике основных социально-экономических индикаторов города Кemerovo очевидно позитивное влияние органов местного самоуправления на тенденции развития.

Проблемы системы управления:

- недостаточная оперативность в принятии решений и контроле их выполнения;
- длительное согласование и получение в структурных подразделениях администрации города разрешительной документации на проектирование и строительство объектов капитального строительства;
- неравномерное и отсутствие партнерства во взаимоотношениях бизнеса и власти, необоснованное затягивание сроков принятия решений и их представления в ответ на официальные запросы;
- активизация деятельности, результаты которой носят стратегический характер и направлены на повышение качества жизни населения;
- необходимость перевода диалога между субъектами хозяйствующих

субъектов, расположенных на территории города, в плоскость совместной разработки долгосрочных приоритетов и целей развития бизнеса и местного сообщества с целью механизмов взаимодействия, обеспечивающих устойчивое социальное и экономическое развитие территории.

Необходимость в совершенствовании системы и механизмов оценки эффективности деятельности органов местного самоуправления, направленной на выполнение Концепции развития Кемерово до 2025 года, в условиях реализации Федерального закона от 6.10.2003 № 131-ФЗ «Об общих принципах организации местного самоуправления в Российской Федерации»;

– необходимость привлечения более широких слоев населения к участию в работе органов территориального общественного самоуправления;

– необходимость увеличения доли населения, участвующей в решении вопросов местного значения;

– необходимость дальнейшего укрепления материально-технической базы центров по работе с населением, повышения профессионального уровня сотрудников центров по работе с населением.

1.6. Анализ и оценка состояния рыночной инфраструктуры города Кemerovo

Рыночная инфраструктура города Кemerovo представлена совокупностью предприятий и организаций, осуществляющих деятельность по следующим направлениям: оказание финансово-кредитных, инвестиционных услуг; оказание страховых услуг; оказание комплексных услуг по развитию инфраструктуры малого предпринимательства; оказание рекламных услуг; оказание услуг связи и высокотехнологичных средств коммуникации.

1.6.1. Оказание финансово-кредитных, инвестиционных услуг

Основную долю финансово-кредитных и инвестиционных услуг оказывает банковский сектор экономики.

Особенностью развития банковского сектора в 2006-2009 годы явилось уменьшение числа действующих кредитных организаций и развитие филиальной сети. Сохраняется тенденция к увеличению количества таких внутренних структурных подразделений кредитных организаций, как дополнительные и операционные офисы.

Необходимо отметить, что на территории города Кemerovo и Кемеровской области количество филиалов банков других регионов превышает количество местных кредитных организаций и их филиалов.

В городе Кemerovo осуществляют деятельность 4 региональных банка (ОАО «АКБ «Кузбассфинбанк», ОАО «Кемеробанк», ООО «Кузбасский губернский банк – Банк Кузбасса», ООО «КБ «Тайдон»), 21 филиал кредитных организаций других регионов Российской Федерации, зарегистрированных на территории города Кemerovo, 5 представительств, 2 операционные кассы, 24 дополнительных офиса, 8 кредитно-кассовых офисов, 18 операционных офисов, кроме того, 10 операционных касс и 27 дополнительных офисов Кемеровского отделения АК «Сбербанк Российской Федерации» (ОАО).

Российский банковский сектор динамично развивался вплоть до второго полугодия 2008 года. Во втором полугодии 2008 года кризисные явления на мировых финансовых рынках оказали негативное влияние на российский финансовый рынок и привели к резкому замедлению развития банковского сектора.

Под воздействием глобальной экономической кризиса темпы роста традиционных источников формирования ресурсной базы снизились, существенно изменилась структура пассивов кредитных организаций. С банковских счетов произошел отток средств корпоративных клиентов, значительно сократился объем вкладов населения.

Ресурсная база кредитных организаций начиная с сентября 2008 года поддерживалась главным образом за счет средств банка России и средств федерального бюджета и государственных корпораций, размещенных на депозитах в коммерческих банках. Данные меры позволили смягчить последствия оттока средств клиентов с банковских счетов и депозитов, обеспечить непрерывность осуществления банковских операций платежей, включая расчеты с бюджетами всех уровней.

Ухудшение общеэкономических условий и переход банков к более консервативным методам оценки рисков обусловили замедление роста розничного кредитования, снижение ипотечного жилищного кредитования, рост задолженности по кредитам.

Кредитное ожатие явилось одним из наиболее негативных последствий финансового кризиса. Основными причинами резкого замедления роста кредитования являются ухудшение экономического положения заемщиков и нежелание банков принимать дополнительные риски.

Абсолютное падение ВВП, сокращение объемов производства и реализации продукции во многих отраслях, рост убытков предприятий и снижение реальных денежных доходов населения имели своим следствием нарастание проблемной и просроченной задолженности на балансах коммерческих банков.

В 2009 году сохранялась тенденция к замедлению темпов роста всех источников привлеченных средств и снижению качества кредитных портфелей. Большинство банков испытывают дефицит ликвидности, который не в полной мере нейтрализован мерами Банка России и Правительства РФ по поддержке коммерческих банков.

В настоящее время наблюдается постепенное оживление кредитования, многие банки накопили достаточные объемы денежных средств, которые можно направить на кредитование реальной экономики. Сокращение ставки рефинансирования, увеличение ликвидности и большие объемы денежных средств на балансах крупнейших банков будут стимулировать кредитование и приведут к постепенному снижению процентных ставок по кредитам.

Можно сделать следующие выводы:

- банковский сектор активизируется, что связано с постепенным оживлением экономики;
- для привлечения клиентов банки постепенно снижают процентные ставки по кредитам, смягчают требования для заемщиков;
- в целях экономии издержек банки переводят свои филиалы в статус внутренних структурных подразделений.

Проблемы банковской системы:

- низкая рентабельность банковской деятельности;
- накопление на балансах банков «проблемной» задолженности, включая просроченную и реструктурированную задолженность;
- большинство банков испытывают дефицит ликвидности;
- высокие процентные ставки по кредитам не стимулируют долгосрочные вложения юридических и физических лиц;
- ипотечное кредитование недоступно для широких слоев населения.

1.6.2. Оказание страховых услуг

Деятельность страховых организаций характеризуется расширением количества и объема предоставляемых услуг. По состоянию на 1.05.2010 в городе Кemerovo осуществляли деятельность 9 региональных страховых компаний и 36 филиалов страховых компаний других регионов Российской Федерации. На страховом рынке постоянно обновляется состав работающих на нем страховых компаний.

Большинство страховых организаций и филиалов страховых компаний предают широкий спектр услуг по страхованию, среди которых личное страхование, страхование жизни, страхование от несчастных случаев и болезней, медицинское страхование; а также имуществом, страхование, в том числе страхование имущества, страхование гражданской ответственности, страхование предпринимательских и финансовых рисков и др.

Анализ динамики основных показателей деятельности страховых компаний свидетельствует о том, что добровольное страхование развивается в настоящее время динамичнее, чем обязательное страхование.

Три региональные страховые организации осуществляют услуги по обязательному медицинскому страхованию (ООО «Губернская страховая медицинская компания», ООО «Железнодорожное страховое общество – Медицина», ОАО «СМО «Сибирь»).

Среди региональных страховых организаций наибольший уставный капитал имеют ООО «Страховая компания «КОМЕСТРА» (180 млн. рублей), ООО «Губернская страховая компания Кузбасса» (165 млн. рублей), ЗАО «Железнодорожное акционерное страховое общество-«Магистраль» (120 млн. рублей), ООО «Страховая компания «Отчизна» (105 млн. рублей), ООО «СК «Рост» (100 млн. рублей).

Проблемой страхового рынка является недостаточный уровень развития. Необходимо повышение роли страхования как фактора финансового стабилизации общества при наступлении непредвиденных событий, наносящих урон государству, бизнесу и населению.

1.6.3. Оказание комплексных услуг по развитию и поддержке малого предпринимательства



Сектор среднего и малого бизнеса является самым быстрорастущим и перспективным в рыночной экономике. Мировой опыт показывает, что развитие малого и среднего предпринимательства имеет большое значение в решении социально-экономических задач муниципальных образований. Субъекты малого и среднего предпринимательства присутствуют практически во всех видах экономической деятельности. Политика органов местного самоуправления города Кемерово всецело направлена на поддержку предпринимательства и развитие конкуренции. Малый и средний бизнес содействует оживлению и развитию экономики города, обеспечению занятости и росту уровня жизни горожан.

В 2004-2005 гг. в городе Кемерово реализовалась Программа поддержки малого предпринимательства, в 2007 году в Кузбассе действовал приоритетный региональный проект «Малый бизнес», в рамках реализации которого был утвержден сетевой план мероприятий по поддержке малого предпринимательства на территории города Кемерово.

В соответствии с Федеральным законом от 24.07.2007 № 209-ФЗ «О развитии малого и среднего предпринимательства в Российской Федерации», законом Кемеровской области от 27.12.2007 № 187-ОЗ «О развитии малого и среднего предпринимательства» и в целях создания благоприятных условий для поддержки и дальнейшего развития малого и среднего предпринимательства, решением Кемеровского городского Совета народных депутатов от 25.04.2008 № 96 утверждена и реализуется Программа развития субъектов малого и среднего предпринимательства в городе Кемерово на 2008-2010 годы.

В настоящее время малый и средний бизнес – это реальный ресурс повышения качества жизни людей. По данным статистики, прослеживается положительная динамика развития малого предпринимательства в городе Кемерово. В 2009 году на территории города действовало 23 780 субъектов малого предпринимательства, в том числе 10 497 малых предприятий и 13 283 индивидуальных предпринимателя, что соответственно на 5,6% и на 6,4% выше уровня 2008 года.

За 5 лет количество субъектов малого предпринимательства увеличилось на 61,4% (с 14 736 до 23 780 ед.), в том числе количество малых предприятий увеличилось на 79,8% (с 8 837 до 10 497 ед.), индивидуальных предпринимателей – на 49,3% (с 8 899 до 13 283 ед.).

Численность занятых в малом бизнесе увеличилась на 28,1% по сравнению с 2005 годом, на 4,6% к уровню 2008 года и составила 102 тыс. человек, или 35,0% от занятых в экономике города (2008 г. – 97,5 тыс. человек, или 32,8% от занятых в экономике).

В 2009 году на 1000 жителей города приходится 20 малых предприятий (2005 г. – 11 ед., 2008 г. – 13 ед.).

В 2009 году в сфере оптовой и розничной торговли, ремонта автотранспортных средств, мотоциклов, бытовых изделий и предметов личного пользования работает 42,5% от общего количества малых предприятий, в строительстве – 10,6%, в сфере обрабатывающих производств – 10,1%, в добыче полезных ископаемых – 0,3%, в производстве и распределении электроэнергии, газа и воды – 0,5%, в прочих видах – 36,0%.

В 2009 году численность работников, занятых на малых предприятиях, составила 55,6 тыс. человек, что на 7,4% больше уровня 2008 года (за 5 лет увеличилась на 60,2%). В среднем на одном малом предприятии трудится 5 человек. Среднемесячная начисленная заработная плата одного работника на малых предприятиях составила 9 868 рублей, в 2008 году – 10 066 рублей. Основные показатели малого предпринимательства и динамика развития малого бизнеса представлены в приложениях № 33,34.

Оборот малых предприятий от реализации товаров, продукции, услуг в 2009 году составил 76,59 млрд. руб. (по сравнению с 2005 годом увеличился в 2,2 раза).

В городе создан благоприятный экономический климат для устойчивого развития малого и среднего предпринимательства. Успешно работает инфраструктура поддержки малого предпринимательства, координирующее место в которой занимает МАУ «Центр поддержки предпринимательства». Муниципальный некоммерческий фонд поддержки малого предпринимательства г. Кемерово (далее – МНФПМП г. Кемерово) и совет по поддержке и развитию малого и среднего предпринимательства при главе города.

МАУ «Центр поддержки предпринимательства» (далее – Центр) оказывает услуги предпринимателям по системе «одного окна», содействие в подготовке документов на оформление земельных участков, получение лицензий и др., предоставляет торговые площади для местных товаропроизводителей. За 2009 год поступило 1 863 обращения граждан по следующим вопросам: – регистрация и получение разрешительной документации на ведение бизнеса (892 обращения). По каждому обращению оказана юридическая консультация. По итогам консультаций было принято 310 заявлений, из них решены вопросы по 278 обращениям: зарегистрированы новые субъекты малого предпринимательства, получены разрешительная документация (свидетельства на упрощенную систему налогообложения, оформлены лицензии; – оформление земельно-имущественных отношений (415 обращений). По каждому обращению оказана юридическая консультация. По итогам консультаций принято 95 заявлений, из них 35 пакетов документов находится на рассмотрении в КУГИ и управлении архитектуры и градостроительства администрации города, по 60 обращениям получены результаты; – оказание финансовой поддержки (556 обращений). Принято 8 заявлений на оказание содействия в получении грантовой поддержки за счет средств бюджета области (оказано содействие в подготовке учредительных документов, разъяснен порядок, сроки и условия предоставления поддержки).

Экономический эффект от результатов деятельности Центра по регистрации, оказанию юридических консультаций, оформлению земельно-имущественных отношений, предоставлению услуг льготной аренды помещений составил 6,5 млн. рублей. В среднем экономия составила 31,2 тыс. руб. на одного предпринимателя, зарегистрированного с помощью Центра. Одним из направлений работы Центра является поддержка кузбасских товаропроизводителей. На сегодня это предоставление торговых площадей на условиях льготной аренды.

В апреле 2010 года состоялось открытие филиала МАУ «ЦПТ».

МНФПМП г. Кемерово продолжает деятельность по трем направлениям: «Кредитование», «Бизнес-инкубаторство», «Консультирование и обучение». В целях финансового подкрепления предпринимателей, собирающихся на практике реализовать бизнес-идею, но не имеющих стартового капитала, МНФПМП г. Кемерово, как элемент городской инфраструктуры поддержки малого предпринимательства, занимается реализацией программы «Кредитование субъектов малого предпринимательства» в приоритетных для города направлениях. За 5 лет МНФПМП г. Кемерово профинансировал 71 проект (в том числе в 2009 году – 14 проектов) субъектов малого предпринимательства на общую сумму 61,9 млн. руб. (в том числе в 2009 году – 9,9 млн. руб.), в результате создано 314 новых рабочих мест (в том числе в 2009 году – 39 мест).

В 2009 году немало внимания было уделено работе с молодежью. На базе бизнес-инкубатора был открыт филиал кафедры налогообложения, предпринимательства и права Кемеровского государственного университета. В студенческом бизнес-инкубаторе размещены 5 проектов: ООО «ИКС», ООО «ИМПУЛЬС», ООО «Импульс» и другие предприятия «ООН/ИКС», ООО «Студенческий бизнес-инкубатор», ИП Приютин К. А.

Кредитными учреждениями города за 5 лет было выдано более 39,0 млрд. руб. кредитных ресурсов субъектам малого предпринимательства на развитие промышленности, транспорта, торговли и прочих отраслей.

Всего субъектами малого предпринимательства в 2009 году было заключено 938 кредитных договоров на сумму 5 036,9 млн. руб., из них на развитие промышленности было выдано 115,3 млн. руб. (2,3% всей суммы выданных кредитов), торговли – 3 831,4 млн. руб. (76,1%), транспорта – 214,4 млн. руб. (4,2%), прочие отрасли – 875,8 млн. руб. (17,4%). Наибольшая сумма выданных кредитов субъектам малого предпринимательства приходится на кредиты юридическим лицам – 84,3%. По сравнению с 2008 годом произошло уменьшение общей суммы выданных кредитных ресурсов на 0,912,8 млн. руб., или 57,8%, в связи с ужесточением требований кредитных организаций по обеспечению кредита залоговым имуществом.

Из бюджета города на развитие малого предпринимательства в 2006 году было выделено 29 750,8 тыс. рублей (2009 г. – 17 616,0 тыс. руб.).

Для обеспечения финансовой поддержки с 2009 года дополнительно предоставляется субъектам малого и среднего предпринимательства и организациям, образующим инфраструктуру поддержки субъектов малого и среднего предпринимательства, два вида субсидий: – субсидии на возмещение части затрат по уплате лизинговых платежей по договорам лизинга; – субсидии на возмещение части затрат на приобретение имущества для осуществления инновационной деятельности.

В 2009 году субсидии предоставлены 18 субъектам малого и среднего предпринимательства на общую сумму 3,9 млн. руб. (2008 г. – 18 субъектам, 4,4 млн. рублей).

В целях устранения административных барьеров и оперативного решения вопросов, возникающих у предпринимателей города, проблемы деятельности малого и среднего бизнеса решаются непосредственно на встречах с главой города. За 5 лет проведено 40 встреч (2009 год – 19 встреч). В 2009 году с предпринимателями и 63 заседания Совета. По результатам встреч для решения поставленных задач формируются рабочие группы с участием представителей администрации города Кемерово, депутатов Кемеровского городского Совета народных депутатов, членов совета по поддержке и развитию предпринимательства при Главе г. Кемерово.

Информация о региональных и муниципальных формах поддержки малого и среднего предпринимательства до предпринимателей доводится через территориальные управления администрации города Кемерово, сайт администрации города www.kemerovo.ru, печатные СМИ. Выпускаются информационные буклеты «Как начать свое дело», «Субсидирование затрат на выставочные площадки», «Поддержка предпринимательства», информационные плакаты «Поддержка предпринимательства». МНОПМ г. Кемерово разработано справочное-информационное пособие для начинающих предпринимателей.

В целях развития бизнеса, ориентированного на соблюдение законов и правил ведения хозяйственной деятельности, договорных обязательств, повышение уровня развития социального партнерства, участие в городских социальных и благотворительных программах, среди кемеровских предприятий ежегодно проводится конкурс «Надежный партнер». За 5 лет января «Надежный партнер» удостоены 88 кемеровских предприятий.

- Проблемы малого бизнеса: – сложность доступа к финансовым ресурсам (особенно для начинающих предпринимателей); – недостаточный уровень профессиональных знаний персонала; – недостаточная оперативной экономико-статистической информации, отсутствующей в информационной базе предпринимателей малого бизнеса; – недостаточное количество субъектов малого и среднего предпринимательства в социальной сфере; – высокая налоговая нагрузка; – повышение тарифов на электроснабжение, теплоснабжение, водоснабжение.

1.6.4. Оказание рекламных услуг

В городе Кемерово в последние годы шло активное формирование рынка наружной рекламы и механизмов его регулирования. Главной причиной роста рынка наружной рекламы является устойчивый и динамичный спрос со стороны рекламодателей. Количество рекламных конструкций, размещенных на территории города, с каждым годом растет. Претерпело качественные изменения рекламное оформление предприятий и организаций. Увеличивается число световых вывесок, при изготовлении которых все чаще применяются современные материалы и оборудование, в т. ч. неон.

С начала 2006 года основным принципом предоставления муниципальной имущества для размещения рекламных конструкций является принцип публичности – предоставление права на размещение рекламных конструкций по результатам торгов.

Таблица № 1.6.4.1.

| Наименование | Годы | | | | |
|--------------------------------------|------|------|------|------|------|
| | 2005 | 2006 | 2007 | 2008 | 2009 |
| Количество проверенных торговых (шт) | - | 116 | 70 | 87 | 90 |

На сегодняшний день можно констатировать завершение перехода от хаотичного стихийного размещения рекламных конструкций к системному, когда предоставляется мест для размещения рекламных конструкций осуществляется на основании проекта, предусматривающего комплексное размещение разных видов рекламных конструкций на определенной территории. В соответствии с потребностями субъектов данной сферы деятельности, а также на основании Федерального закона от 6.10.2003 №131-ФЗ «Об общих принципах организации местного самоуправления в Российской Федерации» администрацией города Кемерово разработан и утвержден административный регламент предоставления разрешения на установку рекламной конструкции.

Ожидается, что данный регламент позволит повысить качество предоставления муниципальной услуги по предоставлению разрешения на установку рекламной конструкции и создать комфортные условия для участников отношений, возникающих при предоставлении муниципальной услуги.

Развитие рекламного рынка предоставляло импульс до кризисных явлений в экономике добывать ежегодного увеличения поступлений в городской бюджет от размещения рекламных конструкций на территории города и единого налога на вмененный доход. В 2009 году в связи с корректировкой деятельности ряда рекламных компаний, введением администрацией города антикризисных понижающих коэффициентов к плате за размещение рекламы, размещением значительного объема социальной рекламы отмечено снижение доходов.

Таблица № 1.6.4.2.

| Наименование | Годы | | | | |
|---|-------|-------|-------|-------|-------|
| | 2005 | 2006 | 2007 | 2008 | 2009 |
| Плата за размещение рекламных конструкций, в т. ч. ЕНВД (тыс. руб.) | 12210 | 12710 | 24541 | 41186 | 24562 |

Эти доходы позволяют качественно улучшать праздничное и тематическое оформление городской инфраструктуры, разувать социальную рекламу.

На территории города услуги в области наружной рекламы осуществляют более 10 операторов. Среди основных операторов рынка наружной рекламы ООО «ЕраPlus Кузбасс», ООО «Сиб-Медиа», ООО «ИПГ «Красная горка», ООО «А» «Пирамиды» и др.

За период с 2005 года по 2009 год на внешнее оформление города израсходовано 152,5 млн. рублей, в том числе 112,4 млн. рублей за счет средств местного бюджета и 40,1 млн. рублей из средств областного бюджета. За счет спонсорских средств выполнены работы на сумму 9,2 млн. рублей.

За анализируемый период были выполнены работы по иллюминации опор освещения и размещению световых перелетов на 12 улицах, световое оформление и архитектурная подсветка 73 зданий и сооружений.

Самыми значительными объектами светового оформления стали: Кузнецкий мост; конструкция «Кузбасс» на склоне соснового бора; музей-заповедник «Красная Горка»; подсветка зданий администрации Кемеровской области и города Кемерово, территориальных управлений Ленинского, Заводского, Центрального, Рудничного районов, театров, филармонии, Дворцов культуры, гимназии № 62, школ № 18 и № 70; подсветка памятников.

Ежегодно к встрече Нового года изготавливаются светодиодные конструкции, которые размещаются по отдаленным районам города. Например, светодиодная конструкция «Тройка» размещена в ж. р. Кедрово, «Карета с подарками» и «Семья оленей» – в Рудничном районе, «Чаплетина» – в Кировском, «Мостик влюбленных» – в Заводском, «Фонтан» – в Ленинском районах города Кемерово.

Для оформления, в том числе праздничных, изготовлены конструкции, которые используются на протяжении нескольких лет: арки, фонтаны, флажки, лайт-боксы, объемные конструкции «Осторожно, дети!».

Появление целого ряда положительных изменений и тенденций на рынке наружной рекламы за последнее время позволяет говорить о хороших перспективах его роста.

Главной проблемой внешнего оформления города является отсутствие долгосрочной программы внешнего оформления города и недостаточные объемные денежные средств для реализации планируемых мероприятий.

1.7. Анализ и оценка состояния средств коммуникации

Средства массовой информации. Кемерово имеет статус областного центра, что, соответственно, определяет ресурс в сфере формирования информационного пространства: в городе находится редакции газет, телеканалов, радиостанций, в том числе и федерального уровня. В Кемерово также имеют представительства инфор-

мационные агентства. Информационное пространство г. Кемерово представлено также и печатными – городской газетой «Кемерово» (тираж – 8 450, из них по подписке – 6 000); радио – радиоканал «Кемерово и кемеровчане» (областное радио). Специальные проекты администрации города Кемерово выполняют функцию представительства и информирования о деятельности органа местного самоуправления. Эти проекты существуют на основе муниципального контракта и могут быть подвержены изменениям как структуру, так и по принадлежности СМИ.

На договорных началах комитет по работе со СМИ сотрудничает с ГТРК «Кузбасс» (радиопередача «Кемерово и кемеровчане» – 200 выпусков, «Мы вас слушаем» – прямые радиозвонки с Главой города), телекомпанией «ИТ-Мост» (передача «Время кемеровское» – 48 выпусков). В газете «КП в Кузбассе» продолжается реализация спецпроекта «Мой любимый город» – 50 выпусков (2008 г. – 49). На радиостанции «Мак-FM» действует проект «Новости кузбасской столицы. Город хороших новостей» – в 2009 году в эфир вышли 2500 выпусков новостей, основанных на пресс-релизах комитета по работе со СМИ.

Среди информационных партнеров администрации города – «КП в Кузбассе», «МК в Кузбассе», телеархивом ГТРК «Кузбасс», губернский телеканал «СТС-Кузбасс» и телекомпания «ИТ-Мост», информгентства «Regnum», «РИА-Новости», «ИТАР-ТАСС», «Интерфакс».

Интернет-ресурсы представлены официальными сайтами администрации города Кемерово www.kemerovo.ru, Кемеровского городского Совета народных депутатов www.kemgorsovet.ru, городского молодежного портала www.molod.net.

Информирование населения о деятельности администрации города Кемерово осуществляется в себя публикацию этих сведений на официальном сайте www.kemerovo.ru.

Посещение сайта составляет 3 500 человек в сутки (в среднем – 2 400), которые просматривают от 15 до 20 тыс. страниц ежедневно. Необходимо отметить, что, по мнению редакций, присутствие городской тематики позволяет привлечь больше количество рекламодателей, и поэтому, несмотря на областной статус некоторых изданий и телеканалов, можно говорить, что информационно они «городские». В связи с этим новой тенденцией стала реализация информационных проектов на безэмвездной основе.

Так, успешно развивается проект ежедневной программы «Вести-Кузбасс-Столица» – на безэмвездной основе на информационном канале «Вести-24» в 2009 году было в эфире 309 видеосюжетов, в 2008 году – 120 видеосюжетов.

В 2009-2010 гг. будет продолжена работа по своевременному информированию горожан обо всех сферах жизнедеятельности города Кемерово через средства массовой информации федерального, регионального и городского уровня, выполняющая функции информационного агентства.

Телекоммуникации. Современное состояние городской общедоступной электросвязи оценивается как стабильно развивающееся. В то же время существенно замедлился количественный прирост установок как квартирных, так и учрежденческих телефонов, хотя мониторованная емкость (195,1 тыс. номеров) городской телефонной сети использована только на 92,0%. Это объясняется насыщением рынка услугами связи и высокими тарифами на доступ к телефонной сети. Основной упор дальнейшего развития сети электросвязи города сделан на улучшение качества предоставляемых услуг и увеличение перечня возможных дополнительных услуг связи. Из года в год модернизируется парк применяемой аппаратуры связи. Существует тенденция постепенного перехода на цифровую аппаратуру и волоконно-оптические линии связи. Это позволяет не только уменьшать время ожидания предоставления услуг связи, но и увеличивать мониторованную номерную емкость АТС без увеличения площадей для размещения аппаратуры.

Актуальной задачей развития электросвязи города является обеспечение телефонной связью жителей сектора частной застройки и поселков закрытых шахт, вошедших в состав города. Эта задача начиная с 2003 года решается методом строительства в городе сети радиодоступа к абонентам (не требующим строительства кабельных линий связи и сохраняющим все расценки общедоступной сети, за исключением оплаты индивидуальной аппаратуры и ее монтажа). Это строительство ведется при долевом участии администрации города. В настоящее время услуга сети радиодоступа к абонентам пользуются 3,7 тыс. человек.

Целью работы предприятий связи города является полное удовлетворение потребности граждан города в услугах связи, а первостепенной задачей – высокое качество этих услуг. Показатели развития электросвязи представлены в приложении № 35. Город Кемерово занимает 2-е место в области по числу городских телефонов сети общего пользования. К среднеобластному уровню этот показатель составляет 132,0%. Параллельно с развитием общедоступной телефонной связи в городе растет объем предоставления услуг эфирного радиовещания, сотовой связи, Интернета, а также современных видов цифровой передачи информации.

Важнейшим направлением развития отрасли является расширение информационной и телекоммуникационной сети, в том числе Интернета; расширение спектра информационных услуг за счет внедрения новых технологий.

Кемерово также является городом с высоким уровнем проникновения сотовой связи. По оценкам экспертов, лидирующие позиции на рынке сотовой связи занимает «Билайн», доля которого около 50,0%. В городе представлены и остальные представители «большой тройки» – «МегаФон», «МТС». Также около 10 лет на рынке действуют «Стек», «Tele2».

Проблемы: – недостаточное обеспечение телефонной связью жителей частной застройки и поселков закрытых шахт; – медленный переход на цифровую аппаратуру и волоконно-оптические линии связи.

1.8. Анализ и оценка экологической ситуации в городе Кемерово

Город Кемерово расположен в зоне повышенного потенциала загрязнения атмосферы. Исторически сложившееся котловинное положение города с открытым выходом только на северо-запад при господствующих юго-западных ветрах, при повторяемости слабых ветров (20-40%) и приземных инверсий (30-45%), определяет повышенный потенциал загрязнения атмосферы. По направлению ветровые потоки в приземном слое ориентируются по долине реки Топи, осуществляя почти поперечные глубокие затопки за городскую черту, накрывая вредными примесями прибрежную зону отхода на правом берегу Топи. Пониженная прозрачность атмосферы (пылевое загрязнение и туманообразование) вызывает общий дефицит ультрафиолетового излучения, приходящего от солнца, часть ультрафиолетовой радиации расходуется на фотохимические процессы в атмосфере, приводя к вторичному ее загрязнению.

В период начального промышленного формирования города строился на 1-й и 2-й надпойменных террасах на левом берегу реки Топи с относительной высотой 10-15 метров и на высоком правом берегу. В дальнейшем, с развитием промышленности, селебитная часть стала оформляться на 4-й и 5-й террасах на левом берегу (40-50 м выше уровня реки) и продолжалась ее формирование на правом берегу. Основная промплощадка сформировалась в западной и северо-западной части города, но с пуском предприятий Ленинского промузла, расположенного в юго-восточной части города, селебитная часть оказалась фактически закольцованной промпредприятиями.

В городе сформировались искусственные очаги тепла, что вызывает термический инверсии и сток приземного воздуха с окраин в пониженную центральную часть, увеличивая загрязнение воздуха, которое становится значительным при ослабленном динамическом проветривании и температурной инверсии.

Состояние атмосферного воздуха. Динамика выбросов загрязняющих веществ от стационарных источников в атмосферу города представлена в таблице 1.8.1.

Таблица 1.8.1.

| Наименование загрязняющих веществ | Годы | | | | | ПДВ* |
|-----------------------------------|------|------|--------|--------|--------|--------|
| | 2005 | 2006 | 2007 | 2008 | 2009 | |
| Всего | 52,0 | 52,9 | 52,841 | 52,761 | 53,035 | 24,953 |
| в т.ч.: твердые | 8,8 | 10,0 | 9,692 | 9,413 | 9,175 | |



| Наименование загрязняющих веществ | 2005 | 2006 | 2007 | 2008 | 2009 | ПДВ* |
|-----------------------------------|-------|------|--------|--------|--------|-------|
| жидкие и газообразные | 43,2 | 42,8 | 43,149 | 43,348 | 43,860 | |
| оксиды азота | 16,1 | 15,6 | 15,326 | 15,367 | 17,073 | 3,085 |
| диоксид серы | 12,5 | 14,3 | 14,860 | 15,992 | 16,459 | 6,595 |
| оксид углерода | 9,9 | 8,3 | 8,457 | 7,694 | 5,806 | 7,075 |
| Углеводороды | 0,037 | 0,04 | 0,021 | 0,02 | 0,047 | |
| Летучие органические соединения | 1,3 | 1,2 | 1,184 | 1,132 | 1,075 | |
| Прочие | 3,4 | 3,4 | 3,301 | 3,142 | 3,4 | |

*ПДВ за 2009 год

Количество выбросов от стационарных источников в 2009 году изменилось незначительно. В целом по городу выброс от стационарных источников в сравнении с 2008 годом увеличился на 274 тонны за счет увеличения работы предпринятых теплогенераторов города, из-за изменения климата.

Качество атмосферного воздуха контролируется ГУ «Кемеровский центр по гидрометеорологии и мониторингу окружающей среды» на восьми стационарных постах во всех административных районах города. Наблюдения проводятся ежедневно (3 раза в сутки), кроме воскресенья.

Атмосфера города наиболее всего загрязнена бенз(а)пиреном. По сравнению с прошлым годом повисли средние концентрации взвешенных веществ, диоксида и оксида азота, бенз(а)пирена. Содержание формальдегида снизилось (приложение № 36).

Пятый год подряд уровень загрязнения атмосферы города, по критериям Росгидромета, оценивается как «высокий», предыдущие годы оценивались как «очень высокий».

Атмосферные осадки, выпавшие в течение 2009 года, имели в 20% случаев слабощелочную, в 57% случаев – нейтральную, в 21,0% случаев – равновесную и в 2% случаев – щелочную реакцию.

Загрязнению атмосферы способствовали неблагоприятные для рассеивания выбросов метеорологические условия, наблюдавшиеся в течение 61 дня в году (2008 г. – 62 дня).

Значительный вклад в загрязнение атмосферного воздуха города вносит автотранспорт, доля его с каждым годом растет (приложение № 37).

Выбросы от автотранспорта по сравнению с 2008 годом уменьшились на 2,04 тыс. т и составили 68,2 тыс. т. Для улучшения ситуации требуется дальнейшее обновление подвижного состава, а также применение экологически менее опасных видов топлива.

В приложении № 38 представлен положительный тренд в теплотехнике, что связано с незначительным ростом увеличения нагрузки на ряд предприятий вследствие изменения климата в холодный период года.

Тренды в сфере передвижного транспорта имеют тенденцию к снижению, что связано с уменьшением грузового и автобусного парка, а также обновлением подвижного состава и применением экологически безопасных видов моторного топлива.

По промышленным предприятиям тренд имеет также тенденцию к уменьшению за счет уменьшения времени работы производств на предприятиях города, снижения производственных мощностей.

Водохозяйственная обстановка.

По данным ГУ «Кемеровский центр по гидрометеорологии и мониторингу окружающей среды» средние концентрации нефтепродуктов, фенолов и тяжелых металлов в реке Томи по сравнению с 2008 годом уменьшились. В районе города Кемерово средние концентрации нефтепродуктов, меди, марганца и трудноокисляемых органических веществ по показателю ХПК не превысили ПДК.

Среднегодовые концентрации железа общего на всем контролируемом участке реки Томи составили 1,2-3,6 ПДК. В разовых пробах самая высокая концентрация железа общего – 8,4 ПДК – отмечалась в створе ниже г. Кемерово (д. Верхотомка). Среднегодовые концентрации загрязняющих веществ на постах контроля реки Томи, выше и ниже города Кемерово, доли ПДК представлены в приложении № 39.

В течение года проводилось биотестирование проб воды реки Томи, отобранных в двух створах города Кемерово (п. Металлошахта д. Подъяково). В течение года исследовалось 22 пробы воды, острой токсичности не выявлено.

Качество воды в реке Томи по обобщенному показателю УКИВЗ (удельный комбинаторный индекс загрязненности воды) по сравнению с 2008 годом улучшилось, за исключением створов выше/ниже города Новоузенка, где качество воды не изменилось. Так, если в 2008 году в створах контроля города Кемерово вода в реке Томи характеризовалась как «загрязненная», то в 2009 году – «слабо загрязненная».

Недостаточно очищенные сточные воды проходят очистку на очистных сооружениях. Всего в городе 5 очистных сооружений общей мощностью 148,4 млн. куб. м в год, из них 4 очистных сооружения биологической очистки. Основной причиной уменьшения водопотребления и водоотведения в 2009 году является падение производства продукции шехов и производство ОАО «Азот» и ООО «ПО «Химпром». На ОАО «Азот» уменьшение водопотребления и водоотведения произошло за счет частичного использования стоков после очистки в технологии производства, а с ноября 2009 года прекращен сброс сточных вод в реку Томи благодаря полному их использованию на производственные нужды предприятия.

Динамика водопотребления и водоотведения, а также сброса загрязняющих веществ со сточными водами представлена в приложениях № 40, 41.

Основным проблемным вопросом является отсутствие очистных сооружений ливневых стоков от сельбиотной части города.

На территории города Кемерово расположены гидротехнические сооружения (ГТС) в количестве 25 штук, 23 из которых не имеют собственников и являются бесхозными. Все гидротехнические сооружения территориально расположены в зоне сельбиотной застройки, представляют потенциальную угрозу создания чрезвычайных ситуаций. При пропуске паводковых вод в весенний период в случае разрыва дамбы или водосборного сооружения возможна угроза затопления жилых домов, расположенных ниже прудов по рельефу. Практически на всех гидротехнических сооружениях необходимо выполнять ремонтно-восстановительные работы или работы по консервации ГТС.

Для снижения фактора зауживания русел малых рек осенью 2009 года Кемеровской службой спасения был вырезан кустарник на потенциально опасных участках берегов реки Большой Камышной на площади 3 810 кв. м. Проведена комиссия проверка гидротехнических сооружений.

Ежегодно при подготовке к пропуску паводковых вод администрацией города выполняется обследование на предмет выявления дефектов, а также мероприятия по очистке водосборных сооружений на ГТС от мусора и поросли.

Максимальный подъем уровня воды на реках Искитим, Большая Камышная, Куро-Искитим в периоды весеннего паводка достигает 590 см, что приводит к затоплению сельбиотной территории, прилегающей к руслам рек.

Для решения данной проблемы был разработан проект «Расчистка и спрямление русел рек Большая Камышная – 18 км, Куро-Искитим – 10 км на территории города Кемерово», который в апреле 2010 года получил положительное заключение Государственной экспертизы.

Планируемые работы повьсят уровень безопасности населения, объектов и коммуникаций, защитят их от вредного воздействия наводнений и русловых процессов, улучшат санитарное и экологическое состояние местности.

Отходы производства и потребления.

Динамика образования отходов производства и потребления с 2005 по 2009 год представлена в таблице 1.8.2.

Таблица 1.8.2. Образование отходов производства и потребления*, тыс. т

| Классы опасности | 2005 | | | | | 2006 | | | | | 2007 | | | | | 2008 | | | | | 2009 | | | | |
|---|--------|--------|-------|--------|-------|--------|--------|-------|--------|-------|--------|--------|-------|--------|-------|--------|--------|-------|--------|-------|--------|--------|-------|--------|-------|
| | Об | Пр | И | III | IV | Об | Пр | И | III | IV | Об | Пр | И | III | IV | Об | Пр | И | III | IV | Об | Пр | И | III | IV |
| Объем образованных токсичных отходов производства | 1021,5 | 1196,4 | 586,6 | 773,4 | 959,2 | 1021,5 | 1196,4 | 586,6 | 773,4 | 959,2 | 1021,5 | 1196,4 | 586,6 | 773,4 | 959,2 | 1021,5 | 1196,4 | 586,6 | 773,4 | 959,2 | 1021,5 | 1196,4 | 586,6 | 773,4 | 959,2 |
| По классам опасности: | | | | | | | | | | | | | | | | | | | | | | | | | |
| I | 1,3 | 1,32 | 5,7 | 5,98 | 6,0 | 1,3 | 1,32 | 5,7 | 5,98 | 6,0 | 1,3 | 1,32 | 5,7 | 5,98 | 6,0 | 1,3 | 1,32 | 5,7 | 5,98 | 6,0 | 1,3 | 1,32 | 5,7 | 5,98 | 6,0 |
| II | 1,7 | 0,97 | 0,09 | 8,1 | 7,7 | 1,7 | 0,97 | 0,09 | 8,1 | 7,7 | 1,7 | 0,97 | 0,09 | 8,1 | 7,7 | 1,7 | 0,97 | 0,09 | 8,1 | 7,7 | 1,7 | 0,97 | 0,09 | 8,1 | 7,7 |
| III | 5,797 | 5,916 | 6,0 | 59,242 | 48,0 | 5,797 | 5,916 | 6,0 | 59,242 | 48,0 | 5,797 | 5,916 | 6,0 | 59,242 | 48,0 | 5,797 | 5,916 | 6,0 | 59,242 | 48,0 | 5,797 | 5,916 | 6,0 | 59,242 | 48,0 |
| IV | 147,7 | 221,3 | 54,7 | 147,5 | 241,2 | 147,7 | 221,3 | 54,7 | 147,5 | 241,2 | 147,7 | 221,3 | 54,7 | 147,5 | 241,2 | 147,7 | 221,3 | 54,7 | 147,5 | 241,2 | 147,7 | 221,3 | 54,7 | 147,5 | 241,2 |
| V | 864,9 | 966,8 | 520,2 | 152,7 | 656,3 | 864,9 | 966,8 | 520,2 | 152,7 | 656,3 | 864,9 | 966,8 | 520,2 | 152,7 | 656,3 | 864,9 | 966,8 | 520,2 | 152,7 | 656,3 | 864,9 | 966,8 | 520,2 | 152,7 | 656,3 |
| из них золошлаковые отходы | 419,98 | 486,3 | 466,1 | 450,5 | 495,5 | 419,98 | 486,3 | 466,1 | 450,5 | 495,5 | 419,98 | 486,3 | 466,1 | 450,5 | 495,5 | 419,98 | 486,3 | 466,1 | 450,5 | 495,5 | 419,98 | 486,3 | 466,1 | 450,5 | 495,5 |

*По Федеральному классификационному каталогу отходов золослаковые отходы в 2003 году переведены в V класс опасности (Приказ Министерства природных ресурсов РФ от 30.07.2003 № 663), а твердые бытовые отходы разделены по видам между IV классом (несортированные) и V классом (сортированные) и суммарно не учитываются.

В городе Кемерово на 1.01.2010 действуют следующие технологии по утилизации промышленных отходов:

- 2 установки по переработке отработанных ртутьсодержащих ламп типа УРЛ – 2М, проектная мощность установок – 200 тонн в час;
- установка по переработке гальваношламов, проектная мощность – 300 тонн в год.

Опытно-промышленная установка по сжиганию жидких отходов, с проектной мощностью 47 520 тонн в год, выведена из эксплуатации. Взамен в ООО «ПО «ТОКЕМ» введена установка по обезвреживанию жидких отходов производства, мощностью 4 куб. м/час.

Переработку вторичного сырья осуществляют ОАО «Полимер», ЗАО «Софит», ПК «Вторполимер», ООО «Кузбасский скарбай». В 2009 году переработано 13 790,811 тонны вторичного сырья, из них 423,6 тонны полиэтилена и 13 367,3 тонны макулатуры.

В городе действует 21 планово-регулярная система удаления бытовых отходов. Твердые бытовые отходы в основном собираются без предварительной сортировки, временное хранение перед их вывозом осуществляется в контейнерах, вывоз отходов производится мусоровозами МП «Спецгазохозяйств».

В 2005 году начат эксперимент по раздельному сбору ТБО, во дворах установлены контейнеры для пластиковых бутылок, ветoshi и макулатуры. Непосредственно на полигоне осуществляется отбор макулатуры, полиэтилена, ПЭТ бутылок, металлолома. В 2009 году всего отобрано и реализовано 175,5 т вторичного сырья, из них 89,2 тонны картона, 22 тонны металлолома, 3,2 тонны полиэтилена, 2,9 тонны ПЭТ бутылок, 58,0 тонн боя стекла.

Деятельность по обращению с бытовыми отходами регламентируется Порядком сбора, вывоза, утилизации и переработки бытовых и промышленных отходов в городе Кемерово, утвержденным Кемеровским городским Советом народных депутатов 27 марта 2009 года.

По поручению Правительства РФ в 1995 году была разработана программа реструктуризации угольной промышленности Кузбасса. В 1997 году на территории города Кемерово была прекращена добыча угля на всех шахтах – «Северной», «Бутовской», «Липицкой», «Ягуновской», которые в настоящее время ликвидированы. После затопления шахт выработанное пространство превращается в источник постоянного загрязнения подземных и поверхностных вод, атмосферного воздуха. Кузбасским центром мониторинга производственной и экологической безопасности ликвидированных недренательных угольных предприятий (КЦМПЗБ) осуществляется горно-экологический мониторинг. Согласно утвержденным проектам (ТЗО) по ликвидации шахт в городе Кемерово, предусмотрена рекультивация нарушенных земель на полях ликвидированных шахт «Северная», «Бутовская», «Липицкая» и «Ягуновская». В настоящее время финансирование мероприятий по ликвидации шахт «Липицкая» и «Северная» прекращено.

По шахтам «Ягуновская» и «Бутовская» рабочие проекты рекультивации земель утверждены в 2007 г. С победителем аукциона ООО «Кузбассуглепром» были заключены государственные контракты на выполнение работ.

Работы по рекультивации земель на обеих шахтах ООО «Кузбассуглепром», предусмотренные условиями контрактов, не были выполнены до конца 2008 года.

В связи с этим на 2009 год ООО «Кузбассуглепром» пролонгировал контракт только по шахте «Ягуновская». Работы по рекультивации земель на полях шахты подякоряющим завершены в 2009 году и сданы городу по акту сдачи-приемки на предусмотренной проектом площади 106,9 га.

Таким образом, основными выводами и проблемами по экологической ситуации в городе Кемерово являются:

Город Кемерово расположен в зоне повышенного потенциала загрязнения атмосферы. На состояние атмосферного воздуха оказывают большое влияние метеорологические условия.

Атмосфера города наиболее всего загрязнена бенз(а)пиреном, диоксидом азота, сажей (Заводский район), что связано с конфигурацией промышленности и размещением предприятий. Максимальная концентрация цианистого водорода составила 4,4 ПДК.

По сравнению с 2008 годом повисли средние концентрации взвешенных веществ, диоксида и оксида азота, бенз(а)пирена, снизилось содержание формальдегида.

Значительной проблемой является не только влияние загрязнения окружающей среды на население города, но и проблемы восстановления территорий на промплощадках ликвидированных предприятий (как на ликвидированных шахтах, так и химических предприятиях), являющихся источником повышенной опасности.

На состояние окружающей среды оказывает все большее влияние рост парка автомобильного транспорта (частного и пассажирского).

В городе имеются технологии по переработке ТБО и ведется последовательная работа по совершенствованию технологий утилизации.

1.9. Анализ и оценка муниципальной собственности

По состоянию на 1.01.2010, в Реестре муниципальной собственности числится 154 340 объектов городской казны:

| Наименование | Ед. | Количество |
|---|-----|------------|
| ВСЕГО: | шт. | 154 340 |
| на балансе: | | |
| Нежилые помещения, встроенно-пристроенные | шт. | 2 185 |
| Объекты незавершенного строительства | шт. | 88 |
| Транспортные средства | шт. | 3 132 |
| Объекты жилого фонда (здания) | шт. | 2 536 |
| Сооружения, объекты инженерной инфраструктуры | шт. | 12 595 |
| Иное имущество | шт. | 133 804 |

Рост количества объектов муниципальной собственности происходит за счет приема объектов ведомственного жилищного фонда и социальной инфраструктуры от государственных предприятий и акционерных обществ в муниципальную собственность, а также постановки на учет вновь приобретенных, созданных, бесхозяйных объектов.

По состоянию на 1.01.2010 зарегистрировано 23 муниципальных предприятия и 415 муниципальных учреждений.

Поступления доходов в городской бюджет от использования муниципальной собственности в 2009 году составили 1 716,6 млн. рублей.

| № | Наименование показателей | млн. руб. | | | | |
|---------------|--|-----------|----------|----------|----------|----------|
| | | 2005 год | 2006 год | 2007 год | 2008 год | 2009 год |
| 1. | Доходы, полученные от сдачи в аренду имущества | 642,4 | 613,5 | 834,0 | 853,4 | 691,3 |
| 2. | Доходы от приватизации муниципального имущества | 646,3 | 745,1 | 1 515,0 | 1 389,8 | 312,3 |
| 3. | Доходы от приватизации земельных участков | 13,7 | 8,2 | 2,0 | 76,6 | 81,9 |
| 4. | Доходы от использования имущества, закрепленного за муниципальными предприятиями на праве хозяйственного ведения | 0,9 | 1,4 | 2,8 | 2,7 | 3,2 |
| 5. | Дивиденды объектов и товариществ с долей муниципальной собственности | 0,06 | 0,8 | - | 0,3 | 0,1 |
| 6. | Налог на землю | 474,8 | 263,3 | 379,4 | 440,2 | 627,9 |
| Итого доходов | | 1 360,4 | 1 632,3 | 2 733,2 | 2 763,0 | 1 716,6 |

Динамика хода приватизации муниципальных объектов

| Наименование | млн. руб. | | | | |
|--|-----------|----------|----------|----------|----------|
| | 2005 год | 2006 год | 2007 год | 2008 год | 2009 год |
| Количество объектов в прогнозном плане приватизации | 87 | 157 | 290 | 172 | 251 |
| Количество проданных объектов | 75 | 95 | 148 | 63 | 119 |
| Фактическое поступление средств от приватизации объектов (млн. руб.) | 228,6 | 745,1 | 1 515,1 | 1 339,8 | 312,2 |

В связи со сложной экономической ситуацией покупательная способность населения резко снизилась, вследствие чего спрос на объекты муниципальной нежилкой фонда упал, снизился и продажа, и аренда муниципальной собственности.

1.10. Результаты социологического опроса населения города Кемерово

Настоящее социологическое исследование является очередным этапом социологического мониторинга «Город и горожане», изучающим общественное мнение кемеровчан о различных проблемах: об общей социально-экономической ситуации в городе, о динамике происходящих изменений, о благоустройстве, о функционировании различных сфер жизни, о социальных проблемах населения, о работе городских органов управления. Оно опирается на методический инструментарий, использованный в 2006 и 2008 годах, а также и в 2009 году.

В настоящее исследование отследивались мнения горожан, проживающих в пяти основных административных районах города, не включая жилые районы, как это делалось в двух предыдущих замерах.

Сбор социологической информации осуществлялся в конце мая – начале

июня 2010 года методом поквартирного анкетирования в рамках социологического опроса (комплексное исследование, состоящее из нескольких тем) по квотной-маршрутной выборке и охватил 800 человек. В качестве квотных признаков использовались пол, возраст и район проживания. Кроме квотных, в ходе опроса отслеживались и другие социально-демографические характеристики респондентов. Процентное распределение опрошенных по всем признакам следующие:

| | | |
|----------------------|-------------------------------|----|
| ПОЛ: | Мужской | 47 |
| | Женский | 53 |
| ВОЗРАСТ | Молодежь (18-29 лет) | 27 |
| | Среднее поколение (30-49 лет) | 39 |
| | Пожилые (50 лет и старше) | 34 |
| УРОВЕНЬ ОБРАЗОВАНИЯ: | ниже среднего | 8 |
| | общее среднее | 19 |
| | среднее специальное | 35 |
| | высшее | 38 |

В сравнительном анализе группировка по образованию была укрупнена: горожане с образованием ниже среднего и общим средним рассматривались вместе как наименее образованные.

| ОСНОВНОЙ РОД ДЕЯТЕЛЬНОСТИ: | |
|---|----|
| работники государственных предприятий | 25 |
| работники негосударственных предприятий | 34 |
| пенсионеры | 22 |
| студенты и учащиеся | 6 |
| необитающие | 13 |
| Обучающиеся и неработающие в дальнейшем рассматриваются вместе. | |
| УРОВЕНЬ МАТЕРИАЛЬНОГО БЛАГОСОСТОЯНИЯ: | |
| высокообеспеченные | 1 |
| среднеобеспеченные | 58 |
| малообеспеченные | 41 |

В сравнительном анализе высокообеспеченные объединены с группой среднеобеспеченных.

| ТИП ЖИЛИЯ: | |
|---------------------------------|----|
| квартира в многоквартирном доме | 77 |
| индивидуальный дом | 11 |
| общественный | 12 |
| РАЙОН: | |
| Центральный | 20 |
| Ленинский | 27 |
| Заводский | 27 |
| Кировский | 11 |
| Рудничный | 15 |

Информационной базой для сравнения данных в динамике служат результаты социологических исследований «Город и горожане» (октябрь 2006 г.), «Городские проблемы» (октябрь 2004 г.), «Кемеровчане» (апрель 2005 г.), а также «День шахтера-2» (август 2005 г.).

Математическая проверка полученных данных показала, что при коэффициенте доверия 0,95 ошибка выборки по общему массиву данных не превышает 4,0%. Это значит, что приводимые в отчете значения могут отклоняться от фактических более чем на 4 пункта лишь в 4,0% случаев.

Результаты обработки опроса представлены в приложениях № 42.

Социологическое исследование в городе Кемерово показало: – в настоящее время 16,0% кемеровчан высоко оценивают социально-экономическую ситуацию в родном городе, более половины – на среднем уровне, а 19,0% – низко. За два года оценки общего положения дел в городе понизились, но по сравнению с 2004 годом остаются более позитивными;

– большинство жителей города (62,0%) признает, что в развитии кузбасской столицы происходят положительные перемены; мнений о негативной динамике мало (13,0%). В 2006 и 2008 годах темпы развития признавались более высокими, а в 2004 году соответствующие оценки были ниже;

– подавляющее большинство кемеровчан (96,0%) признается в любви к своему городу, хотя не все из них любят его горячо. Принадлежит к городу демонстрировали единицы – 3,0%. Эмоциональное отношение к городу с течением времени почти не меняется;

– 38,0% кемеровчан в настоящее время довольны работой городских органов управления, 41,0% – нет, то есть рейтинг составил – 3. В 2005 году власти получили от горожан отрицательный рейтинг (-13), в 2006 году – положительный (+17), в 2008 году – почти нулевой (+1);

– почти 40% жителей города не замечают особых перемен от реализации реформы ЖКХ. Отрицательных оценок последствием реформы ЖКХ в последнее время выдано больше, чем положительных (30,0% и 18,0% соответственно). В 2006 году оценки были более позитивные, а в 2008 году – более негативные, чем в настоящее время;

– работа управляющих компаний (РЭУ, ЖЭУ) традиционно оценивается по преимуществу низко, но оценки в 2010 году по сравнению с 2006 и 2008 гг. выросли;

– в настоящее время наиболее благоприятно в городе складывается обстановка с вывозом мусора и отходов. Затем следуют освещение придомовых территорий, состояние детских площадок, освещение территорий. Самые низкие оценки достались местам для отдыха пенсионеров и молодежи, а также автопаркам. За два последних года оценка большинства элементов городского благоустройства выросла,



2. Повышение глубины переработки добываемого сырья, его комплексное и эффективное использование.

3. Нарастание потребления продукции региона на традиционных рынках, поддержка выхода производителей Кемеровской области на новые рынки.

4. Снятие инфраструктурных ограничений для развития базового сектора экономики области.

5. Обеспечение технологического подъема экономики Кемеровской области. Формирование в регионе национального центра горнодобывающей продукции.

6. Развитие системы подготовки кадров, устранение диспропорций в развитии рынка труда.

7. Развитие инновационных центров Кемеровской области. Развитие городской среды в ядрах алгоритмических систем региона – Кемерове и Новокузнецке.

Уровень жизни. Концепция долгосрочного социально-экономического развития Российской Федерации разработана для определения путей и способов обеспечения в долгосрочной перспективе (2008-2020 годы) устойчивого повышения благосостояния российских граждан, национальной безопасности, динамичного развития экономики, укрепления позиций России в мировом сообществе.

В Концепции сформулированы:

основные направления долгосрочного социально-экономического развития страны с учетом вызовов предстоящего периода;

стратегия достижения поставленных целей, включая способы, направления и этапы;

формы и механизмы стратегического партнерства государства, бизнеса и общества;

цели, целевые индикаторы, приоритеты и основные задачи долгосрочной государственной политики в социальной сфере, в сфере науки и технологий, а также структурных преобразований в экономике;

цели и приоритеты внешнеэкономической политики;

параметры пространственного развития российской экономики, цели и задачи территориального развития.

Основные положения Концепции представлены в приложении № 44.

1.12. Интегральная оценка исходной социально-экономической ситуации и предельно возможного развития города Кемерово

1.12.1. Демографическая ситуация. По численности населения города Кемерово – второй по величине город Кузбасса. Численность постоянного населения города Кемерово на 1.01.2010 увеличилась на 0,6 тыс. человек по сравнению с 2008 годом и составила 521,2 тысячи человек.

По сравнению с итогами Всероссийской переписи населения 2002 года численность кемеровчан на 1 января 2010 года сократилась на 7,8 тыс. человек, или на 1,5%. После 2002 года отмечалось ежегодное снижение численности населения нашего города. Сокращение численности населения в 2006 году (на 0,3 тыс. человек) было наименьшим. С 2007 года численность населения города растет.

Как видно из графика в приложении № 45, тренд имеет положительный наклон с 2007 года, что позволяет предположить дальнейший рост численности.

Возрастной состав населения города Кемерово характеризуется существенной гендерной диспропорцией. Численность мужчин на начало 2009 года составила 232,5 тыс. человек, женщин – 288,1 тыс. человек, что на 55,6 тыс. человек, или на 24,0% больше, чем мужчин. Численное преобладание женщин в составе населения отмечается после 18 лет и с возрастом увеличивается.

К началу 2004 года численность лиц старше трудоспособного возраста впервые превысила число детей и подростков до 16 лет. На начало 2009 года это превышение составило 26,3 тыс. человек, или 33,7%. Средний возраст жителей Кемеровской области составляет 38,3 года (по данным переписи населения 2002 года – 37,5 года), кемеровчан – 38,1 года (по данным переписи населения 2002 года – 37 лет), мужчин, соответственно, 35,4 года (34,6), женщины – 40,3 года (38,9).

Согласно международным критериям, население считается старым, если доля людей в возрасте 65 лет и более во всем населении превышает 7,0%. В настоящее время 12,1% жителей Кемеровской области находятся в возрасте старше 65 лет, в городе Кемерово – 11,7% (61 169 чел.).

С 2005 года началось постепенное снижение численности населения трудоспособного возраста, наиболее экономически активной части населения. За 2005-2008 гг. численность населения трудоспособного возраста уменьшилась на 8,4 тыс. человек.

Наблюдается деформация в распределении населения по половозрастному составу, которая соответствует в целом ситуации по стране (приложение № 46). На 1.01.2009 количество женщин в трудоспособном возрасте больше на 4,5%, чем мужчин, затем наблюдается обратная тенденция – женщины моложе трудоспособного возраста меньше на 4,8%, чем мужчин.

Женщин старше трудоспособного возраста существенно больше (в 2,8 раза), чем мужчин, что объясняется следствием деформаций в ожидаемой продолжительности жизни у мужчин и женщин.

Показатель демографической нагрузки к началу 2009 года составил 538 человек на 1000 лиц трудоспособного возраста (на начало 2008 года – 525), в т. ч. нагрузка детьми – 230 (226), людьми пенсионного возраста – 308 (299). Увеличение нагрузки на трудоспособное население будет продолжаться и в последующие 10-15 лет.

Исходя из сложившейся ситуации наиболее вероятно, что в ближайшей перспективе изменения возрастной структуры населения будут носить неблагоприятный характер. Увеличится темпы снижения численности населения рабочих возрастов, произойдет активизация процесса демографического старения населения.

За период, прошедший после переписи населения 2002 года (2003-2009 годы), естественная убыль населения составила 9,9 тыс. человек. Однако если в 2005 году число умерших превысило число родившихся в 1,5 раза, то в 2009 году – в 1,09 раза, что привело к сокращению естественной убыли населения в 2009 году до 0,56 тыс. человек. Это наименьший показатель за последние 18 лет. В целом по стране в 2009 году превышение числа умерших над числом родившихся составило 1,14 раза, по Кемеровской области – 1,2 раза.

Динамика естественной убыли по городу ниже, чем по стране, и демонстрирует устойчивую тенденцию к снижению (приложение № 47).

Позитивную динамику в последний межпереписный период демонстрируют показатели рождаемости. В 2009 году в городе родилось 6 482 человека (2008 – 6 363 человека). Число родившихся по сравнению с 2008 годом увеличилось на 119 человек, или на 1,9%. В России число родившихся в 2009 году к 2008 году увеличилось на 50,2 тыс. человек, или на 2,9% (по Кемеровской области – на 1,1 тыс. человек, или 2,9%).

Коэффициент рождаемости на 1 000 человек населения вырос с 10,5 в 2009 году до 12,4 в 2009 году, по Кемеровской области этот показатель в 2009 году составил 13,4, по России – 12,4.

Между тем следует отметить, что рост числа родившихся, отмечаемый в Кемерове с 2009 года, в основном определяется увеличением числа женщин активного репродуктивного возраста (20-29 лет). Но уже с 2010 года в городе, по прогнозу Росстата, ожидается сокращение численности женщин данной возрастной категории, что неизбежно приведет к снижению числа родившихся.

Согласно Концепции демографической политики Российской Федерации на период до 2025 года, специальные меры стимулирования рождаемости («материнский капитал», развитие системы поддержки в связи с рождением и воспитанием детей, обеспечение потребности семей в услугах дошкольного образования, доступность жилья для семей с детьми и т. п.) могут привести к повышению интенсивности деторождения.

Развитие брачно-семейных отношений также оказывает значительное влияние на ситуацию с рождаемостью. В 2009 году зарегистрировано 4 968 браков и 2 827 разводов.

В расчете на 1000 населения количество браков к 2008 году сократилось на 10,4% и составило 9,5 брака на 1000 населения.

Одновременно к 2008 году на 6,9% снизилось количество разводов и составило 5,4 развода на 1000 населения.

Таким образом, в 2009 году в городе Кемерово на 1 развод приходилось 1,8 зарегистрированных брака (на уровне 2008 года), по России – 1,7, по Кемеровской области – 1,5.

В общем числе родившихся несколько снизился удельный вес матерей, не состоящих в зарегистрированном браке (с 32,8% на 1.01.2008 до 30,8% на

1.01.2009). Внебрачная рождаемость во многом объясняется изменением моральных устоев и традиций молодежи, увеличением числа гражданских браков. В 2009 году в браке заключены последних 3 лет снизилось количество детей, рожденных вне брака.

Одна из серьезных проблем современного демографического развития – высокий уровень смертности.

За последние четыре года происходит снижение числа умерших. В 2009 году по сравнению с 2008 годом число умерших уменьшилось на 2,2% и составило 7 037 человек. Коэффициент смертности снизился с 13,8 человека на 1 000 человек в 2008 году до 13,5 в 2009 году, по России этот показатель в 2009 году составил 14,2, по Кемеровской области – 15,9.

Смертность по основным классам причин выглядит следующим образом: лидируют болезни системы кровообращения, новообразования, а также внешние причины – несчастные случаи, травмы и отравления (приложение № 48-51).

Одна из наиболее острых проблем демографической ситуации – смертность населения в трудоспособном возрасте.

Подавляющее большинство умерших в трудоспособном возрасте (около 80,0%) – мужчины. Среди причин ухода из жизни жителей города, не доживших до пенсионного возраста, значительную долю (37,0%) составляют внешние причины – случайные отравления, самоубийства, убийства, транспортные происшествия, прочие несчастные случаи.

В рамках рассмотрения причин смертности проанализированы смертные случаи и травматизм в дорожно-транспортных происшествиях. Как видно из графика, ситуация на протяжении 2005-2009 гг. имеет тенденцию к снижению, что является положительным фактом с учетом роста автопарка в городе. Практически в каждом ДТП есть пострадавшие, из которых каждый десятый погибает (приложение № 52).

Одним из важнейших демографических показателей является младенческая смертность. В приложении № 53 представлена динамика младенческой смертности по городу.

Особое значение приобретает сокращение смертности новорожденных. Младенческая смертность в городе снизилась с 9,5 в 2008 году до 7,8 случая в 2009 году (на 1000 человек родившихся живыми). Основными причинами смерти новорожденных являются состояния, возникающие в перинатальный период, т. е. заболевания, тесно связанные со здоровьем матери, и врожденные аномалии, диагностика которых вполне возможна в современных условиях.

Материнская смертность варьируется в пределах 1-2 случаев (на 100 тыс. родившихся живыми). В 2009 году – 1 случай.

Одним из факторов, влияющих на изменение численности населения, является миграция населения.

Миграционные процессы в 2009 году не претерпели значительных изменений. В отношении города Кемерово прибыло 7 162 человека (2008 г. – 8 291 человек), а убыло за его пределы 6 041 человек (2008 г. – 6 860 человек).

Миграционный прирост за 2009 год составил 1 121 человек (приложение № 54).

Если рассмотреть структуру миграции, то можно увидеть, что среди прибывших и выехавших 58,0% и 64,6% соответственно составляет внутрирегиональная миграция, 19,0% и 33,5% – межрегиональная, 23,0% и 1,9% – со странами СНГ и Балтии, дальнего зарубежья. Внутренние миграции населения являются доминирующим компонентом в миграционных процессах города.

В целом миграционный прирост населения города Кемерово полностью компенсировал естественную убыль и увеличил численность населения.

1.12.2. Интегральная оценка социально-экономического развития города Кемерово

Кемерово стабильно входит в число городов Кемеровской области с уровнем социально-экономического развития «средний» и «выше среднего» по следующим показателям:

Динамичность развития экономики, определяемая по индикаторам: инвестиции в основной капитал, строительство, оборот розничной торговли, платные услуги населению, – на 1,01.2010-е место среди 16 городов области.

Уровень динамичности развития экономики оценивается как «средний». Эффективность деятельности организаций, определяемая по индикаторам: оборот организаций в действующих ценах и оборот организаций на душу населения, – 3-е место. Уровень эффективности деятельности организаций оценивается как «выше среднего».

Уровень инвестиционной активности, определяемый по индикаторам: индекс физического объема инвестиций в основной капитал в процентах к предыдущему периоду и на душу населения, ввод в действие жилых фондов в кв. м на 1000 жителей, индекс физического объема работ, выполненных по виду деятельности «Строительство», – 1-е место. Уровень инвестиционной активности оценивается как «выше среднего».

Финансовая устойчивость экономики, определяемая по индикаторам: прибыль в расчете на одного работающего, удельный вес убыточных организаций, просроченная кредиторская и дебиторская задолженность в расчете на одного работника, уровень рентабельности активов, коэффициент покрытия, – 2-е место. Уровень финансовой устойчивости экономики оценивается как «выше среднего».

Занятость населения, уровень преступности, определяемые по индикаторам: уровень зарегистрированной безработицы в процентах к численности населения трудоспособного возраста, количество работающих неполное рабочее время и находящийся в отпусках по инициативе администрации предприятий и учреждений в расчете на единицу численности, а также число зарегистрированных преступлений на 1000 жителей, – 11-е место. Уровень занятости населения, уровень преступности оцениваются как «средние».

Уровень доходов населения, определяемый по индикаторам: среднемесячная заработная плата на 1 работающего, просроченная задолженность по заработной плате, оборот розничной торговли по индексу физического объема и на душу населения, объем платных услуг по индексу физического объема и на душу населения, – 1-е место. Уровень доходов населения оценивается «выше среднего».

В целом по интегральному показателю уровня социально-экономического развития город Кемерово занимает 1-е место и оценивается как «выше среднего».

Структура экономики города Кемерово более сбалансирована по сравнению с другими муниципальными образованиями Кемеровской области, имеющими, как правило, гиперпрофилированные структуры производства. В связи с этим в городе имеется существенный резерв роста основных рейтинговых показателей. Это обуславливает содержание краткосрочных и среднесрочных целей социально-экономического развития города.

Сопоставление основных индикаторов социально-экономического развития города Кемерово с другими муниципальными образованиями Сибирского федерального округа представлено в таблице 1.12.2.1.

Таблица 1.12.2.1. Показатели социально-экономического развития городов в 2009 году

Table with 5 columns: Показатели, Кемерово, Барнаул, Новокузнецк, Томск. Rows include indicators like population, income, investment, etc.

Table with 5 columns: Показатели, Кемерово, Барнаул, Новокузнецк, Томск. Rows include indicators like turnover, growth, investment, housing, etc.

Из таблицы видно, что по показателям, характеризующим уровень жизни населения в 2009 году, в частности по среднедушевому доходу на одного жителя, город Кемерово занимает лидирующее место (18 995,8 руб.), по среднемесячной заработной плате работников по крупным и средним предприятиям уступает городу Томску.

По объему отгруженных товаров собственного производства, выполненных работ и услуг собственными силами по основным видам экономической деятельности в 2009 году лидирующее место занимает город Новокузнецк (164 340,0 млн. руб.), город Кемерово – на второй позиции (70 088,1 млн. руб.). Та же позиция сохраняется и при пересчете на душу населения (291 745,1 руб. и 134 551,9 руб. соответственно).

Среди городов – членов Ассоциации сибирских и дальневосточных городов город Кемерово по индексу физического объема производства занимает первую позицию.

По объему розничного товарооборота в расчете на душу населения Кемерово занимает первое место в 2009 году (143 444,6 руб.), по оказанию платных услуг (29 469,8 руб.), – третье место.

По объему инвестиций в основной капитал за счет всех источников финансирования (в абсолютном значении) в 2009 году Кемерово занимает второе место среди сравниваемых городов (15 095,9 млн. руб.).

По средней обеспеченности населения общей жилой площадью город Кемерово (20,6 кв. м на 1 жителя) уступает городам Новокузнецку (21,4 кв. м на 1 жителя) и Барнаулу (20,8 кв. м на 1 жителя).

Город Кемерово в 2009 году по вводу жилой площади в абсолютных значениях занимает третье место (262,6 тыс. кв. м), Барнаул – первое место (389,9 тыс. кв. м).

1.12.3. SWOT-анализ города Кемерово

Анализ состояния и динамики социально-экономического развития города, проводимый методом экспертных оценок, позволил определить внутренние резервы и ограничения (сильные) и слабые стороны города Кемерово) и внешние возможности и угрозы перспективного развития города.

Итоговая матрица SWOT-анализа г. Кемерово

SWOT matrix table with columns: Сильные стороны, Слабые стороны, Возможности, Угрозы. Rows contain detailed analysis points.

Таблица 1.12.2.1. Показатели социально-экономического развития городов в 2009 году

Table with 5 columns: Показатели, Кемерово, Барнаул, Новокузнецк, Томск. Rows include indicators like population, income, investment, etc.



развитие интегрированной системы сохранения и укрепления здоровья населения Кемерово;

развитие инженерной системы непрерывного образования как предпосылки роста интеллектуального и научного потенциала, подготовки квалифицированной рабочей силы;

развитие малого предпринимательства, в том числе венчурного (особенно в секторе производства товаров народного потребления и в сфере услуг для крупных предприятий);

формирование эффективного высокотехнологического химического комплекса (кластера) на основе усиления интеграции существующих предприятий химической промышленности;

развитие строительного комплекса как генератора роста отраслей экономики (производство инновационных строительных материалов, производство продукции химической промышленности, жилищное строительство, строительство объектов коммунальной, инженерной, транспортной и социальной инфраструктуры и др.);

развитие сферы рекреационных услуг как основы обеспечения современных форм досуга, отдыха, спорта (Сосновый бор и др. рекреационные зоны);

диверсификация промышленности для увеличения производства товаров потребительского назначения;

развитие торговли и логистики;

развитие и совершенствование форм работы с населением, развитие гражданской активности горожан.

Фундаментальной основой реализации «точек роста» являются инновации во всех отраслях и сферах деятельности.

1.12.5. Конкурентные преимущества города Кемерово

Анализ и оценка исходной социально-экономической ситуации и условий развития города Кемерово позволяют выделить конкурентные преимущества города Кемерово:

Наличие статуса областного центра.

Наличие рекреационного потенциала в черте города.

Близость к динамично развивающимся азиатским рынкам – выгодное экономико-географическое расположение для установления внешне-экономических связей с Китаем и Монголией.

Наличие развитых элементов транспортного узла для формирования транспортного хаба – международный аэропорт, близость к федеральной автомобильной трассе М-53.

Стабильный производственный потенциал, в том числе наличие свободных производственных площадей с инженерным обеспечением (Кировский район); наличие промышленного потенциала на действующих крупных промышленных предприятиях.

Удачное градостроительное решение компоновки города, позволяющее расширять границы города без существенной реконструкции и сноса.

Высокий уровень развития электросвязи, в том числе и высокий уровень проникновения мобильной связи.

Наличие инфраструктуры поддержки малого предпринимательства. Развитый потребительский рынок, высокая концентрация сетевой торговли.

Наличие достаточного потенциала в сфере дорожного строительства, благоустройства города и инженерного обеспечения (передовые технологии, техника, кадровый состав).

Мягкая зона миграция с близлежащих территорий, позволяющая закрывать вакансии рабочими мест.

Развитая база для подготовки высококвалифицированных рабочих кадров.

5. ПЕРВОочередные, СРЕДнесрочные И ДОЛГОсрочные ЗАДАЧИ РАЗВИТИЯ ГОРОДА КЕМЕРОВО

В долгосрочном периоде необходимо решить следующие задачи: изменить демографическую ситуацию; обеспечить качественный приток в урбаническую среду населения; обеспечить доступность и качество медицинских, социальных услуг, в том числе высокотехнологичных; возродить промышленность посредством придания ей инновационного качества;

обеспечить благоприятные экономические и финансовые условия для активизации инновационной деятельности;

обеспечить организацию инновационных центров как институтов будущего развития города;

обеспечить общественный порядок и безопасность граждан.

В среднесрочном и краткосрочном периодах необходимо решить следующие задачи:

1) Общезаданные социально-экономические задачи развития города: повышение инвестиционного рейтинга города, формирование благоприятного инвестиционного климата в городе; увеличение объема инвестиций в основной капитал; повышение уровня занятости экономической активной населения; снижение уровня безработицы;

обеспечение эффективной интеграции кемеровских предприятий в российскую и мировую экономику;

создание комплекса современных производств, соответствующих стратегическим потребностям социального развития, высокому качеству жизни населения и национальной безопасности;

обеспечение решения задач по охране окружающей среды; развитие современной социальной и рыночной инфраструктуры.

2) Задачи развития промышленности и энергетики: перевод промышленного комплекса города на инновационный путь развития; выпуск и широкое применение энергосберегающих технологий, оборудования для защиты окружающей среды, уникальных технологий и др.; укрепление связей науки с производством, поиск и внедрение новых форм научно-инновационной и инженерной деятельности;

формирование (развитие) благоприятных условий для работы эффективных собственников;

активизация инвестиционной деятельности в промышленности; развитие внутреннего рынка сбыта и организация работы на внешнем и внутреннем рынках; содействие в реализации интересов промышленных предприятий на внутреннем и внешнем рынках;

кадровое обеспечение промышленности (прежде всего предприятий химической, машиностроительной, пищевой и строительной отраслей); формирование социальной направленности промышленной политики посредством содействия занятости населения, соблюдения трудовых гарантий, развития системы трудоустройства и профессионального обучения рабочих кадров;

модернизация технологического оборудования, реконструкция и внедрение экологически чистых технологий с целью повышения надежности и эффективности энергоснабжения города.

3) Задачи строительного комплекса:

ликвидация ветхого и аварийного жилищного фонда города Кемерово; создание условий для активизации жилищного строительства, развития строительного комплекса как генератора отраслей экономики;

обеспечение комплексного развития территорий;

развитие градостроительства и обеспечение единства архитектурно-пространственной среды;

обеспечение соответствия жилого фонда стандартам качества.

4) Задачи транспортного комплекса и связи: обеспечение телефонной связью граждан, приобретающих жилье в районах новой застройки;

расширение сети радиодоступа к абонентам и обеспечение на ее основе телефонной связи; развитие частного сектора;

продолжение строительства распределительной сети широкополосного доступа (все виды услуг связи в квартире по одному кабелю);

обеспечение бесперебойной перевозки населения;

транспортное обслуживание населения новых жилых микрорайонов;

снижение нагрузки транспорта на экологию;

обеспечение регулярности движения транспорта и повышение качества пассажирских перевозок;

устранение отставания в реализации транспортной схемы города (строительство новых дорог и магистралей, реконструкция, в том числе расширение существующих улиц и дорог, увеличение пропускной способности дорог, организация транспортных развязок и т.п.) для увеличения общей вместимости пассажирского транспорта, при одно-

временном уменьшении количества транспортных средств, необходима постепенная замена автобусов «ПАЗ» на наиболее пассажироёмкие маршрутные транспортные средства на автобусы «ЛАЗ», «Ифебус», а на дотурируемых автотранспортных перевозках, особенно пригородных сезонных, увеличение количества автобусов особо большой вместимости;

развитие троллейбусных перевозок в новых жилых густонаселенных микрорайонах города, как более экологически безопасных, оптимизация маршрутов трамвайных перевозок путем строительства дополнительных колея для разворота.

5) Задачи развития жилищно-коммунального хозяйства и благоустройства: повышение эффективности и комплексное развитие инженерной инфраструктуры;

реализация государственной политики реформирования ЖКХ; содержание объектов ЖКХ (мест общего пользования, систем водоснабжения, теплоснабжения, электроснабжения) в состоянии, соответствующем установленным нормам и нормативам «ПДЛ», «Ифебус», а на дотурируемых автотранспортных перевозках, особенно пригородных сезонных, увеличение количества автобусов особо большой вместимости;

реализация стратегических мероприятий, направленных на обеспечение устойчивого функционирования жилищно-коммунального комплекса на основе привлечения частных инвестиций;

перевод на полную оплату населением всего комплекса жилищно-коммунальных услуг, при одновременном развитии мер социальной защиты; ликвидация перекрестного субсидирования;

повышение качества дорожного покрытия и обеспечение безопасности дорожного движения;

ликвидация острого дефицита парковочных площадок и сооружений для хранения личного транспорта жителей;

проведение инвентаризации и паспортизации улично-дорожной сети и объектов благоустройства города с созданием планово-высотной карты; внедрение автоматизированной системы на основе ГИС-технологий и GPS-навигации для получения достоверной и полной информации об объемах выполненных работ по механической уборке территории города;

создание сети дорожных метеостанций, датчиков интенсивности движения, видеонаблюдения скорости транспортных потоков.

6) Задачи развития жилищной сферы:

переселение граждан из жилья, непригодного для проживания; обеспечение жильем социально незащищенных слоев населения; осуществление решения жилищных проблем молодых семей.

7) Задачи охраны окружающей среды:

совершенствование нормативно-правовых, организационных, институциональных условий обеспечения экологической безопасности в городе Кемерово;

снижение значений фактических выбросов до уровня, не превышающего нормативов ПДВ, и фактических сбросов до уровня, не превышающего нормативы НДС;

очистка ливневого стока селитренной части города;

извлечение вторичного сырья из твердых бытовых отходов.

8) Задачи развития потребительского рынка:

размещение объектов потребительского рынка в районах и микрорайонах города с учетом достигнутого уровня обеспеченности торговыми площадями, посадочными местами, рабочими местами в объектах бытового обслуживания населения;

обеспечение высокого качества торгового и бытового обслуживания населения, в том числе малообеспеченных категорий граждан;

кадровое обеспечение деятельности предприятий отрасли.

9) Задачи развития малого предпринимательства: совершенствование нормативно-правовой базы в сфере поддержки малого и среднего предпринимательства;

осуществление финансовой и имущественной поддержки субъектов малого и среднего предпринимательства и организаций, образующих инфраструктуру поддержки субъектов малого и среднего предпринимательства; доведение инновационных разработок до производства конкурентоспособной продукции;

развитие малого и среднего предпринимательства в производственной сфере, увеличение налогооблагаемой базы;

организация подготовки и переподготовки кадров для субъектов малого и среднего предпринимательства;

формирование и развитие инфраструктуры поддержки малого и среднего предпринимательства;

максимальное удовлетворение потребностей субъектов малого и среднего предпринимательства в информационных и консультационных услугах; поддержка выставочно-ярмарочной деятельности.

10) Задачи социальной сферы: совершенствование нормативно-правовых, организационных, институциональных условий разработки и внедрения современных инновационных технологий в социальной сфере;

модернизация и развитие материально-технической базы организаций социальной сферы;

обеспечение организаций социальной сферы квалифицированными кадрами;

использование достижений медицинской науки и практического здравоохранения с целью создания условий для оказания качественной медицинской помощи населению города;

профилактика заболеваний, занимающих ведущие места в причинной смертности жителей города;

улучшение основных показателей здоровья населения;

снижение уровня инфекционных и социально значимых заболеваний; перепрофилирование и строительство учреждений дошкольного образования и общего образования (школ) в новых микрорайонах;

создание оптимальных условий для обучения и воспитания детей; формирование у населения мотивации к здоровому образу жизни (профилактика алкогольной и никотиновой зависимости, наркомании, предпринятые меры по предупреждению заболеваний);

сохранение и актуализация культурного наследия, повышение привлекательности городской среды, расширение форм познавательного досуга; работа по выявлению и поддержке юных талантов горожан;

расширение клубной работы по интересам, увеличение доли платных услуг по организации досуга;

обеспечение своевременной и полной реализации мер социальной поддержки отдельных категорий граждан, проживающих в городе Кемерово, согласно нормативным актам всех уровней ответственности.

11) Задачи развития правоохранительной деятельности: создание условий предупреждения преступлений в жилом секторе, в том числе с использованием опыта других городов по строительству жилых микрорайонов закрытого типа с огороженными дворовыми территориями и установкой постов охраны (ПОП) на входах (въездах);

развитие системы видеоконтроля в местах массового пребывания граждан (в том числе на детских игровых площадках);

предупреждение правонарушений несовершеннолетних, профилактика рецидивной, бытовой, «улыбной» преступности на основе постоянного контроля общественности (старше по дому, подъезду, активисты-общественники) за образом жизни и поведением граждан, состоящих на профилактических учетах в органах внутренних дел, с немедленной информацией правоохранительных органов о выявленных нарушениях;

продолжение работы по оборудованию, благоустройству и освещению дворовых территорий многоквартирных жилых домов, наиболее затененных участков улиц;

совершенствование системы индивидуального стимулирования граждан, оказывающих помощь милиции (полиции), и студиям правоохранительных органов с учетом выезда в раскраску и профилактику преступлений;

создание муниципальных и общественных формирований охраны правопорядка (после принятия законов).

12) Задачи развития социального партнерства на территории города: совершенствование механизма конструктивного взаимодействия органов власти, бизнеса и общества;

разработка и заключение системы договоров о социальном партнерстве (в том числе долгосрочных) между администрацией города Кемерово и собственниками крупных и средних предприятий и организаций;

разработка и внедрение механизмов поддержки гражданских инициатив; разработка и внедрение механизмов организации совместной деятельности субъектов развития города, обеспечивающих участие жителей города

в решении вопросов местного значения, переход к гражданско-договорному взаимодействию.

13) Задачи повышения эффективности управления социально-экономическим развитием города Кемерово: внедрение технологии работы с потребителями муниципальных услуг (бизнес-сообществом, населением) по принципу «одного окна» в структурных подразделениях органов местного самоуправления, на предприятиях и в организациях муниципальной формы собственности, с персонализацией ответственности за выполнение взаимных обязательств в установленные сроки;

создание специализированного управления проектами в структуре администрации города Кемерово, осуществляющего разработку, реализацию и мониторинг Комплексной программы социально-экономического развития города Кемерово до 2025 года и других стратегических приоритетных проектов, а также обеспечивающего координацию деятельности органов местного самоуправления и государственной власти, бизнес-структур, общественности в вопросах реализации Концепции;

внедрение в органы местного самоуправления системы стратегического управления;

внедрение системы сбалансированного показателей деятельности органов местного самоуправления;

совершенствование системы оценки эффективности деятельности органов местного самоуправления;

применение технологий конкурсного отбора на замещение должностей муниципальной службы.

14) Задачи активизации инновационной деятельности в городе: разработка Программы инновационного развития Кемерово, включающей в себя механизмы поиска, оценки, разработки, внедрения и организационно-правового, информационного, ресурсного сопровождения инноваций во всех отраслях и сферах деятельности;

создание Инновационного центра как фундаментальной основы реализации «точек роста» города;

формирование условий для создания и развития учебно-производственных комплексов, исследовательских, внедренческих, венчурных фирм.

15) Задачи инновационного развития города Кемерово: проведение инновационно-технологической модернизации образовательных, научных, научно-исследовательских, проектных организаций города с целью создания российского технопарка в сфере высоких технологий по глубокой переработке угля, специализированных внедренческих центров по распространению технологий на предприятиях угольной промышленности;

развитие научного потенциала и инновационных производств посредством создания инфраструктуры поддержки инновационного бизнеса;

формирование условий для развития в городе телеоператора;

создание регионального центра современных технологий обеспечения экологической безопасности, рекультивации земель, утилизации отходов производства и бытовых отходов.

7. ОЖИДАЕМЫЕ РЕЗУЛЬТАТЫ РЕАЛИЗАЦИИ КОНЦЕПЦИИ В ДОЛГОСРОЧНОМ И СРЕДНЕСРОЧНОМ ПЕРИОДАХ

Реализация намеченных стратегических целей и выполнение задач с учетом потенциальных возможностей региона, предпринимаемых властью действий должны обеспечить к концу рассматриваемого срока:

превышение основных параметров качества жизни населения города Кемерово над среднероссийским уровнем и уровнем ряда административных центров субъектов РФ;

перелом негативных тенденций в демографической ситуации (превышение уровня рождаемости над смертностью);

сокращение разрывов социальных различий между районами города;

формирование города Кемерово как главного инновационного центра Кемеровской области в XXI веке;

возрождение в категорию финансово самообеспеченных муниципальных образований начиная с 2012 года.

Ожидаемые основные социально-экономические результаты:

1) в долгосрочном периоде:

сохранение темпов роста производства по видам экономической деятельности на уровне не ниже среднего по РФ (среднего по Сибирскому федеральному округу);

снижение уровня бедности (12,1% в 2017 году против 14,0% в 2009 году) и достижение уровня 2007 года;

снижение уровня безработицы (до 1,5% от численности трудоспособного населения города в 2017 году);

увеличение общего объема инвестиций в основной капитал, в том числе в исследования и разработки (в 2017 году – 42 258,4 млн. рублей в действующих ценах против 22 801,0 млн. рублей в 2007 году);

увеличение числа малых предприятий (12 514 ед. в 2017 году против 7 106 ед. в 2007 году);

рост численности занятых на малых предприятиях (61,7 тыс. чел. в 2017 году против 51,7 тыс. чел. в 2007 году);

увеличение объемов жилищного строительства (370,0 тыс. кв. м в 2017 году против 270,0 тыс. кв. м в 2007 году);

рост средней обеспеченности населения жильем (24,4 кв. м общей площади на человека в 2017 году против 19,9 кв. м на человека в 2007 году);

уменьшение числа семей, проживающих в ветхом аварийном фонде (4620 семей в 2017 году против 6191 в 2008 году);

увеличение фондовооруженности медицинского персонала активной частью фондов (153,9 тыс. руб. на человека в 2017 году против 88,1 тыс. руб. на человека в 2007 году);

увеличение доли лиц, систематически занимающихся спортом (25,0% от общей численности населения в 2017 году против 18,5% в 2007 году);

рост обеспеченности детей дошкольными учреждениями (660 мест на 1000 детей дошкольного возраста в 2017 году против 431,5 – в 2007 году).

2) в среднесрочном периоде:

рост темпов производства по всем видам экономической деятельности в 2012 году (102,1% в 2012 году против 92,5% в 2009 году);

снижение уровня бедности (13,5% в 2012 году против 14,0% в 2009 году);

снижение уровня безработицы (до 1,8% от численности трудоспособного населения города на 2012 год);

увеличение общего объема инвестиций в основной капитал, в том числе в исследования и разработки (в 2012 году – 25 760,8 млн. рублей в действующих ценах против 22 801,0 млн. рублей в 2007 году);

увеличение числа малых предприятий (11 638 ед. в 2012 году против 7106 ед. в 2007 году);

рост численности занятых на малых предприятиях (57,6 тыс. чел. в 2012 году против 51,7 тыс. чел. в 2007 году);

увеличение объемов жилищного строительства (330,0 тыс. кв. м в 2012 году против 270,0 тыс. кв. м в 2007 году);

рост средней обеспеченности населения жильем (22,5 кв. м общей площади на человека в 2012 году против 19,9 кв. м/чел. в 2007 году);

уменьшение числа семей, проживающих в ветхом аварийном фонде (5647 семьи в 2012 году против 6191 в 2008 году);

увеличение фондовооруженности медицинского персонала активной частью фондов (151,5 тыс. руб. на человека в 2012 году против 88,1 тыс. руб. на человека в 2007 году);

снижение уровня заболеваемости населения, в первую очередь детей и подростков;

увеличение доли лиц, систематически занимающихся спортом (23,4% от общей численности населения в 2012 году против 18,5% в 2007 году);

увеличение коэффициента рождаемости с 11,5 человека на 1000 населения в 2007 году до 12,8 человека в 2012 году, снижение коэффициента смертности с 14,2 человека на 1000 населения в 2007 году до 13,4 человека в 2012 году;

снижение уровня преступности и др.

Достижение поставленных целей развития города Кемерово возможно лишь при согласованном взаимодействии органов местного самоуправления, органов государственной власти, субъектов хозяйствования, общественности и населения.

А. Г. ЛЮБИМОВ,
председатель Кемеровского городского Совета народных депутатов.



Приложение № 1 к Концепции развития города Кемерово до 2025 года Структура земельного фонда города Кемерово

Table with 3 columns: Назначение земель, га, %

Приложение № 2 к Концепции развития города Кемерово до 2025 года Место города Кемерово среди городских округов Кемеровской области по отдельным показателям социальной сферы на 1.01.2009

Table with 2 columns: Показатели, место города Кемерово

Приложение № 3 к Концепции развития города Кемерово до 2025 года Исполнение средств из городского бюджета на выполнение работ по строительству, реконструкции и капитальному ремонту объектов жилья и социально-культурной сферы

Table with 7 columns: № п/п, Наименование отрасли, 2005 год, 2006 год, 2007 год, 2008 год, 2009 год, 2009/2008, %

Приложение № 4 к Концепции развития города Кемерово до 2025 года Динамика показателей здравоохранения города Кемерово

Table with 7 columns: Наименование показателя, Единицы измерения, Значение показателя (на конец года), 2005 год, 2006 год, 2007 год, 2008 год, 2009 год

Приложение № 5 к Концепции развития города Кемерово до 2025 года Смертность по основным классам причин смерти (на 1 000 человек населения)

Table with 6 columns: Наименование показателя, Число умерших, чел., 2005 год, 2006 год, 2007 год, 2008 год, 2009 год

Приложение № 6 к Концепции развития города Кемерово до 2025 года Лыготное лекарственное обеспечение (данные на начало года)

Table with 6 columns: Показатели, 2005 год, 2006 год, 2007 год, 2008 год, 2009 год

Приложение № 7 к Концепции развития города Кемерово до 2025 года Сеть образовательных учреждений

Table with 6 columns: Показатели, 2005 год, 2006 год, 2007 год, 2008 год, 2009 год

Table with 6 columns: Показатели, 2005 год, 2006 год, 2007 год, 2008 год, 2009 год

Приложение № 8 к Концепции развития города Кемерово до 2025 года Структура обучающихся в городе Кемерово

Table with 6 columns: Показатели, 2005 год, 2006 год, 2007 год, 2008 год, 2009 год, Темп роста 2009/2008, %

Приложение № 9 к Концепции развития города Кемерово до 2025 года Сеть учреждений профессионального образования города Кемерово (на начало учебного года)

Table with 6 columns: Показатели, 2005 год, 2006 год, 2007 год, 2008 год, 2009 год, Темп роста 2009/2010 к 2008/2009, %

Приложение № 10 к Концепции развития города Кемерово до 2025 года Культурно-просветительские учреждения, учреждения искусства и отдышка города Кемерово

Table with 6 columns: Показатели, 2005 год, 2006 год, 2007 год, 2008 год, 2009 год, Темп роста 2009/2008, %

Приложение № 11 к Концепции развития города Кемерово до 2025 года Показатели деятельности учреждений культуры и искусства города Кемерово

Table with 6 columns: Показатель, 2005 год, 2006 год, 2007 год, 2008 год, 2009 год, Изменение показателя (2009/2008), %

ПРИЛОЖЕНИЕ № 2 к решению Кемеровского городского Совета народных депутатов четвертого созыва от 24.09.2010 № 373

Приложение № 12 к Концепции развития города Кемерово до 2025 года Показатели деятельности учреждений спорта и молодежной политики города Кемерово

Table with 6 columns: Наименование показателей, 2005 год, 2006 год, 2007 год, 2008 год, 2009 год, Изменение показателя (2009/2008), %

Приложение № 13 к Концепции развития города Кемерово до 2025 года Показатели деятельности учреждений социальной защиты населения города Кемерово

Table with 6 columns: Показатель, 2005 год, 2006 год, 2007 год, 2008 год, 2009 год, Темп роста, 2009/2008, %

Приложение № 14 к Концепции развития города Кемерово до 2025 года Динамика ввода жилья по городу Кемерово

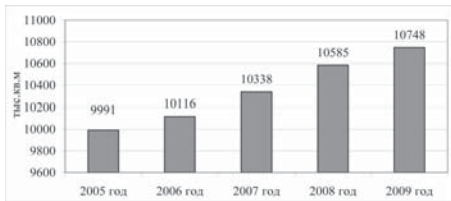


Приложение № 15 к Концепции развития города Кемерово до 2025 года Строительство объектов инженерной инфраструктуры

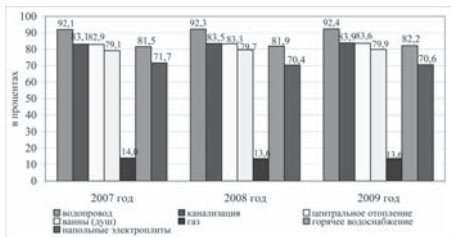
Table with 3 columns: Период, Объем инвестиций, Перечень введенных объектов



Приложение № 16 к Концепции развития города Кемерово до 2025 года Жилищный фонд города Кемерово за 2005-2009 годы (тыс. кв. м на конец года)



Приложение № 17 Благоустройство жилого фонда в городе Кемерово (удельный вес, в % от всего жилищного фонда на конец года)



Приложение № 18 к Концепции развития города Кемерово до 2025 года Динамика объемов строительства и ремонта дорог

Table with 6 columns: Наименование показателя, 2005 год, 2006 год, 2007 год, 2008 год, 2009 год. Rows include: Количество объектов, ед., Протяженность отремонтированных дорог, км, Строительство и ремонт дорог, тыс. кв. м, % изменения объема строительства и ремонта дорог к 2005 году.

Приложение № 19 к Концепции развития города Кемерово до 2025 года Ремонт дорог с применением новых технологий

Table with 6 columns: Новые технологии ремонта, 2005 год, 2006 год, 2007 год, 2008 год, 2009 год. Rows include: Всего, тыс. кв. м, по методу «Сларри-Сип», по методу «Кейн-Сип», по методу «Фемиксирование».

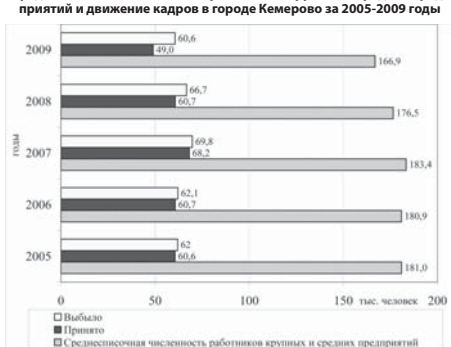
Приложение № 20 к Концепции развития города Кемерово до 2025 года Озеленение города Кемерово

Table with 6 columns: Виды работ, 2005 год, 2006 год, 2007 год, 2008 год, 2009 год. Rows include: Реконструкция газонов, тыс. кв. м, Посадка - деревья, тыс. шт., - кустарников, тыс. шт., Посадка цветочной рассады, тыс. шт., Санитарная обрезка и снос деревьев, тыс. шт.

Приложение № 21 к Концепции развития города Кемерово до 2025 года Показатели работы общественного транспорта в городе Кемерово

Table with 4 columns: Наименование показателя, Ед. измерения, 2008 год, 2009 год. Rows include: Протяженность маршрутной сети, км, Перевезено пассажиров: - автотранспортом, млн. чел., - в том числе бесплатно, млн. чел., - электротранспортом, млн. чел., Выполнено рейсов автотранспортом, тыс. рейсов, Выполнено рейсов электротранспортом, тыс. рейсов, Количество маршрутов автотранспорта, ед., Количество маршрутов электротранспорта, ед., Среднесуточное количество подвижного состава автотранспорта, ед., Среднесуточное количество подвижного состава электротранспорта, ед., Коэффициент использования парка электротранспорта, ед./1000 чел., Обеспеченность населения автотранспортом, ед./1000 чел., Обеспеченность населения электротранспортом, ед./1000 чел., Приобретено подвижного состава (собственные средства транспортных предприятий), ед.

Приложение № 22 к Концепции развития города Кемерово до 2025 года Среднесуточная численность работников крупных и средних предприятий и движение кадров в городе Кемерово за 2005-2009 годы

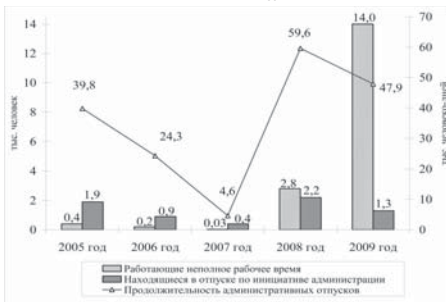


Приложение № 23 к Концепции развития города Кемерово до 2025 года Структура среднесуточной численности работников крупных и средних организаций по видам экономической деятельности

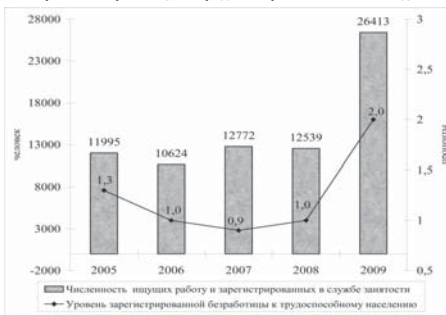
Table with 4 columns: Вид экономической деятельности, Среднесуточная численность работников крупных и средних организаций, человек, Структура, % (2008 год, 2009 год). Rows include: 1. Сельское хозяйство, охота и лесное хозяйство, 2. Добыча полезных ископаемых, 3. Обрабатывающие производства, 4. Производство и распределение электроэнергии, газа и воды.

Table with 3 columns: Вид экономической деятельности, Среднесуточная численность работников крупных и средних организаций, человек (2008 год, 2009 год), Структура, % (2008 год, 2009 год). Rows include: 5. Строительство, 6. Оптовая и розничная торговля; ремонт транспортных средств, бытовых изделий и предметов личного пользования, 7. Деятельность гостиниц и ресторанов, 8. Транспорт и связь, 9. Финансовая деятельность, 10. Операции с недвижимым имуществом, аренда и предоставление услуг, 11. Государственное управление и обеспечение военной безопасности; обязательное социальное обеспечение, 12. Образование, 13. Здравоохранение и предоставление социальных услуг, 14. Предоставление прочих коммунальных, социальных и персональных услуг, Всего по городу.

Приложение № 24 к Концепции развития города Кемерово до 2025 года Применение режима неполной занятости в городе Кемерово за 2005-2009 годы



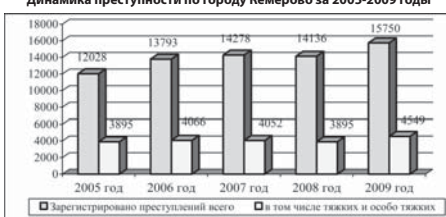
Приложение № 25 к Концепции развития города Кемерово до 2025 года Уровень безработицы в городе Кемерово за 2005-2009 годы



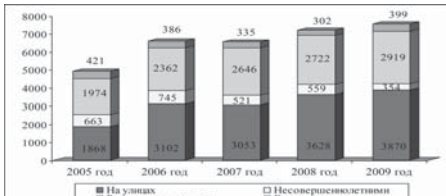
Приложение № 26 к Концепции развития города Кемерово до 2025 года Соотношение спроса и предложения рабочей силы в городе Кемерово (на конец периода)



Приложение № 27 к Концепции развития города Кемерово до 2025 года Динамика преступности по городу Кемерово за 2005-2009 годы



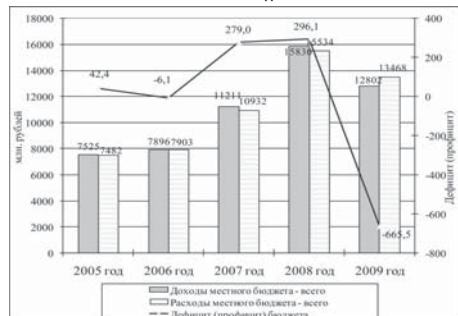
Приложение № 28 к Концепции развития города Кемерово до 2025 года Динамика преступлений по видам за 2005-2009 годы



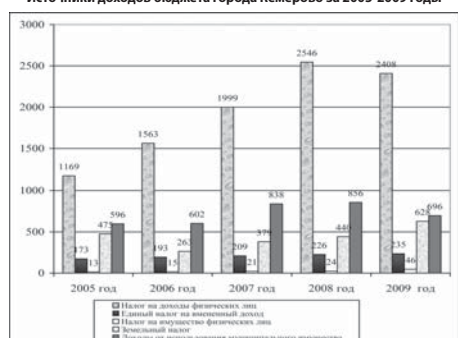
Приложение № 29 к Концепции развития города Кемерово до 2025 года Структура расходов бюджета города Кемерово за 2005-2009 годы



Приложение № 30 к Концепции развития города Кемерово до 2025 года Структура доходов/расходов бюджета города Кемерово за 2005-2009 годы



Приложение № 31 к Концепции развития города Кемерово до 2025 года Источники доходов бюджета города Кемерово за 2005-2009 годы



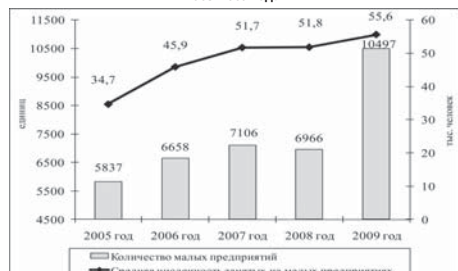
Приложение № 32 к Концепции развития города Кемерово до 2025 года Работа с населением

Table with 4 columns: Показатели, 2007 год, 2008 год, 2009 год. Rows include: Общее количество органов ТОС, Общее количество жителей, занятых в органах ТОС, человек, Число жителей, участвующих в массовых культурных и спортивных мероприятиях, тыс. человек, Число жителей, участвующих в благоустройстве территории города (субботники, смотр-конкурсы, социальные проекты и др.), тыс. человек, Число жителей, охваченных услугами центров по работе с населением, тыс. человек, Число жителей, обратившихся в администрацию города с заявлениями, предложениями, человек.

Приложение № 33 к Концепции развития города Кемерово до 2025 года Основные показатели развития малого предпринимательства в городе Кемерово

Table with 4 columns: Наименование показателя, Ед. измерения, 2005 год, 2006 год, 2007 год, 2008 год, 2009 год, 2009 к 2008 +, %. Rows include: Количество субъектов малого предпринимательства, в том числе: - количество малых предприятий, - количество индивидуальных предпринимателей, Численность занятых в малом бизнесе, всего, Доля занятых в малом бизнесе от занятых в экономике, Количество малых предприятий в расчете на 1 000 жителей.

Приложение № 34 к Концепции развития города Кемерово до 2025 года Динамика развития малого бизнеса в городе Кемерово за 2005-2009 годы





5) явно отрицательные 4 6 11
6) затруднились ответить
В настоящее время около 40,0% кеме́ровчан не ощущают никаких перемен в ходе реализации реформы ЖКХ для своей семьи. О положительных изменениях заявили 18,0% населения, а отрицательные последствия отметили 30,0% горожан.

Общая оценка реформы ЖКХ не имеет однозначной тенденции – соотношение положительных и отрицательных мнений меняется разносторонне. Но неизменными остаются очень высокая доля людей, которые не фиксируют никакого влияния реформы на их повседневную жизнь, и численное превосходство тех, кто дает негативную оценку реформе ЖКХ, над теми, кто позитивно оценивает последствия реформы.

Больше других ходом реформы ЖКХ недовольны пожилые люди, пенсионеры и бюджетники, малообеспеченные, проживающие в многоквартирных домах.

Приведем данные по районам города.

Таблица 4

Оценка последствий реформы ЖКХ, процент от числа опрошенных в каждом районе.

Table with 5 columns: Районы, Положительные, Негативные, Отрицательные, Затруднились ответить. Rows include Заводский, Кировский, Ленинский, Рудничный, Центральный.

Среди городских районов выделяются два преобладающих – Кировский самыми критическими оценками и Рудничный самыми положительными мнениями.

Основными проводниками реформы ЖКХ являются управляющие компании (РЗУ и ЖЭУ).

Ответы на вопрос: «НАСКОЛЬКО ВЫ УДОВЛЕТВОРЕН РАБОТОЙ СВОЕГО РЗУ (ЖЭУ)?», процент от числа опрошенных в следующем:

Table with 5 columns: 1) полностью удовлетворены, 2) скорее удовлетворены, 3) скорее не удовлетворены, 4) совсем не удовлетворены, 5) затруднились ответить. Rows for years 2005, 2006, 2008, 2010.

В настоящее время 38,0% жителей города более-менее удовлетворены работой своего РЗУ; 50,0% – не удовлетворены. Восемь часть респондентов не смогла ответить на вопрос о работе РЗУ.

В таблице 5 приведены данные по районам.

Таблица 5

Оценка работы РЗУ, процент от числа опрошенных в каждом районе

Table with 5 columns: Районы, Удовлетворены, Не удовлетворены, Затруднились ответить. Rows include Заводский, Кировский, Ленинский, Рудничный, Центральный.

Как и по предыдущим направлениям оценивания, с позитивной точки зрения выделяется Рудничный район, с негативной – Заводский и Кировский.

На оценку работы ЖКХ достаточно сильно (напрямую) влияют отношение к работе городских органов управления и особенно мнения о последствиях реформы ЖКХ. Так, положительнее оценивающие ход реформы в 81,0% случаев удовлетворены работой управляющих компаний, в 12,0% случаев – нет, а горожане с негативными оценками реформы в 23,0% случаев удовлетворены работой РЗУ, а в 74,0% – нет.

Ответы на вопрос: «ОЦЕНИТЕ, ПОЖАЛУЙСТА, СОСТОЯНИЕ ТЕРРИТОРИИ ВОКРУГ ВАШЕГО ДОМА ПО НЕКОТОРЫМ НАПРАВЛЕНИЯМ», процент от числа опрошенных в следующем:

Таблица 6

Table with 5 columns: Районы, Очень хорошо, Не очень хорошо, Неудовлетворительно, Нет вообще, Затруднились оценить. Rows include 1) уборка, вывоз мусора, 2) состояние детских площадок, etc.

Из таблицы видно, что наиболее благополучно в настоящее время в городе деда обстоит с уборкой и вывозом мусора. Неплохо выглядят и оценки освещенности дворов и улиц, хотя в данном случае четверть кеме́ровчан не удовлетворена данным аспектом городского благоустройства, а 10,0% сетуют на полное отсутствие освещения вокруг их жилищ.

Более 50,0% жителей города более-менее удовлетворены состоянием детских площадок, но почти четверть ими не довольна, а 18,0% говорят об их отсутствии. Немного меньше половины кеме́ровчан более-менее довольны тротуарами, неудовлетворенными ими менее половины.

Около половины кеме́ровчан заявляют, что по месту их жительства нет мест для отдыха молодежи и пожилых людей. Удовлетворена же ими четвертая часть горожан.

Большой проблемой для горожан остаются автопарковки, об отсутствии которых говорит каждый второй респондент, а треть – о плачевном состоянии. Ими удовлетворены лишь пятая часть горожан.

Для удобства сравнения современных данных с данными предыдущих опросов перекодируем ответы респондентов по принципу: «очень хорошо» – 5 баллов, «не очень хорошо» – 3 балла, «неудовлетворительно» – 1 балл, «нет вообще» – 0 баллов, «затруднились ответить» – 3 балла. А затем рассчитаем усредненные оценки.

Таблица 7

Table with 5 columns: Элементы благоустройства, 2005, 2006, 2008, 2010. Rows include 1) уборка, вывоз мусора, 2) состояние детских площадок, etc.

Подробные данные об отношении кеме́ровчан к благоустройству в территориальном разрезе представлены в таблице 8.

Таблица 8

Средние оценки различных элементов благоустройства по районам города, баллы

Table with 7 columns: Районы, Вывоз мусора, Детские площадки, Освещение, Отдых молодежи, Отдых пожилых, Тротуары, Автопарковки. Rows include Заводский, Кировский, Ленинский, Рудничный, Центральный.

Среди городских районов благополучнее выглядят Рудничный, который лидирует по пяти позициям из семи. Правда, состояние автопарковок здесь оценивается ниже, чем в других территориях. По двум критериям лидирует Ленинский район, по одному – Центральный. Проблемными районами оказались в отношении уборки мусора, освещенности территорий – Заводский, состояние детских площадок, мест для отдыха молодежи и пожилых, тротуары – Кировский.

Ответы на вопрос: «КАК ВЫ ОЦЕНИВАЕТЕ СТЕПЕНЬ ОТВЕТСТВЕННОСТИ БОЛЬШИНСТВА ГОРОЖАН ЗА СОХРАНЕНИЕ ТАКИХ ЭЛЕМЕНТОВ БЛАГОУСТРОЙСТВА, КАК СКАМЕЙКИ, ТРОТУАРНАЯ ПЛИТКА, УРНЫ ДЛЯ МУСОРА И Т. Д.», процент от числа опрошенных в следующем:

Table with 5 columns: 1) очень высоко, 2) скорее высоко, 3) скорее низко, 4) очень низко, 5) затруднились ответить. Rows for years 2005, 2006, 2008, 2010.

Кеме́ровчане на протяжении 5 лет демонстрируют самокритичность, при-

знавая, что люди обладают невысоким уровнем ответственности за сохранение элементов благоустройства. В 2010 году лишь четверть горожан считает высокой ответственность земляков, а две трети – низкой. За последние два года оценка немного возросла.

Разница по районам представлена в таблице 9.

Таблица 9

Оценки ответственности населения за сохранение элементов городского благоустройства, процент от числа опрошенных в каждом районе.

Table with 5 columns: Районы, Высокие оценки, Низкие оценки, Затруднились ответить. Rows include Заводский, Кировский, Ленинский, Рудничный, Центральный.

3. Отношение к городским проблемам

Последняя задача настоящего исследования состояла в изучении мнений горожан о наиболее острых проблемах города. Для решения этой задачи респондентам предлагалось оценить степень актуальности ряда проблем по шкале: очень актуальная; актуальная; не очень; неактуальная.

Ответы на вопрос: «ОЦЕНИТЕ, ПОЖАЛУЙСТА, АКТУАЛЬНОСТЬ ПРОБЛЕМ, ХАРАКТЕРНЫХ ДЛЯ РАЗЛИЧНЫХ СФЕР ГОРОДСКОГО ХОЗЯЙСТВА, ЖИЗНИ ГОРОЖАН, ПО ТРЕХБАЛЛЬНОЙ ШКАЛЕ (3 – ОЧЕНЬ АКТУАЛЬНАЯ, 2 – АКТУАЛЬНАЯ, НО НЕ ОЧЕНЬ, 1 – НЕАКТУАЛЬНАЯ)», % от числа опрошенных:

Table with 5 columns: Сферы городского хозяйства, Очень актуальна, Актуальна, Не актуальна, Затруднились ответить. Rows include 1) благоустройство улиц и дворов, 2) работа пассажирского транспорта, etc.

К числу самых актуальных проблем из предложенного списка кеме́ровчане отнесли наркоманию, пьянство и алкоголизм. Далее следуют преступность и уровень потребительских цен. Еще две проблемы большинством горожан отнесли к числу очень актуальных: благоустройство улиц и дворов; уровень безработицы, возможность трудоустройства.

Следующая группа проблем набрала менее 50,0% голосов «очень актуальна»: медицинское обслуживание, социальная защищенность, состояние дорог, экологическая обстановка, жилищное строительство. Работу пассажирского транспорта чаще всего горожане считают не очень актуальной проблемой.

Тепло- и водоснабжение являются очень актуальными трудностями для каждого пятого кеме́ровчанина. Но относительно других эти проблемы можно считать малоактуальными.

Для удобства сравнения мнений горожан по географическому и временному признакам их ответы были сведены в интегральные оценки по трехбалльной шкале в соответствии с той кодировкой, которая была приведена в формулировке вопроса.

Таблица 11

Оценки актуальности проблем, баллы

Table with 5 columns: Районы, окт. 2004, апр. 2005, окт. 2006, март 2008, июнь 2010. Rows include 1) благоустройство улиц и дворов, 2) работа пассажирского транспорта, etc.

Сравнение данных в динамике показывает, что односторонних тенденций при оценке актуальности проблем нет. Наиболее заметное снижение наркомания и алкоголизма; преступности; улучшение экологической обстановки и рост социальной защищенности граждан. Сложность сравнительного анализа связана с тем, что на многие оценки серьезное влияние может оказывать фактор сезонности и некоторые другие обстоятельства (например, очень холодная зима 2010 года или экономический кризис).

За последние два года актуальность большинства рассматриваемых проблем снизилась, особенно это заметно по таким сферам жизни, как экология, пассажирский транспорт, жилищное строительство и медицинское обслуживание. Но ряд проблем обострился: безработица, водо-, тепло- и газоснабжение.

Таблица 12

Средние оценки актуальности проблем по районам города, баллы

Table with 6 columns: Районы, Благоустройство, Транспорт, Дороги, Водоснабжение, Теплоснабжение, Газоснабжение, Экология, Жилищное строительство, Наркомания, Алкоголизм, Преступность, Медицина, Соц. защита, Безработица, Уровень цен. Rows include Заводский, Кировский, Ленинский, Рудничный, Центральный.

Сравнение данных по территориям показывает, что для Заводского района в настоящее время актуальнее, чем для других районов, такая проблема, как плохое экологическое состояние, а менее актуальна – медобслуживание.

Для Кировского района острее, чем для других территорий, стоит много проблем: благоустройство, дороги, газоснабжение, наркомания и алкоголизм, преступность, медицина, социальная защита, безработица, уровень цен.

В Ленинском районе острее ощущаются две проблемы: транспортное обслуживание населения и важная экологическая обстановка.

Рудничный район выделяется оптимизацией на фоне других, так как для его жителей большинство перечисленных проблем является менее актуальными. Лишь по одной проблеме (наркомания и алкоголизм) район разделил первенство по ее актуальности с Кировским районом.

В Центральном районе две проблемы выглядят менее остро: газоснабжение и уровень цен.

Приложение № 43

ЦЕЛИ СТРАТЕГИИ СОЦИАЛЬНО-ЭКОНОМИЧЕСКОГО РАЗВИТИЯ КЕМЕРОВСКОЙ ОБЛАСТИ НА ДОЛГОСРОЧНОМ ПЕРСПЕКТИВУ

Для Кемеровской области с базовым сектором в виде добычи сырья и его первичной переработки с высокой степенью зависимости от циклической рыночной конъюнктуры на глобальных товарных рынках стратегической целью государственной политики по социально-экономическому развитию на долгосрочную перспективу становится повышение конкурентоспособности региона и рост на этой базе благосостояния жителей региона.

Сама стратегическая цель предполагает решение нескольких связанных с нею подцелей:

- 1. Развитие ресурсной базы региона.
2. Повышение глубины переработки добываемого сырья, его комплексное и эффективное использование.

3. Нарастание потребления продукции региона на традиционных рынках, поддержка выхода производителей Кемеровской области на новые рынки.

4. Снятие инфраструктурных ограничений для развития базового сектора экономики области.

5. Обеспечение технологического подъема экономики Кемеровской области. Формирование в регионе национального центра горнодобывающей продукции.

6. Развитие системы подготовки кадров, устранение диспропорций в развитии рынка труда.

7. Развитие инновационных центров Кемеровской области. Развитие городской среды в духе агломеративных систем региона – Кемерове и Новокузнецке.

РАЗВИТИЕ РЕСУРСНОЙ БАЗЫ РЕГИОНА ПРОИЗВОДСТВО РЕСУРСНОЙ БАЗЫ

Стимулирование геолого-разведочных работ (далее – ГРР) Кемеровская область стабильно входит в десятку регионов с наибольшим финансированием ГРР из федерального бюджета.

Стимулирование ГРР на объектах нераспределенного фонда недр должно иметь целью привлечение средств частных инвесторов для развития сырьевой базы области и обеспечиваться предоставлением участков недр на бесконкурсной основе по факту открытия новых месторождений (что предусмотрено действующим законодательством).

Стимулирование ведения ГРР на объектах распределенного фонда недр должно иметь целью достижение степени разведанности участков, отвечающей современным требованиям к достоверности геологической информации, обеспечивающей надлежащий уровень промышленной безопасности, полноты и эффективности использования недр на стадии принятия проектных решений и эксплуатации предприятий. Еще одним элементом стимулирования должно стать ограничение на равномерность разведки участков подземными горными выработками в случае, если они не были предварительно изучены с помощью разведочного бурения.

Для активизации ГРР необходимо снижение налоговых расходов на ее проведение. Для ее снижения необходимо вернуться к практике лицензирования геологоразведки как вида деятельности.

Однако главным фактором интенсивного развития сырьевой базы должно стать создание в центре разработки инновационных технологий угледобычи и представление на рынке новых инновационных технологий извлечения запасов в нетрадиционных горно-геологических условиях, комплексно обеспечивающих горной техникой и нормативно-методической базой.

Газификация углей

Для повышения коэффициента извлечения углей необходимо внедрение на разрезах специальной техники для селективной разработки сложноструктурных угольных залежей и усовершенствование технологии их отработки, а также развитие системы газификации угля. Достижение данных требований может быть обеспечено за счет конкурсной формы предоставления лицензий. В качестве ключевых элементов конкурсных предложений должны стать вклады: в разработку и применение новых технологий и технических средств ведения горных работ; развитие социальной сферы региона; сокращение экологической нагрузки; подготовку кадров и в значимое обеспечение безопасного ведения горных работ; развитие производственной инфраструктуры района работ; направления использования и в глубину переработки добываемого угля; обеспечение полноты использования недр и гарантий финансовой обеспеченности реализации проектов.

Институтом углей и углехимии Сибирского отделения РАН подготовлены предложения по строительству в Кемеровской области предприятий на базе подземной газификации угля. Предлагается строительство восьми предприятий на месторождениях углей, пригодных для отработки методом подземной газификации.

В Кемеровской области должна быть реализована специальная государственная программа содействия строительству новых энергогенерирующих мощностей на базе газификации угля.

Развитие новых разработок угля, а также железнодорожного сырья (далее – ЖРС), иных природных ресурсов в регионе. Объемы добычи должны быть сбалансированы с прогнозами и планами потребителей, рассчитаны и согласованы в топливном балансе страны и отдельных топливных балансах по энергосистемам (регионам). Следовательно, должен существовать план распределения фонда недр, а также план полевой лицензирования разработки, рассчитанный по всему Кузнецкому бассейну.

За последние два-три года Министерством природных ресурсов Российской Федерации выдано 76 лицензий на разработку угольных месторождений Кемеровской области. По мнению ряда специалистов, исходя из горно-геологических условий, возможности развития транспортной инфраструктуры и экологических ограничений объем добычи в Кемеровской области не должен превышать 185 млн. т угля. Превышение данных объемов добычи потребует специального планирования разработок, выходящих за рамки не только экологических, но и традиционных, технологической емкости угля.

По железнодорожному сырью такой план должен охватывать не только Кемеровскую область, но и всю Восточную Сибирь, что связано с географией поставок ЖРС для кеме́ровских металлургов.

Реализация региональных экологических программ

Очевидно, что для сохранения нормальной экологии в Кемеровской области будет необходимо:

- а) усиливать природоохранное регулирование и экологический контроль;
б) выставлять в качестве обязательного требования к проектированию новых энергогенерирующих мощностей в регионе использование новых, более экологичных, чем традиционные, технологий сжигания угля;
в) формировать специальные частно-государственные партнерства для реализации органами государственной власти и добывающими предприятиями (природопользователями) экологических проектов и программ. Тем более что металлургические комбинаты в Кемеровской области реализуют собственные достаточно масштабные экологические программы, и они уже согласуются с органами государственной власти области;
г) обеспечить прекращение деятельности предприятий на ресурсосберегающей и малотоннажной технологии;
д) снизить земельность горных работ;
е) обеспечить проектные показатели очистки загрязняющих веществ в выбросах, сбросах в окружающую среду в соответствии с наиболее современными технологиями;
ж) обеспечить утилизацию метана при разработке угольных месторождений.

ПОВЫШЕНИЕ ГЛУБИНЫ ПЕРЕРАБОТКИ ДОБЫВАЕМОГО СЫРЬЯ, ЕГО КОМПЛЕКСНОЕ И ЭФФЕКТИВНОЕ ИСПОЛЬЗОВАНИЕ

Повышение доли обогащенного сырья в общей структуре поставок

Повышение качества продукции добывающих отраслей, прежде всего обогащение угля, что позволяет производить топливо с высокой концентрацией энергии. Эксперты считают, что обогащение становится «критической технологией», во многом определяющей развитие всей угольной отрасли.

Нарастание потребления угля в энергетике внутри региона.

Создание новых промышленных парков на инфраструктуре старых энергогенерирующих мощностей Нарастание потребления угля в регионе в энергетике за счет строительства новых генерирующих мощностей. По расчетам администрации области, в регионе за счет частных инвестиций могут быть введены дополнительные генерирующие мощности на 6130 МВт, что существенным образом повисит использование угля в финишных переработках. Однако сделать это можно лишь при гарантиях потребления вырабатываемой электроэнергии.

Менее эффективным (из-за больших потерь тепла) вариантом использования дополнительно вырабатываемой электроэнергии эксперты считают ее передачу в другие энергодефицитные регионы.

Наиболее эффективным способом использования дополнительно получаемой электроэнергии является создание при строящихся новых ТЭС и энергоблоках традиционных парков, предусматривающих размещение в них энергоемких производств. Опыт строительства промышленных парков при строящихся электростанциях есть за рубежом (в российской гидроэнергетике в настоящий момент производится Ростомом для строительства АЭС). Этот опыт может быть использован при строительстве энергогенерирующих мощностей в Кемеровской области.

Развитие углехимии в Кемеровской области

На протяжении всей первой половины XX века уголь в индустриально развитых странах интенсивно перерабатывался как основное химическое сырье. В настоящий момент продукты углехимии вытеснены продуктами нефти- и газохимии.



В РФ в настоящее время достаточные ресурсы нефти и газа как источника сырья для химии.

В этих условиях рассчитывать на скорое интенсивное развитие глубокой переработки угля не приходится. Тем не менее наращивать переработку угля на стадии НИОКР и опытных установок необходимо, чтобы сохранить конкурентоспособность в использовании такого ценного сырья, как уголь:

1. Переработка угля в жидкое топливо.
2. Пиролиз угля и получение полупока (получение синтетических смол, высокоэнергетического топлива, зуплас, сорбентов и проч.).
3. Получение других продуктов в результате химической переработки угля.

Добыча метана из угольных пластов
При относительно небольшой глубине разработки угольные шахты выделяют много метана. Запасы этого ценного сырья в угольных пластах региона оцениваются в 13 триллионов куб. м. и при относительно высокой плотности ресурсов метана – 2–3 млрд. куб. м/кв. км.

Пока в России нет масштабного опыта промышленной добычи метана из угольных месторождений. В течение более 5 лет предратильная работа ведется Газпромом на уровне подготовки проекта («Метан Керемовской области») и апробации экспериментальных технологий.

НАРАЩИВАНИЕ ПОТРЕБЛЕНИЯ ПРОДУКЦИИ РЕГИОНА НА ТРАДИЦИОННЫХ РЫНКАХ. ПОДДЕРЖКА ВЫХОДА ПРОИЗВОДИТЕЛЕЙ КЕРЕМОВСКОЙ ОБЛАСТИ НА НОВЫЕ РЫНКИ

Для угольной промышленности
Речь в первую очередь идет о постепенном переоборудовании на использование в качестве основного вида топлива – угля 27 крупных угольных станций РАО «ЕЭС России», а также строительстве новых угольных электростанций в России.

Кроме того, рост потребления кузнечного угля в стране может быть достигнут при принятии инвестпрограмм энергогенерирующими компаниями, в которых предусмотрено строительство новых ТЭС и энергоблоков, использующих данный уголь в качестве топлива.

Основной вопрос при этом заключается в том, какие технологии сжигания угля будут приняты в технологической политике энергогенерирующих компаний, какая тарифная политика будет установлена на железнодорожном транспорте.

Для черной металлургии

Учитывая неравномерность развития спроса и ценовые различия на продукцию черной металлургии на разных участках глобального рынка, для металлургических компаний, работающих в Керемовской области, чрезвычайно важна возможность привлекать (правовой, торговой-логистической и транспортной) разных рынков: новых растущих рынков Азии и зрелых рынков ЕС и Северной Америки.

Керемовская область может способствовать металлургии в доступности данных рынков, в первую очередь развивая транспортную инфраструктуру. На региональном уровне содействую росту потребления продукции металлургической отрасли может быть обеспечено за счет развития мощностей металлообработки и машиностроения.

СНЯТИЕ ИНФРАСТРУКТУРНЫХ ОГРАНИЧЕНИЙ ДЛЯ РАЗВИТИЯ БАЗОВОГО СЕКТОРА ЭКОНОМИКИ ОБЛАСТИ

Обеспечение энергоресурсами растущей экономики Керемовской области
Согласно «Стратегии развития Керемовской области энергосистемы до 2015 года» для устойчивого снабжения Керемовской области электроэнергией необходимо увеличение электрической мощности – 2237 МВт; тепловой мощности для горячего водоснабжения – 1440 Гкал/час.

Развитие электросетевого хозяйства

Администрация Керемовской области подготовила для РАО «ЕЭС» и Федеральной сетевой компании ЕЭС свои предложения по развитию энергетического хозяйства макрорегиона. Необходимо учитывать, что конфигурация данных сетей представляет собой не только инженерную задачу, но и напрямую связана с архитектурой складывающегося энергетического рынка России. В этом отношении, оценивая потенциал роста, уральское направление является для Керемовской области одним из самых перспективных.

Снятие транспортных ограничений. Развитие логистического комплекса Керемовской области, включенного в общероссийскую транспортную систему

Транспортные ограничения обладают для Керемовской области большой значимостью. Преодоление данных ограничений связано с комплексом мероприятий:

1. Развитие железнодорожной транспортной инфраструктуры, что предполагает реализацию пакета проектов на региональном и федеральном уровнях:
 - а) модернизация и развитие железнодорожных подъездных путей к пунктамгрузки и местам разработки угольных месторождений;
 - б) совершенствование технической базы железнодорожной инфраструктуры (создание большегрузных вагонов, повышение скорости движения поездов, организация внедрения тяговых составов, строительство современных пропускных и перерабатывающих комплексов и проч.);
 - в) усиление пропускных и перерабатывающих способностей железнодорожных участков и узлов на основных направлениях массовых перевозок угля и черных металлов (развитие всероссийских магистральных транспортных коридоров) как внутренним и внешним потребителям, электростанциям, портам и жилищно-коммунальным комплексам, в том числе определение приоритетных направлений транспортировки на долгосрочную перспективу для стабильного функционирования железнодорожного транспорта в регионе необходимо полевое освоение существующего локомотивного парка.
2. Упорядочение тарифной политики на железнодорожном транспорте. Принятие такого решения должно сопровождаться государственными программами, снимающими для угольщиков последствия повышения тарифов:
 - а) сохранение возможности временного понижения инфраструктурного тарифа с выделением государственных субсидий инфраструктурным компаниям;
 - б) специальные государственные программы по снижению затрат на угольные перевозки, включая поддержку производства либо закупку большегрузных вагонов и организацию ведения тяговых составов, модернизацию путевого железнодорожного хозяйства;
 - в) специальная государственная программа перевода угольной энергетики с «проектного» на стандартный обогащенный уголь, стимулирующая развитие глубокой переработки угля и формирования рынка топлива с новым продуктом;
 - г) поддержка программ развития логистики угольных перевозок в стране приватным вагонным парком;
 - д) государственные программы поддержки глубокой переработки угля и роста угольной энергетики в угольных территориях, в которых снижается эффективность разработок месторождений угля.

3. Развитие портовой инфраструктуры, обеспечивающей экспортные перевозки угля и металла производителями Керемовской области.

4. Формирование логистического комплекса Керемовской области, включенного в общероссийскую транспортную систему.

ОБЕСПЕЧЕНИЕ ТЕХНОЛОГИЧЕСКОГО ПОДЪЕМА ЭКОНОМИКИ КЕРЕМОВСКОЙ ОБЛАСТИ. ФОРМИРОВАНИЕ В РЕГИОНЕ НАЦИОНАЛЬНОГО ЦЕНТРА ГОРНОДОБЫВАЮЩЕЙ ОТРАСЛИ

Инновационный центр национального уровня по разработке и реализации новых технологий в сфере использования угля

За счет формирования в Керемовской области инновационного центра угольных технологий должна быть обеспечена технологическая конкурентоспособность региона и страны в данном секторе глобальной экономики на долгосрочную перспективу.

В рамках данного центра могут быть объединены возможности самого крупного по численности студентов Кузбасского государственного технического университета, а также исследовательских и проектных институтов – ВостНИИ, РосНИИГД, КузНИИШахтострой, Института угля и углекислого СО РАН, Института повышения квалификации.

Направлениями деятельности подобного центра могли бы стать: гидрогазификация угля; разработка новых энерготехнологий (различные виды обогащенного твердого топлива, синтетическое газообразное и жидкое топливо); производство новых материалов (сажа и углеродистые материалы, редкие и редкоземельные элементы, строительные материалы, гуминовые удобрения, сорбенты, а также многие другие химические продукты и сырье); добыча метана угольных пластов и шахт.

Формирование в регионе национального центра горнодобывающей отрасли

Формирование в Керемовской области общероссийского центра сервис-

ного и технологического обеспечения горнодобывающей промышленности предполагает развитие специализированного машиностроения (базой для этого является наличие в территории региона отечественного производства и сервисных производственных учреждений крупнейшими поставщиками технических решений в сфере горной добычи).

Базой для развития «нового машиностроения» и превращения Керемовской области в центр развития производства горнодобывающей техники, соответствующего технологического сервиса и обеспечения мог бы стать специализированный технопарк федерального значения. Специализация технопарка в Керемовской области могли бы составить разработка новых технологий добычи угля и их обеспечение по всем направлениям, включающим в себя: геолого-методическое обеспечение, геолого-разведочную технику и геофизическую аппаратуру, технологию и технику для дегазации пластов, горно-шахтные оборудование, регламенты выполнения работ и т.д., включая НИР и НИОКР. Технопарк должен быть обеспечен экспериментальным участком подземных горных работ.

Развитие системы подготовки кадров, устранение диспропорций в развитии рынка труда

В долгосрочной перспективе основным инструментом государственного развития и упорядочения рынка труда будет система общего среднего и профессионального образования. Учреждения начального (профессионального) образования осуществляют подготовку специалистов по 200 профессиям. Подготовку специалистов с высшим образованием в области осуществляют 42 государственных высших профессиональных учебных заведения.

Состояние рынка труда и системы общего и профессионального образования становится одним из решающих факторов конкурентоспособности региона в долгосрочной перспективе. При этом существующая система учебных заведений и институтов, отвечающая за состояние рынка труда, не соответствует уровню и темпам развития экономики региона. Остается актуальной потребность организации в высококвалифицированных рабочих, инженерно-технических кадрах.

Для синхронизации этой системы требуется решить целый комплекс взаимосвязанных задач и запустить в регионе реализацию серии новых проектов и программ:

1. Региональная поддержка модернизации учебного процесса и учебных программ.
2. Реформирование системы управления учебными заведениями.
3. Аудит региональных целевых программ развития системы профобразования со стороны работодателей и международных организаций.
4. Создание системы учреждений непрерывного образования (расширение возможностей дистанционного образования, субсидии взрослым, повышающим квалификацию, создание центров образовательного брокерства и проч.).
5. Расширение стандарта образовательных услуг, включение в них помимо присвоения формальной квалификации («первого места работы» и дополнениями квалификации (истории «личных достижений»).
6. Модернизация вузовской системы Керемовской области – создание в области вуза, претендующего на лидерство в системе высшего профессионального образования РФ и обладающего мировой известностью.
7. Региональная программа содействия развитию системы управления персоналом (HR-служба) на предприятиях.
8. Создание единого, более емкого рынка труда в рамках Новокузнецкой и Керемовской агломераций (повышение транспортной доступности крупных рынков труда).
9. Дальнейшая реализация программы поддержки малого бизнеса. Поддержка существующих и создание новых региональных бизнес-инкубаторов, предпринимательных не только для создания новых рабочих мест, но и структурной перестройки экономики, повышения ее устойчивости и разнообразия предложений на рынке труда. Такая программа в настоящий момент реализуется в Екатеринбурге.

10. Оказание информационных услуг населению в сфере занятости и образования. Реализация специальных программ «социального акушерства».

11. Поддержка реализации в Керемовской области программы предпринимательства в университетах. Создание «дуальных» технопарков-вузов (вуз-муниципалитет или регион). Возвращение в них бизнес-инкубаторов, поощряющих студенческое предпринимательство, развитие микрокредитования.

Развитие системы расселения Керемовской области.

Развитие городской среды в ядрах агломеративных систем региона – Керемовской и Новокузнецкой – является одним из приоритетных направлений в Керемовской области, для того чтобы сохранить региональную конкурентоспособность в долгосрочной перспективе, необходимо реализовать комплекс проектов и программ по следующим стратегическим направлениям:

1. Формирование инновационных центров в городских системах региона, прежде всего за счет повышения инвестиционной привлекательности и социально-экономической значимости в стране главных городов региона – Керемова и Новокузнецка.
2. Поддержка и развитие в регионе местных инициатив в качестве основы для инновационного развития местного самоуправления, решения социальных и экономических проблем территории.
3. Поддержка реализации новых уникальных проектов развития территорий Керемовской области, в частности курортного и спортивно-туристического комплекса «Шерегеш».

Формирование инновационных центров в городских системах региона (развитие Керемова и Новокузнецка)

Именно Керемова и Новокузнецк обладают необходимыми предпосылками для того, чтобы выступить инновационными центрами и обеспечить соответствующее развитие региона – крупные города, выполняющие важнейшие управленческие, дистрибуционные, транспортно-логистические и социально-культурные функции в отношении всей области.

Мобильная рабочая сила, обладающая современными ключевыми компетенциями, инновационно-ориентированный капитал в современном мире чрезвычайно чувствительны к состоянию городской среды, системы образования, коммуникационной доступности национальных и мировых центров.

Это определяет необходимость реализации пакета стратегических программ и проектов:

1. Формирование на базе городских систем Керемова и Новокузнецка современных агломераций, что позволит укрупнить рынок труда и потребительский рынок.
2. Развитие городской среды Керемова и Новокузнецка, относящейся как к развитию системы сообщений с внешним миром, так и к развитию внутренней организации городов. Для этого необходимо на уровне градостроительного проектирования и реализации целевых городских программ:
 - а) усилить роль городского дизайна в градостроительном планировании и проектировании;
 - б) обеспечить развитие аэропортового хозяйства, пассажирских перевозок в аэроузлах Керемова и Новокузнецка;
 - в) развить «мягкие» (учреждения образования, культурно-развлекательные объекты, современные форматы торговли и проч.) и «жесткие» (инженерные инфраструктуры, городской транспорт, доступность и качество коммерческой недвижимости и т.п.) инфраструктуры, привести их в соответствие с уровнем развития современных городов (образцов лучшей российской практики);
 - г) реализовать программы повышения безопасности для населения, улучшения экологической обстановки в городах, программы развития публичных пространств (городских центров и субцентров, парков и проч.);
 - д) создать инфраструктуру подготовленные площадки для размещения новых производств – индустриальных парков, целенаправленный маркетинг инвестиций для данных парков.

3. Развитие управления местными делами. Эксперты, работающие с формированием инновационных/креативных городов Европы, в качестве основных инструментов управления данными проектами предлагают:

а) переход к стратегическому планированию развития городов как непрерывного процесса с постоянным диалогом (формирование частно-государственных партнерств) через создание постоянно действующего Программного комитета и тематических групп по отдельным направлениям развития;

б) формирование системы публичных мероприятий, связанных с планированием развития городов (конкурсы, ежегодные выставки и форумы, проведение внешнего аудита городской среды, городских проектов и программ и проч.);

в) создание организационного ядра, ведущего работу по трансформации города и городской среды. В некоторых случаях в качестве такого ядра могут выступать деловые агентства, реализующие программы реконструкции

и ревитализации отдельных городских зон, в некоторых случаях креативные консультанты либо инновационные центры, обладающие необходимыми компетенциями работы с населением и городской средой.

Уровень развития Керемова и Новокузнецка в сопоставлении с городами Сибири и Урала

Поддержка и развитие местных инициатив
Для целей поддержки местных инициатив может быть использован Фонд муниципального развития, распределение средств которого может осуществляться на конкурсной основе и на условиях софинансирования с местным самоуправлением. Проекты в среднесрочной перспективе должны быть направлены в первую очередь на:

1. Решение вопросов улучшения внутриобластной системы коммуникаций, комплексного территориального планирования, выстраивания системы согласования стратегий и программ развития входящих в агломерацию муниципальных образований (поддержка совместных проектов различных муниципальных образований).
2. Развитие городской среды, решение проблемы ветхого жилищного фонда. Керемовская область относится к субъектам Федерации, имеющим наибольший удельный вес ветхого и аварийного жилищного фонда.
3. Обеспечение экологического благополучия региона.
4. Поддержка малого бизнеса. Развитие последнего позволяет повысить устойчивость экономики муниципальных образований, может способствовать ее структурной перестройке.

Развитие в регионе практики выполнения малыми предприятиями работы или поставки по заказу крупных предприятий

Поддержка и реализация новых уникальных проектов Горнолыжные курорты

В настоящий момент к числу таких уникальных проектов, связанных с развитием территорий Керемовской области, относится строительство горнолыжных курортов «Шерегеш» (горнолыжный комплекс общероссийского масштаба «Танай» Горнолыжный комплекс регионального значения).

Ревитализация выводимых из эксплуатации индустриальных объектов и территорий

Судя по всему, в ближайшие 5–10 лет Керемовской области придется заново решать вопрос о том, как осуществлять ревитализацию выводимых из эксплуатации (закрываемых) шахт и металлургических производств. Очевидно, что в этих условиях придется разрабатывать не только программы рекультивации ранее использовавшихся для промышленных земель, но и программы вторичного использования старых производственных объектов в новых целях, для новых типов деятельности, в первую очередь для культурной индустрии.

«Информационный» город
В ближайшие 5–10 лет Керемовской области придется определяться по отношению к формированию «информационных городов», на статус которых будут в первую очередь претендовать Керемова и Новокузнецк. Возможности здесь чрезвычайно широки за счет внедрения интернет-решений в систему государственного управления (взаимодействия между различными органами государственной и муниципальной власти, данных органами с гражданами и организациями), в сфере социального обеспечения, здравоохранения, образования.

Это потребует формирования специального проекта «информационного города» и создания работающих для его реализации частно-государственных партнерств.

Приложение № 44

К Концепции развития города Керемова до 2025 года ОСНОВНЫЕ ПОЛОЖЕНИЯ КОНЦЕПЦИИ ДОЛГОСРОЧНОГО СОЦИАЛЬНО-ЭКОНОМИЧЕСКОГО РАЗВИТИЯ РОССИЙСКОЙ ФЕДЕРАЦИИ

(распоряжение Правительства РФ от 17.11.2008 №1662-п) (в ред. распоряжения Правительства РФ от 08.08.2009 №1121-р)

Концепция долгосрочного социально-экономического развития Российской Федерации (далее – Концепция) разработана в соответствии с поручением Президента Российской Федерации по итогам заседания Государственного совета Российской Федерации, состоявшегося 21 июля 2006 года.

Цель разработки Концепции – определение путей и способов обеспечения в долгосрочной перспективе (2008–2020 годы) устойчивого повышения благосостояния российских граждан, национальной безопасности, динамичного развития экономики, укрепления позиций России в мировом сообществе.

1. Стратегические ориентиры долгосрочного социально-экономического развития

Целевые ориентиры

Стратегической целью является достижение уровня экономического и социального развития, соответствующего статусу России как ведущей мировой державы XXI века, занимающей передовые позиции в глобальной экономической конкуренции и надежно обеспечивающей национальную безопасность и реализацию конституционных прав граждан. В 2015–2020 годах Россия должна войти в пятерку стран-лидеров по объему валового внутреннего продукта (по паритету покупательной способности).

Достижение этой цели означает формирование качественно нового образа будущей России к концу следующего десятилетия.

Уровень доходов и качество жизни россиян к 2020 году достигнет показателей, характерных для развитых экономик. Это означает высокие стандарты личной безопасности, доступность услуг образования и здравоохранения требуемого качества, необходимый уровень обеспеченности жильем, доступ к культурным благам и обеспечение экологической безопасности.

Обобщающий показатель уровня жизни – валовой внутренний продукт на душу населения (по паритету покупательной способности) – увеличится с 13,9 тыс. долларов США в 2007 году (42 процента от среднего уровня государств – членов Организации экономического сотрудничества и развития) до более чем 30 тыс. долларов США в 2020 году (70 процентов).

Охват высшим и средним профессиональным образованием населения составит 60–70 процентов (2007 год – около 50 процентов), средний уровень обеспеченности жильем достигнет к 2020 году около 30 кв. м на человека (или около 100 кв. м на среднестатистическую семью).

Доля населения, проживающего в местах с неблагоприятной экологической обстановкой, снизится с 43 процентов в 2007 году до 14 процентов в 2020 году.

Уровень смертности от насильственных причин снизится примерно вдвое.

Направления перехода к инновационному социально ориентированному типу экономического развития

Переход от экспортно-сырьевой к инновационной модели экономического роста связан с формированием нового механизма социального развития, основанного на сбалансированности предпринимательской свободы, социальной справедливости и национальной конкурентоспособности.

Такой подход требует реализации комплекса взаимозависимых по ресурсам, срокам и этапам мер по следующим направлениям:

1. Развитие человеческого потенциала России.

2. Создание высококонкурентной институциональной среды, стимулирующей предпринимательскую активность и привлечение капитала в экономику.

3. Структурная диверсификация экономики на основе инновационного технологического развития.

4. Закрепление и расширение глобальных конкурентных преимуществ России в традиционных сферах (энергетика, транспорт, аграрный сектор, переработка природных ресурсов).

5. Расширение и укрепление внешнеэкономических позиций России, повышение эффективности ее участия в мировом разделении труда.

6. Переход к новой модели пространственного развития российской экономики.

Взаимодействие государства, частного бизнеса и общества как субъектов инновационного развития

В целях перехода к инновационному социально ориентированному развитию государство в отношениях с субъектами предпринимательской деятельности будет руководствоваться следующими принципами:

создание условий для свободы предпринимательства и конкуренции, развитие механизмов саморегулирования предпринимательского сообщества;

снижение административных барьеров в экономике, превращение России в страну с низким уровнем коррупции;

формирование условий для массового создания новых частных компаний



во всех отраслях экономики, совместная с бизнесом работа по повышению общественного статуса и значимости предпринимательства и собственности; устранение избыточного государственного регулирования экономики и переход преимущественно к косвенным методам регулирования экономических процессов;

позитное сокращение участия государства в управлении собственностью в конкурентных отраслях экономики путем применения прозрачных и эффективных приватизационных процедур, основанных на принципах рыночной оценки, равного доступа к имуществу и открытости деятельности органов государственной власти;

концентрация государственного предпринимательства главным образом в отраслях, связанных с обеспечением обороноспособности и национальной безопасности, развитием инфраструктуры, безусловное обеспечение равных условий конкуренции в тех секторах, где наряду с государственными функционируют частные компании;

поддержание макроэкономической стабильности и предсказуемости изменения основных макроэкономических параметров, последовательное снижение уровня инфляции;

развитие частно-государственного партнерства, направленного на снижение предпринимательских и инвестиционных рисков, прежде всего в сферах исследований и разработок, распространения новых технологий, развития транспортной, энергетической и коммунальной инфраструктуры и др.

II. Этап инновационного развития

Инновационное развитие российской экономики в 2008-2020 годах будет проходить в 2 этапа, различающиеся по условиям, факторам и рискам социально-экономического развития и приоритетам экономической политики государства.

Первый этап (2008-2012 годы) базируется на реализации и расширении тех глобальных конкурентных преимуществ, которыми обладает российская экономика в традиционных сферах (энергетика, транспорт, аграрный сектор, переработка природных ресурсов). Одновременно будут создаваться институциональные условия и технологические заделы, обеспечивающие на следующем этапе системный перевод российской экономики в режим инновационного развития.

На первом этапе будут достигнуты следующие целевые макроэкономические индикаторы (2012 год к 2007 году): увеличение ожидаемой продолжительности жизни – 2,5 года; рост валового внутреннего продукта – 137-138 процентов; рост производительности труда – 140-141 процент; снижение энергоёмкости валового внутреннего продукта – 81-83 процента; рост реальных располагаемых доходов населения – 153-154 процента; рост инвестиций в основной капитал – 180-185 процентов и др.

Второй этап (2013-2020 годы) – рынок в повышении глобальной конкурентоспособности экономики на основе ее перехода на новую технологическую базу (информационные, био- и нанотехнологии), улучшения качества человеческого потенциала и социальной среды, структурной диверсификации экономики.

На втором этапе будут достигнуты следующие целевые макроэкономические индикаторы (2020 год к 2012 году): увеличение ожидаемой продолжительности жизни – 2 года; рост валового внутреннего продукта – 164-166 процентов; рост производительности труда – 171-178 процентов; снижение энергоёмкости валового внутреннего продукта – 70-75 процентов; рост реальных располагаемых доходов населения – 164-172 процента; рост инвестиций в основной капитал – 215-223 процента и др.

Развитие после 2020 года будет направлено на закрепление лидирующих позиций России в мировом хозяйстве и преращение инноваций в ведущий фактор экономического роста, формирование сбалансированной социальной структуры общества.

III. Развитие человеческого потенциала

Развитие человеческого потенциала включает системные преобразования двух типов:

направленные на повышение конкурентоспособности кадрового потенциала, рабочей силы и социальных секторов экономики;

улучшающие качество социальной среды и условий жизни людей. Они охватывают среднесрочные и долгосрочные цели, приоритеты и основные направления демографической политики, политики модернизации здравоохранения и образования, развития пенсионной сферы и социальной помощи, развития культуры, формирования эффективных рынков труда и жилья.

1. Демографическая политика и политика народосбережения. Приоритетными направлениями государственной демографической политики являются:

1. Снижение смертности населения, прежде всего высокой смертности мужчин в трудоспособном возрасте от внешних причин.
2. Сохранение и укрепление здоровья населения, увеличение роли профилактики заболеваний, формирование здорового образа жизни.
3. Повышение уровня рождаемости (в том числе за счет рождения в семьях второго и последующих детей).
4. Управление миграционными процессами в целях снижения дефицита трудовых ресурсов в соответствии с потребностями экономики.
5. Обеспечение защиты от чрезвычайных ситуаций природного и техногенного характера.
6. Развитие здравоохранения.

Основной целью государственной политики в области здравоохранения на период до 2020 года является формирование системы, обеспечивающей доступность медицинской помощи и повышение эффективности медицинских услуг.

Реализация целей развития системы здравоохранения предполагает решение следующих приоритетных задач:

1. Обеспечение государственных гарантий оказания гражданам бесплатной медицинской помощи в полном объеме.
2. Модернизация системы обязательного медицинского страхования и развитие системы добровольного медицинского страхования.
3. Повышение эффективности системы организации медицинской помощи.
4. Улучшение лекарственного обеспечения граждан.
5. Информатизация системы здравоохранения.
6. Развитие медицинской науки и инноваций в сфере здравоохранения, повышение квалификации медицинских работников и создание системы повышения мотивации к качественному труду.
7. Совершенствование системы охраны здоровья населения.
8. Реализация приоритетного национального проекта «Здоровье» (2009-2012 годы).
9. Развитие физической культуры и спорта.

Стратегическая цель государственной политики в сфере физической культуры и спорта – создание условий, ориентирующих граждан на здоровый образ жизни, в том числе на занятия физической культурой и спортом, развитие спортивной инфраструктуры, а также повышение конкурентоспособности российского спорта. Реализация этой цели будет осуществляться по следующим направлениям:

1. Развитие системы массовой физической культуры и спорта, физического воспитания.
2. Повышение конкурентоспособности российского спорта на международной спортивной арене.

Важными этапами в развитии физической культуры и спорта в стране станут проведение в городе Сочи XXI зимних Олимпийских игр и XI Паралимпийских зимних игр 2014 года, а также проведение в городе Казани Универсиады 2013 года.

4. Развитие образования

Стратегическая цель государственной политики в области образования – повышение доступности качественного образования, соответствующего потребностям инновационного развития экономики, современным потребностям общества и каждого гражданина. Реализация этой цели предполагает решение следующих приоритетных задач.

1. Обеспечение инновационного характера базового образования.
2. Модернизация институтов системы образования как инструментов социального развития.
3. Создание современной системы непрерывного образования, подготовки и переподготовки профессиональных кадров.
4. Формирование механизмов оценки качества и востребованности образовательных услуг с участием потребителей, участие в международных сопоставительных исследованиях.

5. Развитие культуры и средств массовой информации

Цель государственной политики в сфере культуры – развитие и реализация культурного и духовного потенциала каждой личности и общества в целом.

Для достижения качественных результатов в культурной политике России выделяются следующие приоритетные направления:

1. Обеспечение максимальной доступности для граждан России культурных благ и образования в сфере культуры и искусства.
2. Создание условий для повышения качества и разнообразия услуг, предоставляемых в сфере культуры.

3. Сохранение и популяризация культурного наследия народов России.

4. Использование культурного потенциала России для формирования положительного имиджа страны за рубежом.

5. Обеспечение равного организационного, экономических и правовых механизмов развития сферы культуры.

Приоритетными в государственной политике в области развития средств массовой информации станут следующие направления:

1. Создание правовых, организационных и иных условий для увеличения доли информации, ориентированной на здоровый образ жизни, социально ответственное поведение, заинтересованность в образовании и профессиональном росте, а также на традиционные культурные, нравственные и семейные ценности, в общем объеме публикаций национального информационного пространства, формирование системы общественного теле- и радиовещания на федеральном уровне и в регионах страны;
2. Развитие механизмов поддержки, предоставляемой на конкурсной основе проектам в области печатных и электронных средств массовой информации, укрепление гарантий независимости средств массовой информации; развитие и сохранение национального информационного пространства с учетом новых технологий массовых коммуникаций, развитие открытых электронных справочных систем, электронных библиотек и архивов публикаций, переход к цифровому телерадиовещанию и др.

6. Развитие рынка труда

Целью государственной политики в области развития рынка труда в долгосрочной перспективе является создание правовых, экономических и институциональных условий, обеспечивающих развитие гибкого, эффективного функционирующего рынка труда, позволяющего преодолеть структурное несоответствие спроса и предложения на рабочую силу, сократить долю нелегальной занятости, повысить мотивацию к труду и трудовую мобильность.

Достижение цели будет осуществляться посредством решения следующих задач:

1. Повышение гибкости рынка труда и стимулирование сокращения нелегальной занятости.
2. Улучшение качества рабочей силы и развитие ее профессиональной мобильности на основе реформирования системы профессионального образования всех уровней, развития системы непрерывного профессионального образования, обеспечения развития гибкого, эффективного функционирующего рынка труда, позволяющего преодолеть структурное несоответствие спроса и предложения на рабочую силу, сократить долю нелегальной занятости, повысить мотивацию к труду и трудовую мобильность.
3. Развитие институтов рынка труда, рост занятости и эффективности использования труда, в том числе за счет повышения территориальной мобильности трудовых ресурсов.
4. Создание условий труда, позволяющих сохранить трудоспособность работающего населения на всем протяжении профессиональной карьеры.
5. Создание условий для привлечения иностранной рабочей силы с учетом перспективных потребностей экономики в трудовых ресурсах и на основе принципа приоритетного использования национальной кадров.

7. Повышение доступности жилья

Стратегической целью государственной жилищной политики является обеспечение доступности жилья для всех категорий граждан, а также соответствия объема комфортного жилищного фонда потребностям населения. Реализация этой стратегической цели предполагает решение следующих задач:

1. Создание условий для роста предложений на рынке жилья, соответствующих потребностям различных групп населения.
2. Создание условий для повышения доступности жилья для всех категорий граждан Российской Федерации.
3. Обеспечение соответствия объема комфортного жилищного фонда потребностям населения и формирование комфортной городской среды и среды сельских поселений.

8. Развитие социальных институтов и социальная политика

Долгосрочная политика социальной поддержки населения включает следующие приоритетные направления:

1. Улучшение социального климата в обществе, снижение бедности и уменьшение дифференциации населения по уровню доходов.
2. Повышение эффективности государственной поддержки семьи.
3. Реабилитация и социальная интеграция инвалидов.
4. Обеспечение соответствия объема комфортного жилищного фонда потребностям населения и формирование комфортной городской среды и среды сельских поселений.
5. Развитие сектора негосударственных некоммерческих организаций в сфере оказания социальных услуг.
6. Формирование эффективной системы социальной поддержки лиц, находящихся в трудной жизненной ситуации, и системы профилактики правонарушений.
7. Молодежная политика.

Целью государственной молодежной политики является создание условий для успешной социализации и эффективной самореализации молодежи, развитие потенциала молодежи и его использование в интересах инновационного развития страны.

Достижение стратегической цели предполагается осуществлять за счет решения следующих задач:

1. Вовлечение молодежи в социальную практику и ее информирование о потенциальных возможностях саморазвития, обеспечение поддержки научной, творческой и предпринимательской активности молодежи.
2. Формирование целостной системы поддержки обладающей лидерскими навыками, инициативной и талантливой молодежи.
3. Гражданское образование и патриотическое воспитание молодежи, содействие формированию правовых, культурных и нравственных ценностей среди молодежи.
4. Развитие пенсионной системы.

Дальнейшее развитие пенсионной системы на основе заложенных в нее страховых принципов должно осуществляться в целях повышения уровня пенсионного обеспечения всех категорий пенсионеров и обеспечения ее финансовой сбалансированности для устойчивого функционирования в долгосрочной перспективе.

Для достижения этих целей будут осуществлены следующие мероприятия:

- переход от налогового к страховому принципу формирования доходов пенсионной системы путем упреждения единого социального налога и введения страховых взносов на обязательное пенсионное страхование;
- введение минимального страхового взноса, уплаты которого в течение 30 лет обеспечивает трудовую пенсию на уровне не ниже прожиточного минимума пенсионера;
- перевод базовой части трудовой пенсии в систему обязательного пенсионного страхования;
- установление размера тарифа страхового взноса на уровне 26 процентов, исходя из необходимого объема финансирования трудовых пенсий, в том числе финансирования ее базовой части за счет этого источника;
- установление переходного периода, в течение которого для страхователей, применяющих специальные и льготные налоговые режимы в высокотехнологичном секторе экономики и сельском хозяйстве, предусматривается компенсация части страхового взноса за счет средств федерального бюджета;
- установление начиная с 2015 года зависимости размера базовой составляющей страховой части трудовой пенсии по старости от продолжительности страхового стажа в момент ее назначения, в том числе установление принципа снижения ее размера на 3 процента за каждый год, недостающий до нормативной продолжительности страхового стажа (30 лет), и повышения на 6 процентов за каждый год, превосходящий указанную нормативную продолжительность;
- введение предельного размера выплат работнику для начисления страховых взносов в 2010 году в размере 415 тыс. рублей (около 135 процентов от предельного размера заработной платы) и ежегодной индексации этого предельного размера в соответствии с ростом средней заработной платы; увеличение с 1 января 2010 года денежной оценки пенсионных прав,

приобретенных до 1 января 2002 года, на 10 процентов и повышаемых на 1 процент за каждый год работы до 1 января 1991 года;

улучшение принципа назначения социальной пенсии соответствующего вида, если размер трудовой пенсии не обеспечивает пенсионеру прожиточного минимума в Российской Федерации, и адресного доведения размера выплаты неработающим пенсионерам в совокупности с иными мерами социальной поддержки до указанной величины (установление социальной доплаты).

11. Экологическая безопасность экономики и экология человека

Цель экологической политики – значительное улучшение качества природной среды и экологических условий жизни человека, формирование сбалансированной, экологически ориентированной модели развития экономики и экологически конкурентоспособных производств.

Основными направлениями обеспечения экологической безопасности экономического развития и улучшения экологической среды жизни человека:

1. Экология производства – позитное сокращение уровней воздействия на окружающую среду всех антропогенных источников.
2. Экология человека – создание экологически безопасной и комфортной обстановки в местах проживания населения, его работы и отдыха.
3. Экологически бизнес – создание эффективного экологического сектора экономики.
4. Экология природной среды – сохранение и защита природной среды.

IV. Развитие экономических институтов и поддержание макроэкономической стабильности

Переход к инновационному социально ориентированному типу развития невозможен без формирования в России институциональной среды, способствующей росту предпринимательской и инновационной активности на основе свободы творчества, самореализации каждого человека.

1. Формирование институциональной среды инновационного развития. Институциональная среда, необходимая для инновационного социально ориентированного типа развития, в долгосрочной перспективе будет формироваться в рамках следующих направлений:

1. Политико-правовые институты, нацеленные на обеспечение гражданских и политических прав граждан, а также исполнение законодательства.
2. Институты, обеспечивающие развитие человеческого капитала.
3. Экономические институты, то есть законодательство, обеспечивающее устойчивое функционирование и развитие национальной экономики.
4. Нацеленные на решение конкретных системных проблем экономического роста, то есть правила игры, нацеленные не на всех участников хозяйственной или политической жизни, а на некоторых из них.
5. Система стратегического управления, позволяющая обеспечить гармоничность формирования и развития указанных типов институтов и направленная на согласование бюджетной, денежной, структурной, региональной и социальной политики при решении системных внутренних проблем развития и ответа на внешние вызовы.

2. Долгосрочные приоритеты развития денежно-кредитной и бюджетной политики

Цели долгосрочной денежно-кредитной и бюджетной политики – создание необходимых предпосылок для поддержания высоких, в среднем 106-107 процентов в год в период до 2020 года, темпов экономического роста, обеспечение макроэкономической стабильности и предсказуемости изменения макроэкономических параметров, последовательного снижения уровня инфляции.

Достижение целей макроэкономической политики будет осуществляться по следующим приоритетным направлениям.

1. Снижение инфляции на 3 процентов в год.
2. Переход к новым денежно-кредитным механизмам обеспечения спроса экономики на деньги, базирующимся на пополнении ликвидности преимущественно за счет рефинансирования банков Центрального банка Российской Федерации.
3. Усиление стимулирующего влияния налоговой системы на развитие экономики при одновременном устойчивом выполнении фискальной функции.
4. Увеличение государственных расходов на устранение инфраструктурных и институциональных ограничений и создание условий для инновационного развития экономики, повышения уровня и качества жизни населения.
5. Повышение эффективности бюджетных расходов и системы бюджетирования.
6. Долгосрочные приоритеты развития финансовых рынков и банковского сектора.

Приоритетом в развитии финансовых рынков в России является создание международного финансового центра – системы взаимодействия организаций, нуждающихся в привлечении капитала, и инвесторов, стремящихся к размещению своих средств, которая охватывает участников из многих стран.

За счет большого количества участников, интегрированных в мировые финансовые рынки и создания специальных условий регулирования международного капитала, экономический центр должен решить задачу привлечения и размещения капитала более эффективно, чем национальный фондовый рынок.

Целью развития финансовых рынков и банковского сектора в среднесрочной и долгосрочной перспективе является создание эффективной конкурентоспособной на мировом уровне финансовой системы, способной обеспечить высокий уровень инвестиционной активности в экономике, финансовую поддержку инновационной деятельности.

V. Повышение национальной конкурентоспособности

Повышение национальной конкурентоспособности является комплексной задачей, успех которой определяется развитием человеческого капитала, экономическими институтами, реализацией и укреплением уже имеющихся конкурентных преимуществ России в энергосырьевых отраслях и транспортной инфраструктуре и созданием новых конкурентных преимуществ, связанных диверсификацией экономики и формированием мощного научно-технологического комплекса и экономики знаний.

Перспективы структурной перестройки экономики и ее диверсификации определяются возможностью решения следующих задач:

- обеспечение поступательного развития нефтегазового комплекса, переход к новым технологиям добычи и переработки топлива, увеличение спроса на российские машины и оборудование;
- модернизация сырьевого и перерабатывающего производства, увеличение глубины переработки сырья, снижение энергоёмкости производства и повышение его экологичности, расширение присутствия на мировых рынках сырьевых товаров;
- ускорение роста высоко- и среднетехнологичного производства, экономики интеллектуально емких услуг, выход предприятий на внешние и внутренние рынки с новой конкурентоспособной продукцией с высокой долей добавленной стоимости.

VI. Внешнеэкономическая политика

Цель и принципы внешнеэкономической политики (целью внешнеэкономической политики в долгосрочной перспективе является создание условий для устойчивых конкурентных позиций России в мировой экономике на основе эффективного участия в мировом разделении труда и повышения глобальной конкурентоспособности ее национального хозяйства).

2. Приоритетные направления внешнеэкономической политики

1. Обеспечение ведущих позиций России на мировых рынках высокотехнологичных товаров и услуг в соответствии с ее специализацией в глобальной научно-технологической сфере.
2. Содействие экспорту и достижению глобальной конкурентоспособности обрабатывающих отраслей и сферы услуг.
3. Интеграция России в глобальную транспортную систему и реализация транзитного потенциала российской экономики.
4. Повышение роли России в обеспечении глобальной энергетической безопасности и укрепление ее позиций на рынке углеводородов.
5. Формирование интегрированного евразийского экономического пространства.
6. Создание в России международного финансового центра, превращение рубля в региональную резервную валюту и расширение использования рубля во внешнеэкономическом обороте.
7. Усиление роли России в решении глобальных вопросов и формировании мирового экономического порядка.

VII. Региональное развитие

Государственная региональная политика направлена на обеспечение



сбалансированного социально-экономического развития субъектов Российской Федерации, сокращение уровня межрегиональной дифференциации в социально-экономическом развитии регионов и в качестве жизни.

Обеспечение сбалансированного социально-экономического развития регионов как один из целевых ориентиров социально-экономического развития Российской Федерации требует синхронизации таких направлений региональной политики, как: стимулирование экономического развития путем создания новых центров экономического роста в регионах на основе конкурентных преимуществ;

координация инфраструктурных инвестиций государства и инвестиционных стратегий бизнеса в регионах с учетом приоритетов пространственного развития и ресурсных ограничений, в том числе демографических; сокращение дифференциации в уровне и качестве жизни населения в регионах с помощью эффективных механизмов социальной и бюджетной политики.

1. Основные принципы государственной политики регионального развития Государственная политика регионального развития в долгосрочной перспективе будет формироваться исходя из следующих основных задач: скоординированность принятия на федеральном, региональном и местном уровнях мер по созданию условий для развития отраслей экономики и социальной сферы и формированию центров опережающего экономического роста с учетом особенностей каждого потенциала крупных городов;

2. Инновационная и социальная ориентация регионального развития Инновационная и социальная ориентация регионального развития социально-экономического развития Российской Федерации проявляются в следующем: развитие научно-технологического и образовательного потенциала крупных городских агломераций с высоким качеством среды обитания и человеческим потенциалом, динамичной инновационной и образовательной инфраструктурой;

формирование территориально-производственных кластеров (не менее 6-8), ориентированных на высокотехнологичные производства в приоритетных отраслях экономики, с концентрацией таких кластеров в урбанизированных регионах;

формирование территориально-производственных кластеров на слабоосвоенных территориях, ориентированных на глубокую переработку сырья и производство энергии с использованием современных технологий; образование и развитие туристско-рекреационных зон с высоким уровнем оказания услуг сервиса на территориях с уникальными природно-климатическими условиями;

развитие крупных транспортно-логистических и производственных узлов в рамках формирования опорной национальной транспортной сети, обладающей необходимым потенциалом пропускной способности и обеспечивающей целостную взаимосвязь центров экономического роста, с постепенной ее интеграцией в развивающиеся мировые транспортные системы; значительное снижение межрегиональной и внутрирегиональной дифференциации в уровне и качестве социальной среды и доходов населения, а также сближение стандартов жизни между столичными регионами и провинцией, крупными и малыми городами, городским и сельским населением; сохранение культурного многообразия, традиционного уклада жизни и занятости коренных малочисленных народов Севера, Сибири и Дальнего Востока.

Региональное развитие до 2012 года будет определяться в основном уже сформировавшимися зонами опережающего экономического роста, к которым относятся:

крупнейшие агломерации с наиболее динамичным экономическим ростом, обеспечивающим приток населения и инвестиций; крупные города – центры регионов, рост которых обеспечивается концентрацией сервисных функций и индустриальных производств на территории, на которых сосредоточена добыча полезных ископаемых и их переработка, развитие которых менее устойчиво и зависит от конъюнктуры цен, но значительные бюджетные поступления позволяют развивать человеческий потенциал и инфраструктуру; порты европейской части России, через которые проходят основные грузо- и пассажиропотоки; территории юга России с развитой инфраструктурой, выходом к морскому побережью и уникальными рекреационными ресурсами.

Существенный вклад в региональное развитие после 2012 года будут вносить перспективные центры опережающего экономического роста, к которым относятся:

агломерации и индустриальные центры Поволжья, Южного и Среднего Урала, на территории которых развиваются научные и образовательные центры и сосредоточены достаточно мощные высоко- и среднетехнологичные отрасли, а также сырьевые и перерабатывающие производства; города Сибири с более высоким уровнем развития человеческого капитала и потенциалом развития инновационной экономики, а также порты Севера и Дальнего Востока (г. Томск, Новосибирск, Красноярск и Иркутск); новые центры освоения и переработки природных ресурсов на Европейском Севере, в Восточной Сибири и на Дальнем Востоке, в Нижнем Приангарье, Южно-Якутском территориально-производственном комплексе, а также проекты в Забайкальском крае; туристско-рекреационные кластеры на территориях с уникальными природными ресурсами и природными ландшафтами, а также богатым историко-культурным наследием.

3. Центры регионального развития Инновационная и социально ориентированный путь развития предполагает многополюсное развитие территории страны и формирование новых зон опережающего развития. Конфигурация пространственного развития становится более разнообразной, не привязанной жестко к сложившимся энерго-сырьевым зонам и финансовым центрам, появляются новые центры инновационного роста, опирающиеся на концентрацию человеческого и технологического потенциала. В свою очередь, формирование новых центров передовой индустрии и современной сервисной экономики даст импульс развитию технологической модернизации исторически сложившихся обрабатывающих отраслей центров машиностроения, металлургии, химии и нефтехимии, авиационной и легкой промышленности, сконцентрированных в крупных городах центральной части России.

4. Совершенствование системы государственного регионального управления Реализация инновационного, социально ориентированного сценария регионального развития будет опираться на зоны опережающего экономического роста.

Развитие межбюджетных отношений федерального центра и субъектов Российской Федерации будет осуществляться на основе следующих принципов: учет территориальной дифференциации, предусматривающий при расчете трансфертов учет региональных особенностей; учет дифференциации уровня социально-экономического развития, направленный на обеспечение учета уровня социально-экономического развития как при расчете трансфертов, так и при определении уровня софинансирования соответствующих расходных обязательств региональных бюджетов; программное финансирование, предусматривающее предоставление в рамках долгосрочных (федеральных) целевых программ субсидий на

реализацию соответствующих региональных программ; ответственность регионов за целевое и эффективное использование межбюджетных трансфертов из федерального бюджета.

VIII. Основные макроэкономические параметры инновационного развития до 2020 года

1. Преимущества инновационного сценария социально-экономического развития

Концепция базируется на инновационном сценарии, которым наряду с использованием конкурентных преимуществ как в традиционных секторах (энергетика, транспорт и аграрный сектор), так и в новых наукоемких секторах и экономике знаний предполагается прорыв в повышении эффективности человеческого капитала, развитии высоко- и среднетехнологичных производств и превращении инновационных факторов в основной источник экономического роста.

Темпы роста экономики до 2020 года составят 106,5 процента в год. Реализация инновационного сценария позволит достичь уровня социально-экономического развития, характерного для развитых постиндустриальных стран, за счет: развития и реализации сравнительных преимуществ экономики в энергетике, науке и образовании, высоких технологиях и других сферах; динамики развития институтов, определяющих предпринимательскую и инвестиционную активность и конкурентоспособность компаний; интенсивности инновационного обновления обрабатывающих производств и динамики производительности труда; динамики развития транспортной и энергетической инфраструктуры; интенсивности повышения качества человеческого капитала и формирования среднего класса; интеграции евро-азиатского экономического пространства.

Объем валового внутреннего продукта к 2020 году увеличится в 2,3 раза по сравнению с уровнем 2007 года, реальных располагаемых денежных доходов населения – в 2,6 раза, уровень бедности сократится до 6,2 процента.

Траектория выхода экономики на инновационный путь развития и достижения поставленных долгосрочных целей может измениться вследствие мирового финансового кризиса, оказывающего влияние на экономику России. Период такого воздействия придется в основном на 2008-2010 годы.

Развивающаяся мировая финансово-экономический кризис может стать для мировой экономики одним из самых тяжелых за последние десятилетия. Однако экономика имеет все возможности преодолеть его с минимальными потерями.

2. Прогноз развития мировой экономики

В настоящее время мировая экономика испытывает воздействие глубокого финансового кризиса, влияние которого наряду с большинством развитых государств ощущают и развивающиеся страны. В долгосрочной перспективе восстановление роста мировой экономики вероятно.

При благоприятном сценарии среднегодовой прирост мирового валового внутреннего продукта за 2010-2015 годы в основном варианте прогноза составит приблизительно 4,2 процента, за 2016-2010 годы – 2,7 процента по сравнению с 3,9 процента в 2001-2006 годах и 3,3 процента в 1991-2000 годах. В то же время кризис мировой экономики может открыть полосу ее длительного замедленного развития, характеризующегося повышенной инфляцией и острыми конфликтами между новыми и старыми центрами сил, странами – экспортерами индустриальной продукции и сырья и экономикой постиндустриальных государств.

3. Основные макроэкономические параметры инновационного развития Российской Федерации

Инновационное развитие экономики будет сопровождаться активными структурными сдвигами, поддерживаемыми значительным повышением эффективности использования ресурсов. Доля инновационного сектора в валовом внутреннем продукте повысится с 10,9 процента в 2007 году до 18 процентов в 2020 году (в ценах 2007 года) при снижении доли нефтегазового сектора с 18,7 процента до 11 процентов.

Такое изменение структуры экономики будет обеспечиваться ростом инновационной активности и поддерживаться повышением расходов на научно-исследовательские и опытно-конструкторские работы (за счет всех источников финансирования) – до 2,2 процента валового внутреннего продукта в 2015 году и 3 процентов валового внутреннего продукта в 2020 году, на образование – до 6,4 процента валового внутреннего продукта в 2015 году и 7 процентов валового внутреннего продукта в 2020 году. При этих параметрах развития экономики знаний Россия становится не только достаточно конкурентоспособной по сравнению с европейскими и азиатскими партнерами, но и обеспечивает комплексное развитие национальной инновационной системы. Развитие сектора социальных услуг на принципах частно-государственного партнерства, обеспечивающего рост доли частных и автономных учреждений в сфере социальных услуг для населения, также окажет позитивное влияние на качество экономического роста.

4. Формирование спроса и предложения

Развитие экономики до 2020 года характеризуется динамичным ростом внутреннего инвестиционного и потребительского спроса при одновременном замедлении роста топливно-сырьевого экспорта.

В условиях ослабления динамики внешнего спроса (экспорта) экономический рост все более опирается на внутренний рынок.

Замедление роста импорта будет связано с динамикой импорта потребительской продукции, где существует потенциал переориентации внутреннего спроса на товары отечественного производства. Интенсивные процессы импортозамещения можно ожидать в пищевой промышленности, производстве бытовой техники и автомобилестроении.

5. Диверсификация экономики, повышение конкурентоспособности отраслей промышленности и сельского хозяйства

Перспективы структурной перестройки промышленности и ее диверсификации определяются возможностью решения следующих задач: обеспечение поступательного развития нефтегазового комплекса, перехода к новым технологиям добычи и переработки топлива, а также увеличение спроса со стороны нефтегазового комплекса на отечественные машины и оборудование; ускорение роста высоко- и среднетехнологичных производств, а также выход на внешние и внутренние рынки новой конкурентоспособной продукции в ведущих машиностроительных производствах, производстве комплектных и специальных материалов и изотопов, пищевой промышленности, что будет способствовать снижению импортозависимости и формированию мощного экспорта товаров и услуг с высокой добавленной стоимостью; модернизация сырьевых производств, увеличение глубины переработки сырья, снижение энергоемкости производств.

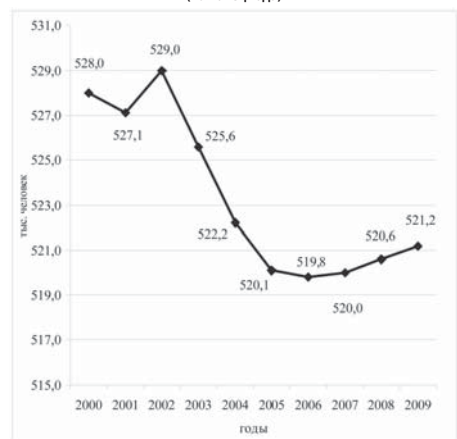
6. Динамика доходов населения

Рост реальных располагаемых денежных доходов населения в долгосрочной перспективе обусловлен увеличением заработной платы, доходов населения от предпринимательской деятельности, ускоренным развитием системы пенсионного и социального страхования, а также усилением социальной поддержки малообеспеченных категорий населения.

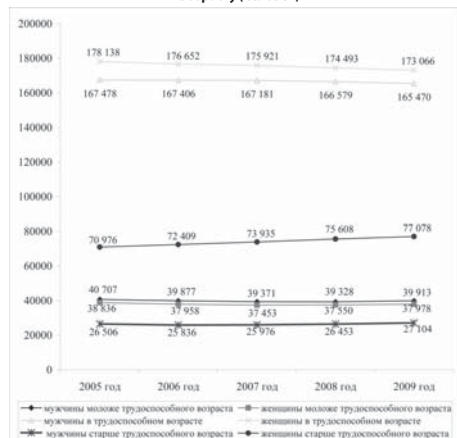
7. Энергообеспечение и динамика цен и тарифов на продукцию и услуги компаний в инфраструктурных секторах экономики

В 2011-2014 годах завершается формирование нового механизма регулирования тарифов и услуг, предоставляемых естественными монополиями, который характеризуется: полной либерализацией оптового рынка электрической энергии (мощности) с 2011 года и переходом к государственному регулированию тарифов инфраструктурных компаний в сфере электроэнергетики (на передачу электроэнергии по сетям и диспетчеризацию) при сохранении регулируемых тарифов на электроэнергию, отпущенную населению, и тарифов на электроэнергию для территорий, не объединенных в ценовые зоны оптового рынка электрической энергии (мощности); устранением перекрестного субсидирования между территориями и группами потребителей электроэнергии; переходом к ценам на газ, определяемым на основе равной доходности для внутренних и внешних потребителей и осуществляемым начиная с 2011 года; ликвидацией перекрестного субсидирования на оптовом рынке газа между населением и прочими потребителями; либерализацией тарифов в конкурентных сегментах рынка железнодорожных транспортных услуг, в том числе в сфере предоставления подвижного состава под перевозку, при условии государственного регулирования тарифов в естественно-монопольных и потенциально-конкурентных сегментах рынка.

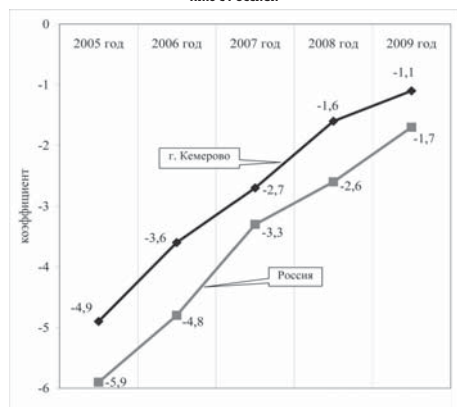
Приложение № 45 к Концепции развития города Кемерово до 2025 года
Динамика численности населения города Кемерово за 2000-2009 годы (на конец года)



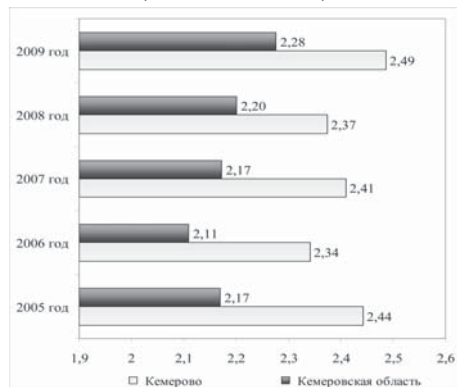
Приложение № 46 к Концепции развития города Кемерово до 2025 года
Распределение населения города Кемерово в 2005-2009 годах по полу и возрасту (человек)



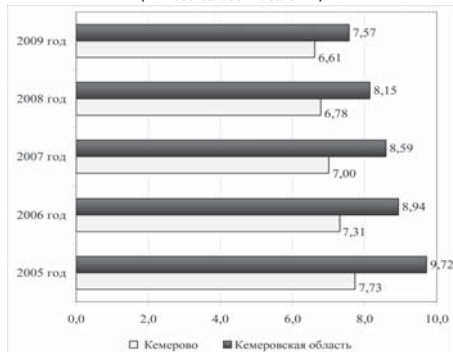
Приложение № 47 к Концепции развития города Кемерово до 2025 года
Динамика естественной убыли населения города Кемерово по сравнению с Россией



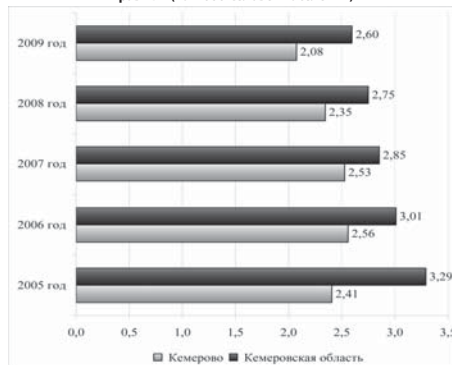
Приложение № 48 к Концепции развития города Кемерово до 2025 года
Смертность по классу причин «новообразования» (на 1 000 человек населения)



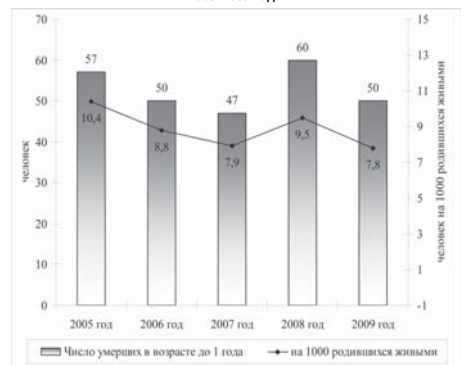
Приложение № 49
к Концепции развития города Кемерово до 2025 года
Смертность по классу причин «болезни системы кровообращения»
(на 1 000 человек населения)



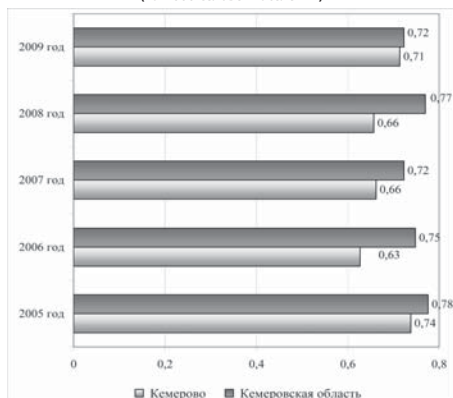
Приложение № 51
к Концепции развития города Кемерово до 2025 года
Смертность по классу причин «несчастные случаи, отравления, травмы»
(на 1 000 человек населения)



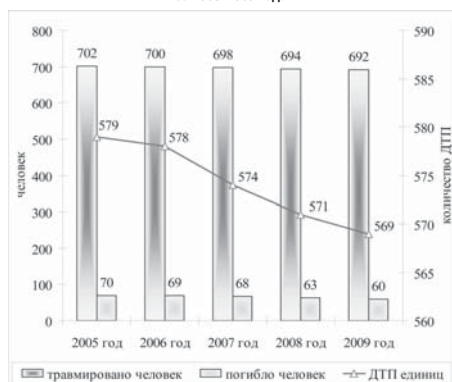
Приложение № 53
к Концепции развития города Кемерово до 2025 года
Динамика младенческой смертности по городу Кемерово за 2005-2009 годы



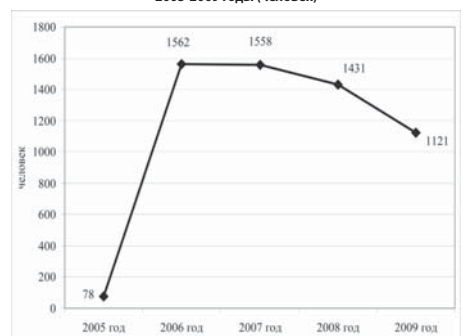
Приложение № 50
к Концепции развития города Кемерово до 2025 года
Смертность по классу причин «болезни органов пищеварения»
(на 1 000 человек населения)



Приложение № 52
к Концепции развития города Кемерово до 2025 года
Динамика дорожно-транспортных происшествий и смертности в них за 2005-2009 годы



Приложение № 54
к Концепции развития города Кемерово до 2025 года
Динамика миграционных процессов по городу Кемерово за 2005-2009 годы (человек)



А. Г. ЛЮБИМОВ,
председатель Кемеровского городского Совета народных депутатов.

О внесении изменений в постановление Кемеровского городского Совета народных депутатов от 28.09.2007 № 169 «Об утверждении планов социально-экономического развития города Кемерово на долгосрочную и среднесрочную перспективу»

РЕШЕНИЕ № 374

В целях формирования дополнительных условий для устойчивого развития экономики и социальной сферы города на долгосрочную и среднесрочную перспективу, руководствуясь статьей 28 Устава города Кемерово, Кемеровский городской Совет народных депутатов

РЕШИЛ:

1. Внести в постановление Кемеровского городского Совета народных депутатов от 28.09.2007 № 169 «Об утверждении планов социально-экономического развития города Кемерово на долгосрочную и среднесрочную перспективу» следующие изменения:

1.1. В преамбуле, пункте 1 постановления, в наименовании приложения № 1 и далее по тексту приложения № 1, 2, 3 к постановлению цифры «2021» заменить цифрами «2025».

1.2. В приложении № 1 к постановлению разделы «Введение», «2. Задачи стратегического плана города Кемерово», «6. Основные результаты реализации стратегического плана», «Приложение к стратегическому плану развития города Кемерово до 2021 года» изложить в новой редакции согласно приложению № 1 к настоящему решению.

1.3. В приложении № 2 к постановлению разделы «1. Оценка социально-

экономического развития города Кемерово в долгосрочной перспективе», «3. Цели и задачи социально-экономического развития города в долгосрочной перспективе», «5. Основные показатели социально-экономического развития города Кемерово на долгосрочную перспективу» изложить в новой редакции согласно приложению № 2 к настоящему решению.

1.4. В приложении № 3 к постановлению разделы «1. Оценка социально-экономического развития города Кемерово в среднесрочной перспективе», «2. Основные проблемы социально-экономического раз-

вития города Кемерово в среднесрочной перспективе», «3. Резервы социально-экономического развития в среднесрочной перспективе», «4. Цели и задачи социально-экономического развития города в среднесрочной перспективе», «6. Основные показатели социально-экономического развития города Кемерово на среднесрочную перспективу», «7. Мониторинг хода реализации среднесрочного плана социально-экономического развития города Кемерово» изложить в новой редакции согласно приложению № 3 к настоящему решению.

2. Опубликовать настоящее решение в

печатных средствах массовой информации.

3. Настоящее решение вступает в силу после его опубликования.

4. Контроль за исполнением данного решения возложить на комитеты Кемеровского городского Совета народных депутатов по развитию экономики города (А.А. Барабаш), по бюджету, налогам и финансам (Д.И. Волков), по развитию социальной сферы города (Т.В. Кочкина), по развитию местного самоуправления и безопасности (К.И. Кренин), по развитию городского хозяйства и экологии (В.В. Игошин).

В. В. МИХАЙЛОВ, глава города.

Стратегический план социально-экономического развития города Кемерово до 2025 года

| ВВЕДЕНИЕ | | Паспорт Кемеровского городского округа | | | | |
|--|-------------------|--|----------|----------|----------|----------|
| Наименование показателя | Единица измерения | 2005 год | 2006 год | 2007 год | 2008 год | 2009 год |
| Административно-территориальное деление | | | | | | |
| Территория | га | 27861 | 27861 | 27861 | 29476 | 29476 |
| Земли в черте поселений, входящих в состав муниципальных образований | га | 27861 | 27861 | 27861 | 29476 | 29476 |
| из них: | | | | | | |
| жилой застройки | га | 4187 | 4271 | 4293 | 4320 | 4342 |
| общественно-деловой застройки | га | 855 | 855 | 855 | 855 | 921 |
| производственные | га | 6515 | 6515 | 6515 | 6515 | 6521 |
| инженерной и транспортной инфраструктуры | га | 5299 | 5299 | 5299 | 5299 | 5342 |
| рекреационного значения | га | 2509 | 2509 | 2509 | 2763 | 2763 |
| сельскохозяйственного использования | га | 5239 | 5239 | 5239 | 5239 | 5239 |
| специального назначения | га | 447 | 447 | 447 | 447 | 447 |
| военных объектов | га | 431 | 431 | 431 | 431 | 431 |
| иных территориальных зон | га | 2379 | 2295 | 2273 | 3607 | 3470 |
| ДЕМОГРАФИЯ | | | | | | |
| Численность постоянного населения (на конец года), всего | тыс. человек | 520,1 | 519,8 | 520,0 | 520,6 | 521,2 |
| в том числе в возрасте: | | | | | | |
| молодежь трудоспособного | человек | 79543 | 77835 | 76824 | 76878 | 77891 |
| трудоспособного | человек | 345616 | 344058 | 343102 | 341072 | 338536 |
| старше трудоспособного | человек | 97482 | 98245 | 99911 | 102061 | 104182 |
| Мужчины | человек | 234691 | 233119 | 232528 | 233260 | 232487 |
| в том числе в возрасте: | | | | | | |
| молодежь трудоспособного | человек | 40707 | 39877 | 39371 | 39328 | 39913 |
| трудоспособного | человек | 167478 | 167406 | 167181 | 166579 | 165470 |
| старше трудоспособного | человек | 26506 | 25836 | 25976 | 26453 | 27104 |
| Женщины | человек | 287950 | 287019 | 287309 | 287651 | 288122 |
| в том числе в возрасте: | | | | | | |
| молодежь трудоспособного | человек | 38836 | 37958 | 37453 | 37550 | 37978 |

| Наименование показателя | Единица измерения | 2005 год | 2006 год | 2007 год | 2008 год | 2009 год |
|--|-------------------|----------|----------|----------|----------|----------|
| трудоспособном | человек | 178138 | 176652 | 175921 | 174493 | 173066 |
| старше трудоспособного | человек | 70776 | 72409 | 73935 | 75608 | 77078 |
| Уровень образования населения в возрасте 15 лет и более (выпущено учащихся/специалистов) | | | | | | |
| в том числе: | | | | | | |
| высшее профессиональное | человек | 9067 | 8745 | 8801 | 9001 | 8832 |
| среднее профессиональное | человек | 4454 | 4699 | 4429 | 3907 | 4273 |
| начальное профессиональное | человек | 2866 | 2490 | 2318 | 2318 | 1873 |
| среднее (полное) общее | человек | 5556 | 5335 | 4698 | 4138 | 3059 |
| основное (неполное) общее | человек | 6492 | 6250 | 4799 | 4270 | 3421 |
| Число родившихся | человек | 5472 | 5692 | 5994 | 6363 | 6482 |
| Общий коэффициент рождаемости | на 1000 населения | 10,5 | 10,9 | 11,5 | 12,2 | 12,4 |
| Число умерших | человек | 8053 | 7555 | 7378 | 7196 | 7037 |
| Общий коэффициент смертности | на 1000 населения | 15,4 | 14,5 | 14,2 | 13,8 | 13,5 |
| Естественный прирост (убыль) | человек | - 2581 | - 1863 | - 1384 | - 833 | - 555 |
| Коэффициент естественного прироста (убыли) | на 1000 населения | - 4,9 | - 3,6 | - 2,7 | - 1,6 | - 1,1 |
| Численность прибывших | человек | 7996 | 8876 | 8776 | 8291 | 7162 |
| Численность выехавших | человек | 7918 | 7314 | 7218 | 6860 | 6041 |
| Миграционный прирост (убыль) | человек | 78 | 1562 | 1558 | 1431 | 1121 |
| Число браков | единиц | 4865 | 5056 | 5316 | 5529 | 4968 |
| Число разводов | единиц | 2616 | 2931 | 2896 | 3031 | 2827 |
| ЭКОНОМИКА | | | | | | |
| Количество юридических лиц, прошедших государственную регистрацию | единиц | 19325 | 15557 | 16654 | 17920 | 18055 |
| Производство продукции в натуральном выражении (по основным видам) | | | | | | |
| Уголь | млн. тн. | 5,1 | 4,7 | 4,6 | 5,0 | 4,6 |

| Наименование показателя | Единица измерения | 2005 год | 2006 год | 2007 год | 2008 год | 2009 год |
|---|-------------------|----------|----------|----------|----------|----------|
| Мясо, включая субпродукты 1-й категории | тн. | - | 1 | 2 | 227 | 282 |
| Изделия колбасные | тыс. тн. | 14,7 | 14,1 | 13,6 | 15,1 | 14,0 |
| Полуфабрикаты мясные | тыс. тн. | 4,1 | 4,8 | 6,6 | 6,8 | 5,6 |
| Цельномолочная продукция (в пересчете на молоко) | тыс. тн. | 55,2 | 58,4 | 56,4 | 82,3 | 115,6 |
| Масло животное | тн. | 1146 | 1034 | 646 | 511 | 326 |
| Кондитерские изделия | тыс. тн. | 28,5 | 18,8 | 17,9 | 21,0 | 18,6 |
| Макаронные изделия | тн. | 1225 | 748 | 722 | 66,0 | 165,4 |
| Хлеб и хлебобулочные изделия | тыс. тн. | 31,9 | 33,7 | 32,6 | 32,8 | 28,5 |
| Шелковые ткани готовые | млн. кв. м | 14,9 | 9,6 | 10,0 | 6,4 | 0,5 |
| Трикотажные изделия | тыс. шт. | 1569 | 1934 | 2355 | 2000,8 | 3316,3 |
| Обувь | тыс. пар | 7,7 | 6,4 | 33,7 | 33,3 | 33,5 |
| Пиломатериалы, включая пиломатериалы из дровяльного сырья | тыс. куб. м | 5,8 | 7,8 | 14,8 | 3,7 | 7,7 |
| Картон | тыс. тн. | - | - | 5,3 | 10,3 | 10,3 |
| Кокс 6% влажности | тыс. тн. | 2021 | 2074 | 2348 | 2506,8 | 2486,7 |
| Удобрения минеральные (в пересчете на 100% питательных веществ) | тыс. тн. | 564 | 551 | 629 | 587 | 630,4 |
| Аммиак синтетический | тыс. т | 881 | 854 | 956 | 951 | 994,6 |
| Кислота серная в моногидрате | тыс. т | 244 | 246 | 238 | 211 | 193,7 |
| Капролактам | тыс. т | 109 | 113 | 114 | 99,2 | 91,7 |
| Сода каустическая 100% | тыс. т | 42,3 | 44,5 | 42,7 | 34,3 | 31,4 |
| Волокна и нити химические | тыс. т | 20,2 | 16,1 | 10,5 | - | - |
| Синтетические смолы и пластические массы | тыс. т | 128 | 133 | 130 | 111 | 97,8 |
| Конструкции и детали сборные железобетонные | тыс. куб. м | 65,8 | 111 | 126 | 121 | 55,4 |
| Сталь | тонн | 171 | 158 | 150 | 74 | 94 |
| Электротрубы | тыс. шт. | 23,4 | 11,6 | 3,3 | - | - |
| Электроплиты | тыс. шт. | 33,7 | 23,5 | 0,2 | - | - |
| Электродвигатели взрывобезопасные | тыс. шт. | 4,3 | 3,5 | 3,8 | 5,4 | 2,1 |
| Электроэнергия | млрд. кВт. час | 4,3 | 4,2 | 4,3 | 4,5 | 4,7 |



| Наименование показателя | Единица измерения | 2005 год | 2006 год | 2007 год | 2008 год | 2009 год |
|--|----------------------|----------|----------|----------|----------|----------|
| Теплоэнергия (отпущенная) | млн. ккал | 11,5 | 11,6 | 11,1 | 11,0 | 11,6 |
| Объем отгруженных товаров собственного производства, выполненных работ и услуг собственными силами – всего | млн. рублей | 43705,2 | 45446,1 | 59265,7 | 71175,6 | 76221,4 |
| Индекс промышленного производства | % к предыдущему году | 101,4 | 104,8 | 103,4 | 98,5 | 93,5 |
| Объем отгруженных товаров собственного производства, выполненных работ и услуг собственными силами по крупным и средним предприятиям | млн. рублей | 40997,7 | 41557,1 | 53765,0 | 65341,5 | 70088,1 |
| Индекс промышленного производства по видам экономической деятельности | % к предыдущему году | 100,2 | 103,8 | 101,9 | 97,4 | 93,1 |
| добыча полезных ископаемых | млн. рублей | 4734,6 | 3344,0 | 3347,2 | 6112,5 | 5953,7 |
| индекс промышленного производства | % к предыдущему году | 105,3 | 171,2 | 100,7 | 100,6 | 89,7 |
| добыча топливно-энергетических полезных ископаемых | млн. рублей | 4568,4 | 3179,2 | 3088,8 | 5864,4 | 5824,2 |
| добыча полезных ископаемых, кроме топливно-энергетических | млн. рублей | 166,2 | 164,8 | 258,4 | 248,1 | 129,5 |
| обрабатывающие производства | млн. рублей | 25041,0 | 25269,9 | 32379,9 | 45666,7 | 40267,8 |
| индекс промышленного производства | % к предыдущему году | 99,3 | 98,9 | 103,0 | 96,1 | 90,2 |
| производство пищевых продуктов, включая напитки и табак | млн. рублей | 2013,1 | 2291,2 | 2987,3 | 4637,4 | 5404,8 |
| текстильное и швейное производство | млн. рублей | 191,0 | 703,1 | 824,2 | 283,6 | 101,3 |
| обработка древесины и производство изделий из дерева | млн. рублей | 23,9 | 22,3 | 11,0 | 8,0 | 12,8 |
| целлюлозно-бумажное производство, издательская и полиграфическая деятельность | млн. рублей | 204,9 | 214,0 | 270,1 | 323,7 | 390,0 |
| производство кокса, нефтепродуктов и ядерных материалов | млн. рублей | 9893,8 | 7927,4 | 11850,5 | 20866,6 | 14389,9 |
| химическое производство | млн. рублей | 8326,4 | 8359,5 | 8973,4 | 9927,8 | 13616,0 |
| производство резиновых и пластмассовых изделий | млн. рублей | 323,3 | 311,5 | 346,7 | 845,6 | 536,1 |
| производство прочих неметаллических минеральных продуктов | млн. рублей | 368,2 | 561,5 | 1162,8 | 1676,3 | 1054,1 |
| металлургическое производство и производство готовых металлических изделий | млн. рублей | 450,9 | 963,6 | 973,3 | 835,4 | 693,7 |
| производство машин и оборудования | млн. рублей | 1338,2 | 1008,8 | 1594,2 | 1367,3 | 1461,6 |
| производство электрооборудования, электронного и оптического оборудования | млн. рублей | 794,4 | 947,1 | 849,8 | 1257,2 | 883,6 |
| производство транспортных средств | млн. рублей | 544,4 | 1258,5 | 1699,9 | 2428,6 | 443,6 |
| прочие производства | млн. рублей | 186,5 | 268,0 | 343,3 | 665,6 | 586,5 |
| Производство и распределение электроэнергии, газа и воды | млн. рублей | 11222,1 | 12952,2 | 18037,9 | 13562,3 | 23866,6 |
| индекс промышленного производства | % к предыдущему году | 101,2 | 99,5 | 99,2 | 100,6 | 104,4 |
| РАЗВИТИЕ МАЛОГО ПРЕДПРИНИМАТЕЛЬСТВА | | | | | | |
| Количество малых предприятий | единиц | 5837 | 6658 | 7106 | 6966 | 10497 |
| Численность занятых на малых предприятиях | человек | 34734 | 45896 | 51661 | 51754 | 55582 |
| Фонд начисленной заработной платы | млн. рублей | 2325 | 3776 | 6209 | 5841,0 | 6582,0 |
| Оборот малых предприятий | млн. рублей | 34312,9 | 59736,4 | 102000,7 | 102564 | 76590 |
| СЕЛЬСКОЕ ХОЗЯЙСТВО | | | | | | |
| Продукция сельского хозяйства в хозяйствах всех категорий – всего | млн. рублей | ... | 292,6 | 327,5 | 529,1 | 508,3 |
| в том числе: | | | | | | |
| растениеводство | млн. рублей | ... | 247,0 | 278,2 | 472,5 | 452,0 |
| животноводство | млн. рублей | ... | 45,5 | 49,3 | 56,6 | 56,3 |
| Посевные площади сельскохозяйственных культур в хозяйствах всех категорий | | | | | | |
| в том числе: | | | | | | |
| картофель | га | 1897 | 1864 | 1903 | 1960 | 1960 |
| овощи открытого грунта | га | 472 | 519 | 511 | 531 | 531 |
| Урожайность сельскохозяйственных культур в хозяйствах всех категорий, с единицы убранный площади: | | | | | | |
| картофель | ц/га | 102 | 106 | 106 | 134 | 134 |
| овощи открытого грунта | ц/га | 166 | 177 | 179 | 219 | 223 |
| Поголовье скота в хозяйствах всех категорий (на конец года): | голов | | | | | |
| крупный рогатый скот | голов | 1126 | 1133 | 1137 | 1063 | 967 |
| в том числе коровы | голов | 395 | 398 | 396 | 393 | 382 |
| свиньи | голов | 1569 | 1334 | 1218 | 1166 | 956 |
| овцы и козы | голов | 867 | 827 | 886 | 884 | 724 |
| Производство продуктов животноводства в хозяйствах всех категорий: | | | | | | |
| скот и птица на убой (в живом весе) | тонн | 536 | 480 | 445 | 412 | 426 |
| молоко | тонн | 1541 | 1458 | 1547 | 1582 | 1597 |
| яйца | тыс. шт. | 1871 | 1660 | 1716 | 1746 | 1533 |
| шерсть (в физическом весе) | тонн | 1,7 | 1,7 | 1,4 | 1,3 | 1,3 |
| ИНВЕСТИЦИОННАЯ И СТРОИТЕЛЬНАЯ ДЕЯТЕЛЬНОСТЬ | | | | | | |
| Инвестиции в основной капитал (всего): | млн. рублей | 14442,0 | 18840,0 | 22801,0 | 31234,3 | 22441,9 |
| в % к предыдущему году (в сопоставимых ценах) | | 120,0 | 117,0 | 106,0 | 115,0 | 71,0 |
| Инвестиции в основной капитал в расчете на душу населения | рублей | 27698,0 | 36231,0 | 43856,0 | 60031,3 | 43082,9 |
| из общего объема – инвестиции по крупным и средним предприятиям | млн. рублей | 10969,0 | 14248,0 | 17115,0 | 21519,8 | 15095,9 |
| Инвестиции в основной капитал за счет средств федерального бюджета (по крупным и средним предприятиям) | млн. рублей | 782,0 | 1550,0 | 1119,0 | 1769,3 | 2177,5 |
| Инвестиции в основной капитал за счет средств областного и местного бюджетов (по крупным и средним предприятиям) | млн. рублей | 1983,0 | 2707,0 | 1698,0 | 3670,4 | 3262,3 |
| Объем работ, выполненных по виду деятельности «Строительство» | млн. рублей | 6051,0 | 9203,0 | 12749,0 | 18179,4 | 16402,0 |
| Ввод в действие общей площади жилых домов | тыс. кв. м. | 142,0 | 200,1 | 270,3 | 307,0 | 262,6 |
| Ввод в действие общеобразовательных учреждений | учебных мест | - | - | - | - | 432 |

| Наименование показателя | Единица измерения | 2005 год | 2006 год | 2007 год | 2008 год | 2009 год |
|---|-------------------|----------|----------|----------|----------|----------|
| Ввод в действие дошкольных образовательных учреждений | мест | 35 | - | 30 | 440 | 560 |
| Ввод в действие больничных учреждений | коек | 215 | 260 | - | - | 60 |
| Ввод в действие амбулаторно-поликлинических учреждений | посещений в смену | 48 | 60 | - | 168 | - |
| ТРАНСПОРТ | | | | | | |
| Общая протяженность дорог (улиц, дворов, проездов, набережных, скверов, парков и т.д.) | км. | 824 | 833 | 833 | 835 | 849 |
| ПОТРЕБИТЕЛЬСКИЙ РЫНОК | | | | | | |
| Оборот розничной торговли | млн. рублей | 44318,0 | 55604,0 | 70709,0 | 88202,6 | 74720,3 |
| в % к предыдущему периоду, в сопоставимых ценах | % | 119,0 | 119,0 | 119,0 | 111,3 | 77,2 |
| Оборот розничной торговли в расчете на душу населения | рублей | 84998 | 106931 | 136005 | 169523 | 143444,6 |
| Оборот общественного питания | млн. рублей | 1918 | 2602 | 3523 | 4703,7 | 3243,9 |
| в % к предыдущему периоду, в сопоставимых ценах | % | 141,0 | 119,0 | 119,0 | 109,4 | 60,9 |
| Объем платных услуг населению – всего | млн. рублей | 10152 | 13364 | 17207 | 19944,8 | 20599,8 |
| в % к предыдущему периоду, в сопоставимых ценах | % | 116,0 | 115,0 | 113,0 | 105,0 | 93,0 |
| Число объектов бытового обслуживания населения – всего | единиц | 674 | 695 | 729 | 798 | 829 |
| в том числе по видам услуг: | | | | | | |
| ремонт, окраска и полировка обуви | единиц | 75 | 85 | 82 | 72 | 72 |
| ремонт и полировка меховых и кожаных изделий, головных уборов и изделий текстильной галантереи, ремонт, пошив и вязание трикотажных изделий | единиц | 56 | 59 | 63 | 71 | 68 |
| ремонт и техническое обслуживание бытовых радиоэлектронной аппаратуры, бытовых машин и приборов, ремонт и изготовление металлоизделий | единиц | 60 | 68 | 75 | 72 | 70 |
| техническое обслуживание и ремонт транспортных средств, машин и оборудования | единиц | 171 | 178 | 187 | 243 | 248 |
| изготовление и ремонт мебели | единиц | 17 | 4 | 4 | 4 | 4 |
| химическая чистка и крашение | единиц | 11 | 7 | 6 | 9 | 9 |
| услуги прачечных | единиц | 4 | 6 | 6 | 8 | 5 |
| ремонт и строительство жилья и других объектов | единиц | - | 20 | 20 | 22 | 23 |
| услуги бань и душевых (саун) | единиц | 8 | 20 | 23 | 21 | 23 |
| услуги парикмахерских (салонных красок) | единиц | 182 | 182 | 195 | 213 | 236 |
| услуги фотостудий, фото- и кинолабораторий | единиц | 42 | 37 | 33 | 28 | 36 |
| ритуальные услуги | единиц | 14 | 16 | 14 | 13 | 13 |
| прочие услуги бытового характера | единиц | 34 | 13 | 21 | 22 | 22 |
| Число домашних телефонных аппаратов телефонной сети общего пользования (на начало года) | тыс. шт. | 133,4 | 136,7 | 139,2 | 137,4 | 138,2 |
| Количество объектов розничной торговли и общественного питания, осуществляющих деятельность на территории муниципального образования: | | | | | | |
| магазины | единиц | 1397 | 1445 | 1511 | 1567 | 1716 |
| лавильоны | единиц | 441 | 441 | 413 | 339 | 342 |
| палатки, киоски | единиц | 403 | 403 | 401 | 364 | 365 |
| аптеки и аптечные магазины | единиц | 73 | 85 | 97 | 96 | 76 |
| аптечные киоски и пункты | единиц | 98 | 92 | 103 | 72 | 65 |
| общедоступные столовые, закусочные | единиц | 166 | 152 | 149 | 160 | 160 |
| рестораны, кафе, бары | единиц | 193 | 198 | 234 | 253 | 274 |
| автосервисные станции | единиц | 65 | 71 | 80 | 82 | 84 |
| рынки | единиц | 19 | 18 | 11 | 10 | 11 |
| торговые центры, комплексы | единиц | 18 | 20 | 21 | 22 | 22 |
| РЫНОК ТРУДА И ЗАБОТНАЯ ПЛАТА | | | | | | |
| Среднестатистическая численность работников (без внешних совместителей) | тыс. человек | 181,0 | 180,9 | 183,4 | 176,5 | 166,9 |
| в том числе по видам деятельности: | | | | | | |
| Сельское хозяйство, охота и лесное хозяйство | человек | 890 | 661 | 582 | 379 | 306 |
| Добыча полезных ископаемых: | | | | | | |
| добыча топливно-энергетических полезных ископаемых | человек | 4984 | 4287 | 4911 | 4064 | 3429 |
| добыча полезных ископаемых, кроме топливно-энергетических | человек | 4598 | 4056 | 4651 | 3791 | 3198 |
| добыча полезных ископаемых, кроме топливно-энергетических | человек | 386 | 231 | 260 | 273 | 231 |
| Обрабатывающие производства | человек | 31752 | 29003 | 27930 | 26550 | 23464 |
| производство пищевых продуктов, включая напитки и табак | человек | 3901 | 3246 | 3388 | 3516 | 3562 |
| текстильное и швейное производство | человек | 1355 | 902 | 715 | 566 | 260 |
| целлюлозно-бумажное производство, издательская и полиграфическая деятельность | человек | 618 | 582 | 574 | 551 | 791 |
| производство кокса, нефтепродуктов | человек | 2361 | 2420 | 2562 | 2681 | 2497 |
| химическое производство | человек | 13292 | 11965 | 10709 | 8907 | 7985 |
| производство резиновых и пластмассовых изделий | человек | 401 | 360 | 343 | 495 | 628 |
| производство прочих неметаллических минеральных продуктов | человек | 1251 | 1294 | 1307 | 1669 | 1196 |
| металлургическое производство и производство готовых металлических изделий | человек | 1241 | 1283 | 1948 | 1267 | 1304 |
| производство машин и оборудования (без производства оружия и боеприпасов) | человек | 3277 | 3054 | 1968 | 1851 | 1461 |
| производство электрооборудования, электронного и оптического оборудования | человек | 2166 | 2063 | 1935 | 2052 | 1841 |
| производство транспортных средств и оборудования | человек | 498 | 490 | 565 | 1038 | 369 |
| прочие производства | человек | 241 | 181 | 594 | 653 | 298 |
| Производство и распределение электроэнергии, газа и воды | человек | 8802 | 9308 | 9937 | 10195 | 8450 |
| Строительство | человек | 7133 | 7428 | 8309 | 8297 | 6538 |
| Оптовая и розничная торговля; ремонт автотранспортных средств, мотоциклов, бытовых изделий и предметов личного пользования | человек | 13165 | 13865 | 16179 | 16247 | 14999 |
| Гостиницы и рестораны | человек | 2965 | 3549 | 4108 | 3520 | 2755 |
| Транспорт и связь | человек | 15985 | 14870 | 14406 | 14520 | 15284 |
| в том числе связь | человек | 4284 | 4574 | 4963 | 5070 | 4909 |
| Финансовая деятельность | человек | 4656 | 5415 | 6113 | 6433 | 5742 |

| Наименование показателя | Единица измерения | 2005 год | 2006 год | 2007 год | 2008 год | 2009 год |
|--|-------------------|----------|----------|----------|----------|----------|
| Операции с недвижимым имуществом, аренда и предоставление услуг | человек | 14820 | 15687 | 15250 | 12412 | 11645 |
| Государственное управление и обеспечение военной безопасности; обязательное социальное обеспечение | человек | 22815 | 23724 | 22494 | 22550 | 22950 |
| Образование | человек | 23739 | 23608 | 23570 | 22706 | 22996 |
| Здравоохранение и предоставление социальных услуг | человек | 22559 | 22628 | 22523 | 22023 | 21674 |
| Предоставление прочих коммунальных, социальных и персональных услуг | человек | 6701 | 6836 | 7080 | 6581 | 6647 |
| Численность ищущих работу и зарегистрированных в службе занятости в том числе | человек | 11995 | 10624 | 12772 | 12539 | 26413 |
| Численность не занятых трудовой деятельностью граждан, ищущих работу и зарегистрированных в службе занятости | человек | 10353 | 9333 | 10427 | 10510 | 24520 |
| Численность официально зарегистрированных безработных | человек | 4456 | 3507 | 3153 | 3334 | 6645 |
| Уровень зарегистрированной безработицы (по отношению к трудоспособному населению) | % | 1,3 | 1,0 | 0,9 | 1,0 | 2,0 |
| Заявленная предприятиями и организациями потребность в работниках (на конец года) | человек | 10361 | 11546 | 10977 | 9393 | 3098 |
| Численность ищущих работу граждан, состоящих на учете в органах государственной службы занятости | человек | 4680 | 3735 | 3793 | 3993 | 7490 |
| Среднемесячная номинальная начисленная заработная плата работающего в экономике | рублей | 8839 | 10860 | 13838 | 16708,1 | 17725,6 |
| Реальная начисленная заработная плата работников (в % к предыдущему году) | % | 116 | 113 | 118 | 107,7 | 96,0 |
| Среднемесячная номинальная начисленная заработная плата работающего по крупным и средним предприятиям | рублей | 9356 | 11778 | 14730 | 18528 | 19962,0 |
| в том числе по видам деятельности: | | | | | | |
| Сельское хозяйство, охота и лесное хозяйство | рублей | 5039 | 7165 | 10775 | 15232 | 16042,5 |



| Наименование показателя | Единица измерения | 2005 год | 2006 год | 2007 год | 2008 год | 2009 год |
|---|-------------------------|----------|----------|----------|----------|----------|
| Численность учащихся государственных дневных общеобразовательных школ – всего | тыс. человек | 49,7 | 46,7 | 45,4 | 45,0 | 45,4 |
| из них занимают: | | | | | | |
| в первую смену | тыс. человек | 33,0 | 32,7 | 33,5 | 33,4 | 32,8 |
| во вторую и третью смену | тыс. человек | 6,80 | 7,18 | 7,56 | 7,56 | 7,38 |
| в % от общей численности учащихся | | 15,5 | 12,8 | 10,8 | 10,5 | 11,6 |
| в % от общей численности учащихся в государственных учебных заведениях – всего | единиц | 17 | 17 | 16 | 16 | 16 |
| Численность студентов в средних специальных учебных заведениях | тыс. человек | 16,9 | 15,7 | 14,1 | 12,9 | 11,7 |
| Число высших учебных заведений – всего | единиц | 8 | 8 | 8 | 8 | 8 |
| из них: | | | | | | |
| государственных | единиц | 7 | 7 | 7 | 7 | 7 |
| негосударственных | единиц | 1 | 1 | 1 | 1 | 1 |
| Кроме того филиалов | единиц | 6 | 6 | 6 | 5 | 5 |
| Численность студентов в высших учебных заведениях – всего | тыс. человек | 52,1 | 52,2 | 52,9 | 52,3 | 50,7 |
| в государственных заведениях | тыс. человек | 50,0 | 50,2 | 51,0 | 50,0 | 48,7 |
| в негосударственных заведениях | тыс. человек | 2,0 | 2,0 | 1,9 | 2,3 | 2,0 |
| Численность врачей всех специальностей | человек | 5480 | 5510 | 5495 | 5596 | 5889 |
| на 10000 населения | человек | 105,4 | 106,0 | 105,7 | 107,5 | 113,0 |
| Численность среднего медицинского персонала | человек | 6886 | 7374 | 7205 | 7139 | 7900 |
| на 10000 населения | человек | 132,4 | 141,9 | 138,6 | 137,1 | 151,6 |
| Число больничных учреждений | единиц | 28 | 27 | 26 | 24 | 24 |
| Число больничных коек – всего | единиц | 7887 | 7947 | 7779 | 7637 | 7535 |
| на 10000 населения | единиц | 152,0 | 153,0 | 150,0 | 146,7 | 144,6 |
| Число врачей амбулаторно-поликлинических учреждений (самостоятельных и входящих в состав других учреждений) | единиц | 90 | 91 | 81 | 62 | 72 |
| Мощность врачебных амбулаторно-поликлинических учреждений – всего | тыс. посещений в смену | 15,3 | 15,3 | 14,4 | 15,0 | 15,2 |
| на 10000 населения | тыс. посещений в смену | 293,0 | 294,0 | 277,0 | 287,4 | 292,5 |
| Число женских консультаций, детских поликлиник, амбулаторий (самостоятельных) и учреждений, имеющих женские отделения | единиц | 33 | 36 | 19 | 28 | 38 |
| Число заблужденных в аптеках установившимся диагнозом (на 1000 населения) | случаев | 762,3 | 741,1 | 896,5 | 900,4 | 1064,7 |
| Число библиотек | единиц | 39 | 36 | 36 | 35 | 35 |
| Число книг и журналов | тыс. экземпляров | 3866 | 3809 | 3831 | 3907 | 4002 |
| Число книг и журналов на 1000 населения | тыс. экземпляров | 7,4 | 7,3 | 7,4 | 7,5 | 7,7 |
| Число учреждений культурно-досугового типа | единиц | 13 | 13 | 13 | 13 | 13 |
| Число мест в зрительных залах – всего | тыс. мест | 4,3 | 4,3 | 3,8 | 3,7 | 3,8 |
| Число музеев | единиц | 4 | 4 | 4 | 4 | 4 |
| Число посещений музеев | тыс. посещений | 278 | 275 | 273 | 319 | 346 |
| Число театров | единиц | 4 | 4 | 4 | 4 | 4 |
| Число посещений театров | тыс. посещений | 227 | 258 | 237 | 231 | 261 |
| Число летних оздоровительных лагерей – всего | единиц | 82 | 72 | 75 | 65 | 74 |
| загородные | единиц | 5 | 6 | 4 | 4 | 4 |
| для школьников с дневным пребыванием | единиц | 72 | 61 | 66 | 58 | 70 |
| о б о р о н о - с п о р т и в н ы е, оздоровительно-спортивные | единиц | 5 | 5 | 5 | 3 | - |
| Численность детей, отдохнувших в них за лето, – всего | тыс. человек | 16,3 | 13,4 | 13,3 | 12,1 | 12,0 |
| загородные | тыс. человек | 4,7 | 3,5 | 2,7 | 2,9 | 2,8 |
| для школьников с дневным пребыванием | тыс. человек | 10,2 | 8,9 | 10,0 | 8,6 | 9,2 |
| о б о р о н о - с п о р т и в н ы е, оздоровительно-спортивные | тыс. человек | 1,4 | 1,0 | 0,6 | 0,6 | - |
| ОХРАНА ОБЩЕСТВЕННОГО ПОРЯДКА | | | | | | |
| Количество штатных единиц в правоохранительных органах, сохранившихся за счет средств городского бюджета | единиц | 1057,5 | 1057,5 | 945,5 | 995,5 | 965,5 |
| ЖИЛИЩНО-КОММУНАЛЬНОЕ ХОЗЯЙСТВО | | | | | | |
| Жилищный фонд (на конец года) – всего | тыс. кв. м. | 9991 | 10116 | 10338 | 10585 | 10748,2 |
| частный | | | | | | |
| из него в собственности: | | | | | | |
| граждан | | 6471 | 7316 | 7409 | 7735 | 6744 |
| Удельный вес площади (весь жилищный фонд), оборудованной: | | | | | | |
| водопроводом | % | 92,0 | 91,9 | 92,1 | 92,3 | 92,4 |
| канализацией | % | 82,7 | 82,8 | 83,1 | 83,5 | 83,9 |
| централизованным отоплением | % | 82,6 | 82,6 | 82,9 | 83,3 | 83,6 |
| газом | % | 14,5 | 14,3 | 14,0 | 13,6 | 13,6 |
| горячим водоснабжением | % | 81,4 | 81,3 | 81,5 | 81,9 | 82,2 |
| ваннами | % | 79,1 | 78,9 | 79,1 | 79,7 | 79,9 |
| наличием электроплиты | % | 71,4 | 71,3 | 71,7 | 70,4 | 70,6 |
| Средняя обеспеченность населения жильем | кв. м. на одного жителя | 19,2 | 19,5 | 19,9 | 20,3 | 20,6 |
| Число семей (включая одиночек), состоящих на учете на получение жилья (на конец года) | семей | 9373 | 9573 | 10675 | 14422 | 15735 |
| Число семей (включая одиночек), получивших жилье и улучшивших жилищные условия за год (на конец года) | семей | 613 | 550 | 537 | 533 | 234 |
| в процентах от числа семей, состоящих на учете на получение жилья | % | 6,5 | 5,7 | 5,0 | 3,7 | 1,5 |
| Число приватизированных жилых помещений за год (на начало года) | единиц | 3770 | 7932 | 11588 | 4280 | 2978 |
| Средний размер общей площади одной приватизированной квартиры (на начало года) | кв. м. | 54 | 44 | 34 | 39 | 37 |
| Отпущено воды всем потребителям в том числе | млн. куб. м. | 56,7 | 55,3 | 51,1 | 44,9 | 42,0 |
| населению | млн. куб. м. | 37,0 | 36,2 | 34,4 | 35,2 | 32,6 |
| на коммунально-бытовые нужды | млн. куб. м. | 3,5 | 3,6 | 3,5 | 3,3 | 3,0 |
| Численность граждан, пользующихся льготами по оплате жилья и коммунальных услуг, – всего | тыс. человек | 166,7 | 160,7 | 130,1 | 130,0 | 130,0 |

| Наименование показателя | Единица измерения | 2005 год | 2006 год | 2007 год | 2008 год | 2009 год |
|---|-------------------|----------|----------|----------|----------|----------|
| в том числе носители льгот | тыс. человек | 124,8 | 124,5 | 94,8 | 97,0 | 98,0 |
| Размер средств, затраченных на предоставление гражданам социальной поддержки по оплате жилищно-коммунальных услуг | млн. рублей | 295,3 | 263,3 | 327,3 | 378,8 | 438,0 |
| ФИНАНСЫ | | | | | | |
| Сальдированный финансовый результат: прибыль (+), убыток (-) | млн. рублей | 4832 | 6756 | 12836 | 15054 | 16702 |
| Финансовый результат прибыльных организаций | млн. рублей | 6447 | 9789 | 15661 | 18745 | 19810 |
| Финансовый результат убыточных организаций | млн. рублей | 1615 | 3033 | 2825 | 3691 | 3108 |
| Кредиторская задолженность | млн. рублей | 35355 | 37769 | 49493 | 50248 | 51393,4 |
| Задолженность поставщикам | млн. рублей | 19603 | 23087 | 26843 | 29878 | 32171,6 |
| Дебиторская задолженность | млн. рублей | 25837 | 30824 | 40555 | 45233 | 55926,1 |
| Задолженность покупателей | млн. рублей | 15654 | 16079 | 20680 | 21711 | 32112,2 |
| БЮДЖЕТ МУНИЦИПАЛЬНОГО ОБРАЗОВАНИЯ | | | | | | |
| Доходы местного бюджета – всего | млн. рублей | 7524,6 | 7896,4 | 11211,2 | 15830,3 | 12802,2 |
| из них: | | | | | | |
| – собственные доходы | млн. рублей | 3682,4 | 3953,8 | 5911,2 | 7225,1 | 6168,3 |
| из них: | | | | | | |
| – налоговые поступления | млн. рублей | 1905,2 | 2083,2 | 2679,5 | 3302,9 | 3393,2 |
| – неналоговые поступления | млн. рублей | 1340,3 | 1498,5 | 2550,6 | 3734,1 | 2566,0 |
| – безвозмездные поступления из областного бюджета | млн. рублей | 3842,2 | 3942,6 | 5300,0 | 8605,2 | 6633,9 |
| – доходы от предпринимательской и иной приносящей доход деятельности | млн. рублей | 201,4 | 278,7 | 614,0 | - | - |
| Расходы местного бюджета – всего | млн. рублей | 7482,2 | 7902,5 | 10932,2 | 15534,2 | 13467,7 |
| Дефицит (профицит) бюджета | млн. рублей | 42,4 | - 6,1 | 279,0 | 296,1 | - 665,5 |
| МУНИЦИПАЛЬНОЕ ИМУЩЕСТВО | | | | | | |
| Балансовая стоимость муниципального имущества – всего | млн. рублей | 33314,2 | 28232,3 | 25995,8 | 28183,9 | 34200,0 |
| муниципальных предприятий | млн. рублей | 9915,3 | 858,7 | 1894,2 | 1713,1 | 2064,4 |
| муниципальных учреждений | млн. рублей | 25385 | 2599,2 | 3169,4 | 5151,6 | 9471,1 |
| муниципального негосударственного фонда | млн. рублей | 5150,9 | 8784,1 | 6137,9 | 5475,0 | 5928,9 |
| муниципального жилищного фонда | млн. рублей | 14781,3 | 14575,5 | 13198,2 | 13240,8 | 13263,6 |
| прочего имущества | млн. рублей | 928,3 | 682,0 | 965,9 | 946,1 | 15007,5 |
| Структура муниципального имущества: | | | | | | |
| Муниципальные предприятия | единиц | 44 | 41 | 28 | 26 | 24 |
| в том числе по отраслям: | | | | | | |
| общественное питание | единиц | 2 | 2 | 2 | 1 | 1 |
| коммунальное хозяйство | единиц | 14 | 13 | 9 | 10 | 8 |
| благоустройство | единиц | 12 | 12 | 9 | 9 | 9 |
| здравоохранение | единиц | 4 | 3 | - | - | - |
| народное образование | единиц | 2 | 2 | 2 | 1 | 1 |
| социальная защита | единиц | - | - | - | - | - |
| транспорт | единиц | 4 | 4 | 2 | 1 | 1 |
| градостроительство | единиц | 4 | 4 | 3 | 3 | 3 |
| прочие | единиц | 2 | 1 | 1 | 1 | 1 |
| Муниципальные учреждения | единиц | 390 | 379 | 383 | 394 | 401 |
| в том числе по отраслям: | | | | | | |
| благоустройство | единиц | 1 | 1 | 1 | 2 | 4 |
| здравоохранение | единиц | 32 | 28 | 27 | 27 | 27 |
| народное образование | единиц | 289 | 286 | 280 | 279 | 279 |
| социальная защита | единиц | 12 | 12 | 12 | 14 | 14 |
| спорт | единиц | 12 | 13 | 13 | 16 | 16 |
| культура | единиц | 40 | 37 | 35 | 38 | 38 |
| молодежь | единиц | 2 | 2 | 1 | 1 | 1 |
| коммунальное хозяйство | единиц | 1 | 1 | 1 | 2 | 2 |
| градостроительство | единиц | 1 | 1 | - | - | - |
| прочие (в т.ч. МАУ) | единиц | - | 1 | 13 | 15 | 20 |
| Объекты, не завершённые строительством | единиц | 88 | 86 | 86 | 95 | 88 |
| Жилищный фонд | тыс. кв. м. | 7634,2 | 8381,2 | 8396,6 | 8395,8 | 8397,8 |
| Нежилой фонд | тыс. кв. м. | 867,5 | 874,1 | 869,6 | 836,8 | 818,3 |
| ОАО, ТОО, ООО с долей муниципальной собственности | единиц | 10 | 9 | 10 | 10 | 11 |
| ОКРУЖАЮЩАЯ СРЕДА | | | | | | |
| Количество вредных веществ, выброшенных в атмосферу | тыс. тонн | 48,1 | 50,7 | 51,8 | 49,8 | 53,04 |
| в том числе в расчёте на 1 жителя | кг | 92,3 | 97,5 | 99,6 | 95,7 | 101,8 |
| Сброс загрязнённых сточных вод в водные объекты | млн. куб. м. | 123,0 | 123,0 | 124,0 | 120,1 | 111,6 |
| Объём оборотного и последовательного использования воды | млн. куб. м. | 977 | 982 | 1008 | 1029 | 1042 |
| Инвестиции в основной капитал, направленные на охрану окружающей среды | млн. рублей | 173,0 | 97,6 | 227,0 | 386,0 | 173,5 |

* – показатели не пересчитаны по результатам Всероссийской сельскохозяйственной переписи 2006 года.

Стратегический план социально-экономического развития города Кемерово до 2025 года разработан на основе Концепции развития города Кемерово до 2025 года.

Анализ динамики и состояния социально-экономического развития города Кемерово позволяет сформулировать наиболее актуальные проблемы социально-экономического развития города Кемерово в долгосрочной перспективе:

- проблемы, связанные с уровнем жизни населения города:
 - дифференциация заработной платы по отраслям экономики: самый высокий уровень оплаты труда – в финансовом секторе, самый низкий – по виду деятельности «гостиницы и рестораны»;
 - низкий уровень заработной платы в организациях бюджетной сферы, который, несмотря на регулярное повышение тарифных ставок (окладов), составляет 68,7% от оплаты труда в промышленности;
 - в последние два года не растет доля оплаты труда (38,8% – 38,5%) в денежных доходах населения.
- проблемы, связанные с трудовыми ресурсами города и занятости:
 - наличие деформированной структуры занятости в городе. Имеющиеся вакансии на предприятиях не удовлетворяют требованиям соискателей. Несмотря на некоторые положительные тенденции, сохраняется проблема несбалансированности спроса и предложения рабочей силы. Это связано, во-первых, с несоответствием профессиональных характеристик «безработных» требованиям работодателей и, во-вторых, с низким уровнем заработной платы;
 - ограниченные возможности выбора места работы у желающих трудоустроиться;
 - преобладание в структуре свободных мест вакансий для рабочих; – высокая доля лиц, занятых на тяжелых работах (14,9%), на работах с вредными (23,4%) и опасными (0,8%) условиями труда.
- проблемы сохранения здоровья и жизни населения:
 - недостаточная укомплектованность медицинскими кадрами, проблема привлечения и обновления кадрового состава учреждений здравоохранения; – материально-техническая база муниципальных учреждений здравоохранения нуждается в укреплении.

- проблемы в сфере образования:
 - неудовлетворенность населения города обеспеченностью местами в дошкольных образовательных учреждениях;
 - обеспечение строительства новых образовательных учреждений в строящихся микрорайонах в соответствии с нормами градостроительства;
 - неполное соответствие материально-технической базы образовательных учреждений современным требованиям;
 - недостаточный уровень качества образования и воспитания детей и молодежи;
 - отсутствие эффективной системы профессионального образования, обеспечивающей подготовку высококвалифицированных кадров, особенно рабочих, в соответствии с запросами рынка труда.
- проблемы в сфере культуры и спорта:
 - недостаточное количество библиотек в районах массовой застройки – в микрорайонах № 11, 12 Рудничного района, микрорайоне № 7-6 Центрального района, в ж. р. Лесная Полна;
 - трудности в модернизации компьютерного парка муниципальных библиотек;
 - отсутствие финансирования на приобретение лицензионного офисного программного обеспечения;
 - трудности в обновлении парка музыкальных инструментов и изготовления сценических костюмов для учреждений культуры;
 - отсутствие в городе современных многофункциональных спортивных залов с трибунами для зрителей (строительство физкультурно-оздоровительного комплекса в Заводском районе на ФПК, закончить строительство двух трибун в ледовом Дворце спорта на стадионе «Химик»);
 - недостаточное оснащение муниципальных учреждений спорта современным спортивным инвентарем и оборудованием (разработка муниципальной целевой программы «Оснащение муниципальных учреждений спорта спортивным инвентарем и оборудованием»);
 - отсутствие в новых строящихся микрорайонах (№ 14, 11, 12) спортивной инфраструктуры.
- проблемы в сфере социальной защиты:
 - необходимость сохранения и укрепления материально-технической базы учреждений социальной защиты населения в условиях кризиса и осложнения социальной обстановки в обществе;
 - защита прав и интересов детей, оказавшихся в трудной жизненной ситуации;
 - необходимость дальнейшего развития системы профилактики безнадзорности несовершеннолетних, внедрения новых социальных технологий по предупреждению семейного неблагополучия и социального сиротства в целях снижения негативных кризисных последствий;
 - необходимость повышения квалификации и профессионального мастерства специалистов социальной защиты населения города;
 - снижение уровня бедности и социального неравенства.
- проблемы развития жилищной сферы:
 - неполное освоение лимита предоставления льготных жилищных займов и ипотечных кредитов из-за недостаточного количества квартир, выделяемых НО «Фонд развития жилищного строительства Кемеровской области»;
 - недостаточные условия ипотечного кредитования для работников бюджетной сферы и молодых семей, а именно большой первоначальный взнос, высокие процентные ставки;
 - небольшой размер социальной выплаты для приобретения квартир в рамках реализации подпрограммы «Обеспечение жильем молодых семей»;
 - недостаточное выделение средств для приобретения жилых помещений социально незащищенным категориям граждан;
 - недостаточное количество выделяемых средств на переселение граждан из жилья, признанного аварийным для проживания.
- проблемы жилищно-коммунального хозяйства и благоустройства города:
 - сдерживание роста тарифов на содержание жилого фонда и инженерных сетей и как следствие несоответствие тарифов фактическим затратам;
 - недостаточное финансирование капитального ремонта жилого фонда и инженерных сетей;
 - задолженность жителей города по оплате жилищно-коммунальных услуг;
 - обветшание жилищного фонда;
 - значительный износ коммунальной инфраструктуры;
 - необходимость развития и совершенствования коммунальной инфраструктуры города на основе современных технологий;
 - необходимость развития рынка комфортного жилья;
 - наличие в промышленной зоне жилищного фонда, не соответствующего санитарным нормам;
 - высокий износ машин и механизмов муниципальных предприятий благоустройства;
 - необходимость приведения в соответствие с условиями рынка нормативов на текущее содержание объектов внешнего благоустройства;
 - необходимость строительства мусороперерабатывающего завода;
 - необходимость обустройства «сухих» снегосалок в соответствии с требованиями экологии и санитарии и строительство снегосалочных пунктов;
 - отсутствие общегородской схемы сети ливневой канализации с учетом перспективной застройки;
 - необходимость строительства магистральных сетей ливневой канализации со строительством очистных сооружений на выпусках ливневой канализации.
- проблемы общественного транспорта:
 - острый дефицит парковочных площадок и сооружений для хранения личного транспорта жителей (паркинги, гаражи, стоянки и пр.);
 - отсутствие нормативно-правовой базы пассажирского транспорта федерального уровня (Устав, Правила пассажирских перевозок);
 - высокий износ пассажирского транспорта;
 - недостаток квалифицированных кадров (недокомплект водителей на 1,01-2010 составил 74 человека, кондукторов – 53



торий ликвидированных промышленных предприятий;

- слабо выраженная инновационная политика предприятий города;
- отсутствие мощных промышленных кластеров на территории города;
- нервные условия конкуренции в отдельных секторах бизнеса;
- высокая степень износа основных производственных фондов на ряде предприятий города;

– процессы слияний и поглощений, рост вертикальной интеграции на крупных предприятиях города, приводящие к процессингу на предприятиях и усилению зависимости от собственников.

12) проблемы инвестиций и финансов:

- неполный сбор местных налогов;
- слабые стимулы к сокращению издержек учреждений, а соответственно, к экономии бюджетных средств;
- отсутствие ориентации учреждений на достижение определенных социально-экономических результатов, так как финансируется сам процесс функционирования учреждений;
- недостаточная финансовая база и высокая дотационность городского бюджета (доля собственных (налоговых и неналоговых) средств в доходах бюджета на конец 2009 года составила 46,5%);
- низкая инвестиционная привлекательность.

13) проблемы охраны окружающей среды:

- рост экологической нагрузки на природную среду;
- негативное влияние загрязнения окружающей среды на здоровье населения города;
- накопление отходов и неполная рекультивация территории предприятий бывшего оборонного комплекса;
- усиление влияния на окружающую среду растущего парка автомобильного транспорта (частного, муниципального).

14) проблемы системы управления:

- активизация деятельности, результаты которой носят стратегический характер и направлены на повышение качества жизни населения;
- необходимость совместной разработки с собственниками хозяйствующих субъектов, расположенных на территории города, долгосрочных приоритетов и целей развития бизнеса и местного сообщества, схем и механизмов взаимодействия, обеспечивающих устойчивое социальное и экономическое развитие территории;
- совершенствование системы и механизмов оценки эффективности деятельности органов местного самоуправления, направленной на выполнение Концепции развития Кемерово, в условиях реализации федерального закона от 06.10.2003 № 131-ФЗ «Об общих принципах организации местного самоуправления в РФ»;

2. Задачи стратегического плана города Кемерово

Для достижения оперативных, тактических и стратегических целей социально-экономического развития города Кемерово необходимо решить совокупность задач, сформулированных с учетом целесообразности и возможных сроков и последовательности их решения.

В долгосрочном периоде необходимо решение следующих задач:

- изменить демографическую ситуацию;
- обеспечить качественный прорыв в уровне жизни населения;
- обеспечить доступность и качество медицинских, социальных услуг, в том числе высокотехнологичных;
- возродить промышленность посредством придания ей инновационного характера;
- обеспечить благоприятные экономические и финансовые условия для активизации инновационной деятельности;
- обеспечить организацию инновационных центров как институтов будущего развития города;
- обеспечить общественный порядок и безопасность граждан.

В среднесрочном и краткосрочном периодах необходимо решение следующих локальных задач:

- 1) общие задачи социально-экономического развития города:
 - повышение инвестиционного рейтинга города, формирование благоприятного инвестиционного климата в городе;
 - увеличение объема инвестиций в основной капитал;
 - повышение уровня занятости экономически активного населения;
 - снижение уровня безработицы;
 - обеспечение эффективной интеграции кемеровских предприятий в российскую и мировую экономики;
 - создание комплекса современных производств, соответствующих стратегическим потребностям социального развития, высокому качеству жизни населения и национальной безопасности;
 - обеспечение решения задач по охране окружающей среды;
 - развитие современной социальной и рыночной инфраструктуры.

2) задачи развития промышленности и энергетики:

- переход промышленного комплекса города на инновационный путь развития;
- выпуск и широкое применение энергосберегающих технологий, оборудования и уникальных технологий для защиты окружающей среды и др.;
- укрепление связей науки с производством, поиск и внедрение новых форм научно-инновационной и инженерной деятельности;
- формирование (развитие) благоприятных условий для работы эффективных собственников;
- активизация инвестиционной деятельности в промышленности;
- развитие рынка сбыта и организация работы на внешнем и внутреннем рынках; содействие в реализации интересов промышленных предприятий на внутреннем и внешнем рынках;
- кадровое обеспечение промышленности (прежде всего предприятий химической, машиностроительной, пищевой и строительной отраслей);
- формирование социальной направленности промышленной политики посредством содействия занятости населения, соблюдения трудовых гарантий, развития системы трудоустройства и профессионального обучения рабочих кадров;
- модернизация технологического оборудования, реконструкция и внедрение экологически чистых технологий с целью повышения надежности и эффективности энергообеспечения города.

3) задачи строительного комплекса:

- ликвидация ветхого и аварийного жилищного фонда города Кемерово;
 - создание условий для активизации жилищного строительства, развития строительного комплекса как генератора отраслей экономики;
 - обеспечение комплексного развития территорий;
 - развитие градостроительства и обеспечение единства архитектурно-пространственной среды;
 - обеспечение соответствия жилого фонда стандартам качества.
- 4) задачи транспортного комплекса и связи:
- обеспечение телефонной связью граждан, приобретающих жилье в районах новой застройки;
 - расширение сети радиодоступа к абонентам и обеспечение на ее основе телефонной связью жителей частного сектора;
 - продолжение строительства распределительной сети широкополосного доступа (все виды услуг связи в квартиру по одному кабелю);
 - обеспечение бесперебойной перевозки населения;
 - транспортное обслуживание населения новых жилых микрорайонов;
 - снижение отрицательного воздействия транспорта на экологию;
 - обеспечение регулярности движения транспорта и повышение качества пассажирских перевозок;
 - устранение отставания в реализации транспортной схемы города (строительство новых дорог и магистралей, реконструкция, в том числе расширение существующих улиц и дорог, увеличение пропускной способности дорог, организация транспортных развязок и т. п.);
 - для увеличения общей вместимости пассажирского транспорта, при одновременном уменьшении количества транспортных средств, необходима постепенная замена автобусов «ПАЭ» на наиболее пассажироёмких маршрутов маршрутного такси на автобусы «ЛиАЗ», «НеА3», а на дотримуремых автотранспортных перевозках, особенно пригородных сезонных, увеличение количества автобусов особой большой вместимости;
 - развитие троллейбусных перевозок в новых жилых густонаселенных микрорайонах города как более экологически безопасных, оптимизация маршрутов трамвайных перевозок путем строительства дополнительных

колец для разворота.

5) задачи развития жилищно-коммунального хозяйства и благоустройства:

- повышение эффективности и комплексное развитие инженерной инфраструктуры;
- реализация государственной политики реформирования ЖКХ;
- содержание объектов ЖКХ (мест общего пользования, систем водоснабжения, теплоснабжения, электроснабжения) в состоянии, соответствующем установленным нормам и нормативам;
- преодоление большей степени износа основных фондов;
- реализация стратегических мероприятий, направленных на обеспечение устойчивого функционирования жилищно-коммунального комплекса на основе привлечения частных инвестиций;
- перевод на полную оплату населением всего комплекса жилищно-коммунальных услуг, при одновременном развитии мер социальной защиты;
- ликвидация перекрестного субсидирования;
- повышение качества дорожного покрытия и обеспечение безопасности дорожного движения;
- ликвидация острого дефицита парковочных площадок и сооружений для хранения личного транспорта жителей;
- проведение инвентаризации и паспортизации улично-дорожной сети и объектов благоустройства города с созданием планово-высотной карты;
- внедрение автоматизированной системы на основе ГИС-технологий и GPS-навигации для получения достоверной и полной информации об объемах выполненных работ по механической уборке территории города;
- создание сети дорожных метеостанций, датчиков интенсивности движения, видеонаблюдения скорости транспортных потоков.

6) задачи развития жилищной сферы:

- переселение граждан из жилья, непригодного для проживания;
 - обеспечение жильем социально не защищенных слоев населения;
 - содействие решению жилищных проблем молодых семей.
- 7) задачи охраны окружающей среды:
- совершенствование нормативно-правовых, организационных, институциональных условий с целью обеспечения экологической безопасности в городе Кемерово;
 - снижение значений фактических выбросов до уровня, не превышающего нормативы ПДВ, и фактических сбросов до уровня, не превышающего нормативы НДС;
 - очистка ливневого стока селитебной части города;
 - извлечение вторичного сырья из твердых бытовых отходов.

8) задачи развития потребительского рынка:

- размещение объектов потребительского рынка в районах и микрорайонах города с учетом достигнутого уровня обеспеченности торговыми площадями, посадочными и рабочими местами на объектах бытового обслуживания населения;
- обеспечение высокого качества торгового и бытового обслуживания населения, в том числе малообеспеченных категорий граждан;
- кадровое обеспечение деятельности предприятий отрасли.

9) задачи развития малого предпринимательства:

- совершенствование нормативно-правовой базы в сфере поддержки малого и среднего предпринимательства;
- осуществление финансовой и имущественной поддержки субъектов малого и среднего предпринимательства и организаций, образующих инфраструктуру поддержки субъектов малого и среднего предпринимательства;
- доведение инновационных разработок до производства конкурентоспособной продукции;
- развитие малого и среднего предпринимательства в производственной сфере, увеличение налогооблагаемой базы;
- организация подготовки и переподготовки кадров для субъектов малого и среднего предпринимательства;
- формирование и развитие инфраструктуры поддержки малого и среднего предпринимательства;
- максимальное удовлетворение потребностей субъектов малого и среднего предпринимательства в информационных и консультационных услугах;
- поддержка выставочно-ярмарочной деятельности.

10) задачи социальной сферы:

- совершенствование нормативно-правовых, организационных, институциональных условий разработки и внедрения современных инновационных технологий в социальной сфере;
- модернизация и развитие материально-технической базы организаций социальной сферы;
- обеспечение организаций социальной сферы квалифицированными кадрами;
- использование достижений медицинской науки в практическом здравоохранении с целью создания условий для оказания качественной медицинской помощи населению города;
- профилактика заболеваний, занимающих ведущие места в причинах смертности жителей города;
- улучшение основных показателей здоровья населения;
- снижение уровня инфекционных и социально значимых заболеваний;
- сертифицирование и строительство учреждений дошкольного образования и общего образования (школ) в новых микрорайонах;
- создание оптимальных условий для обучения и воспитания детей;
- формирование у населения мотивации к здоровому образу жизни (профилактика алкогольной и никотиновой зависимости, наркомании, предупреждение хронических заболеваний);
- сохранение и актуализация культурного наследия, повышение привлекательности городской среды, расширение форм познавательного досуга;
- работа по выявлению и поддержке юных талантов горожан;
- расширение клубной работы по интересам, увеличение доли платных услуг по организации досуга;
- обеспечение своевременной и полной реализации мер социальной поддержки граждан города Кемерово;
- обеспечение своевременной и полной реализации мер социальной поддержки отдельных категорий граждан, проживающих в г. Кемерово, согласно нормативным актам всех уровней ответственности.

11) задачи развития социального партнерства на территории города:

- совершенствование механизма конструктивного взаимодействия органов власти, бизнеса и общества;
- разработка и заключение системы договоров о социальном партнерстве (в том числе долгосрочных) между администрацией города Кемерово и собственниками крупных и средних предприятий и организаций;
- разработка и внедрение механизмов поддержки гражданских инициатив;
- разработка и внедрение механизмов организации совместной деятельности субъектов развития города, обеспечивающих участие жителей города в решении вопросов местного значения, переход к гражданско-договорному взаимодействию.

12) задачи повышения эффективности управления социально-экономическим развитием города Кемерово:

- внедрение технологии работы с потребителями муниципальных услуг (бизнес-сообществом, населением) по принципу «одного окна» в структурных подразделениях органов местного самоуправления и на предприятиях и организациях муниципальной формы собственности, персональной ответственности за выполнение взаимных обязательств в установленные сроки;
- создание специализированного управления проектами в структуре администрации города Кемерово, осуществляющего разработку, реализацию и мониторинг Комплексной программы социально-экономического развития города Кемерово до 2025 года и других стратегических приоритетных проектов, а также обеспечивающего координацию деятельности органов местного самоуправления и государственной власти, бизнес-структур, общественности в вопросах реализации Концепции;
- внедрение в органах местного самоуправления системы стратегического управления;
- внедрение системы сбалансированных показателей деятельности органов местного самоуправления;
- совершенствование системы оценки эффективности деятельности органов местного самоуправления;
- применение технологий конкурсного отбора на замещение должностей

муниципальной службы.

- 13) задачи активизации инновационной деятельности в городе:
 - разработка Программы инновационного развития Кемерово, включающей в себя механизмы поиска, оценки, разработки, внедрения и организационно-правового, информационного, ресурсного сопровождения инноваций во всех отраслях и сферах деятельности;
 - создание Инновационного центра как фундаментальной основы реализации «точек роста» города;
 - формирование условий для создания и развития учебно-производственных комплексов, исследовательских, внедренческих, венчурных фирм.

14) задачи инновационного развития города Кемерово:

- проведение инновационно-технологической модернизации образовательных, научных, научно-исследовательских, проектных организаций города с целью создания российского технопарка в сфере высоких технологий по глубокой переработке угля, специализированных внедренческих центров по распространению технологий на предприятиях угольной промышленности;
- развитие научного потенциала и инновационных производств посредством создания инфраструктуры поддержки инновационного бизнеса;
- формирование условий для развития в городе девелопмента;
- создание регионального центра современных технологий обеспечения экологической безопасности, рекультивации земель, утилизации отходов производства и бытовых отходов.

6. Основные результаты реализации стратегического плана

Реализация намеченных стратегических целей и выполнение задач с учетом потенциальных возможностей региона и предпринимаемых властью усилий и действий должны обеспечить к концу рассматриваемого срока:

- превышение основных параметров качества жизни населения города Кемерово над среднероссийским уровнем и уровнем ряда административных центров субъектов РФ;
- перелом негативных тенденций в демографической ситуации (превышение рождаемости над смертностью);
- сокращение резких социальных различий между районами города;
- формирование города Кемерово как главного инновационного центра Кемеровской области в XXI веке;
- вхождение в категорию финансово самообеспеченных муниципальных образований начиная с 2013 года.

Ожидаемые основные социально-экономические результаты:

1) в долгосрочном периоде:

- увеличение численности постоянного населения с 521,2 тыс. человек до 525,1 тыс. человек, рост коэффициента рождаемости (с 12,4 человек на 1000 человек населения в 2009 году до 12,5 в 2017 году) и снижение коэффициента смертности (с 13,5 чел. на 1000 чел. населения в 2009 году до 12,7 в 2017 году);
- увеличение объема отгруженных товаров собственного производства, выполненных работ и услуг собственными силами в фактических ценах в 2,0 раза (154 574,3 млн. рублей в 2017 году против 76 221,4 млн. рублей в 2009 году);
- увеличение общего объема инвестиций в основной капитал, в том числе в исследования и разработки в 1,9 раза (в 2017 году – 42 258,4 млн. рублей в действующих ценах против 22 441,9 млн. рублей в 2009 году);
- увеличение числа малых предприятий на 19,2% (12 514 ед. в 2017 году против 10 497 ед. в 2009 году);
- увеличение оборота розничной торговли в 1,8 раза (134 304,0 млн. рублей в 2017 году против 74 720,3 млн. рублей в 2009 году);
- увеличение оборота общественного питания в 2,0 раза (6 420,4 млн. рублей в 2017 году против 3 243,9 млн. рублей в 2009 году);
- увеличение средней заработной платы работников по крупным и средним предприятиям в 1,6 раза (31 923,6 рубль в 2017 году против 19 962,1 рубль в 2009 году);
- рост среднедушевых денежных доходов в 1,6 раза (29 831,7 рубль в месяц в 2017 году против 18 955,8 рубль в 2009 году);
- снижение уровня бедности (11,8% в 2017 году против 12,3% в 2009 году);
- снижение уровня безработицы (с 2,0% до 1,5% от численности трудоспособного населения города на 2017 год);
- увеличение объемов жилищного строительства в 1,4 раза (370,0 тыс. кв. м в 2017 году против 262,6 тыс. кв. м в 2009 году).

2) в среднесрочном периоде:

- увеличение численности постоянного населения с 521,2 тыс. человек до 522,4 тыс. человек, рост коэффициента рождаемости (с 12,4 человека на 1000 человек населения в 2009 году до 12,8 в 2012 году) и снижение коэффициента смертности (с 13,5 чел. на 1000 чел. населения в 2009 году до 13,4 в 2012 году);
- увеличение объема отгруженных товаров собственного производства, выполненных работ и услуг собственными силами в фактических ценах в 1,5 раза (114 461,0 млн. рублей в 2012 году против 76 221,4 млн. рублей в 2009 году);
- увеличение общего объема инвестиций в основной капитал, в том числе в исследования и разработки, на 15,0% (в 2012 году – 25 760,8 млн. рублей в действующих ценах против 22 441,9 млн. рублей в 2009 году);
- увеличение числа малых предприятий на 10,9% (11 638 ед. в 2012 году против 10 497 ед. в 2009 году);
- увеличение оборота розничной торговли в 1,3 раза (93 590,5 млн. рублей в 2012 году против 74 720,3 млн. рублей в 2009 году);
- увеличение оборота общественного питания в 1,3 раза (4 209,9 млн. рублей в 2012 году против 3 243,9 млн. рублей в 2009 году);
- увеличение средней заработной платы работников по крупным и средним предприятиям в 1,2 раза (23 969,6 рубль в 2012 году против 19 962,1 рубль в 2009 году);
- рост среднедушевых денежных доходов в 1,2 раза (22 607,4 рубль в месяц в 2012 году против 18 955,8 рубль в 2009 году);
- снижение уровня бедности (11,8% в 2012 году против 12,3% в 2009 году);
- снижение уровня безработицы (с 2,0% до 1,8% от численности трудоспособного населения города на 2012 год);
- увеличение объемов жилищного строительства в 1,3 раза (330,0 тыс. кв. м в 2012 году против 262,6 тыс. кв. м в 2009 году).

Контроль выполнения Концепции развития города Кемерово до 2025 года должен быть общественным и реализован посредством мониторинга. С учетом результатов мониторинга принимаются решения о распределении ресурсов, корректировке стратегических целей и направлений.

В ходе мониторинга решаются следующие задачи:

- стимулирование реализации отдельных проектов и Концепции в целом;
- оценка достижения главных стратегических, тактических и оперативных целей, получение информации для принятия решений о распределении ресурсов на достижение целей или о корректировке целей;
- оценка степени реализации мер, информация для уточнения и корректировки этих мер;
- обеспечение непрерывности управления реализацией стратегического плана.

Структура системы мониторинга включает в себя три части:

1. Мониторинг внешней среды города Кемерово на основе информации о ситуации и тенденциях в муниципальных образованиях Кемеровской области, Сибирского федерального округа, России и мира.

2. Мониторинг общих результатов реализации Концепции по четырем принятым стратегическим направлениям.

3. Мониторинг состояния эффективности реализации стратегического плана исходя из уровня социально-экономических показателей развития города Кемерово. Он показывает степень продвижения по выбранному стратегическому направлению к главной цели – повышению качества жизни населения.

Основные индикаторы оценки эффективности реализации стратегического плана развития города Кемерово представлены в приложении к стратегическому плану.

Достижение поставленных целей и приоритетов развития города Кемерово возможно лишь при согласованном взаимодействии органов местного самоуправления города Кемерово, субъектов хозяйствования, общественности и населения.

А. Г. ЛЮБИМОВ,

председатель Кемеровского городского Совета народных депутатов.



Основные индикаторы мониторинга реализации стратегического плана социально-экономического развития города Кемерово до 2025 года

Table with 3 main sections: 1. Демография (6 indicators), 2. Образование (6 indicators), 3. Здравоохранение (7 indicators), 4. Социальная защита (1 indicator). Each indicator includes a number, a description, and a unit of measurement.

Table with 5 main sections: 2. Обеспеченность социальным обслуживанием детей-инвалидов, 3. Обеспеченность социальным обслуживанием семей с детьми, 4. Обеспеченность социальным обслуживанием пожилых людей и инвалидов, 5. Культура, отдых, спорт, 6. Жилищные условия, 7. Стояние бюджета, 8. Условия труда и занятости. Each section contains specific indicators and their units.

Table with 9 main sections: 4. Численность трудовых ресурсов, 9. Охрана общественного порядка, 10. Охрана окружающей среды, 11. Экономика и доходы населения, 12. Работа с населением. Each section contains specific indicators and their units.

Долгосрочный план социально-экономического развития города кемерово до 2017 года

1. Оценка социально-экономического развития города Кемерово в долгосрочной перспективе

Оценка социально-экономического развития города Кемерово, представленная в Концепции и Стратегическом плане социально-экономического развития города до 2025 года, обуславливает следующие выводы относительно долгосрочных трендов:

1. Демографическая ситуация характеризуется относительной устойчивостью, снижением естественного оттока населения.

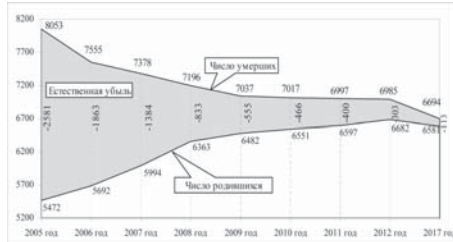


Рис. 1. Прогноз показателей естественного прироста (убыли) населения в г. Кемерово до 2017 года (человек)

Начиная с 2007 года численность населения растет.

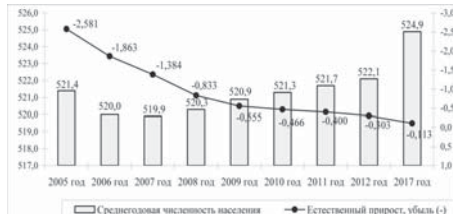


Рис. 2. Прогноз изменения численности населения г. Кемерово до 2017 года (тыс. человек)

2. В 2009 году произошло снижение денежных доходов населения, начиная с 2010 года планируется постепенный рост как номинальных, так и реальных денежных доходов населения.

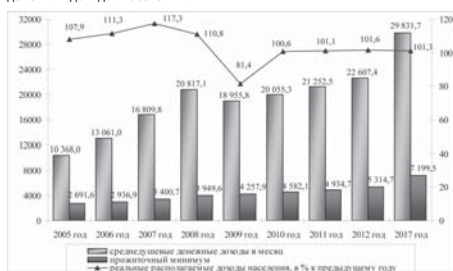


Рис. 3. Прогноз среднемесячных денежных доходов населения до 2017 года (рублей)

2. Развитие экономики характеризуется умеренным ростом объемов произведенной продукции.



Рис. 4. Прогноз промышленного роста до 2017 года (млн. рублей)

3. Развитие промышленных предприятий связано с ростом объемов инвестиций в основной капитал, обновлением основных фондов и внедрением современных инновационных технологий.

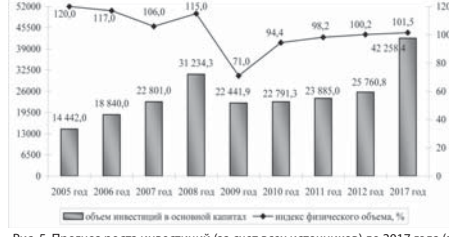


Рис. 5. Прогноз роста инвестиций (за счет всех источников) до 2017 года (в млн. рублей и в процентах к предыдущему периоду)

4. Стабилизация количества занятых в экономике, в том числе на крупных и средних предприятиях, при росте заработной платы свидетельствует о снижении напряженности на рынке труда. Однако наблюдается деформация в сфере занятости и проблемы с высококвалифицированной рабочей силой в химической и угольной промышленности, в промышленности строительных материалов.



Рис. 6. Прогноз численности занятых в экономике, в том числе по крупным и средним предприятиям (тыс. человек), и средней заработной платы (рублей) до 2017 года

5. Дальнейший рост сектора услуг, а именно розничного товарооборота, оборота общественного питания, оказания платных услуг, свидетельствует о диверсификации экономики города.

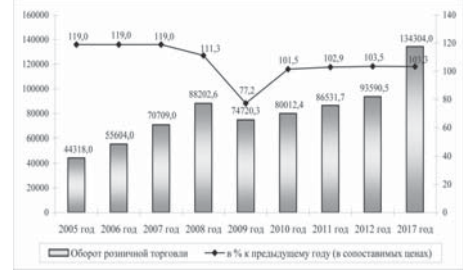


Рис. 7. Прогноз розничного товарооборота до 2017 года (в млн. рублей и в процентах к предыдущему периоду)

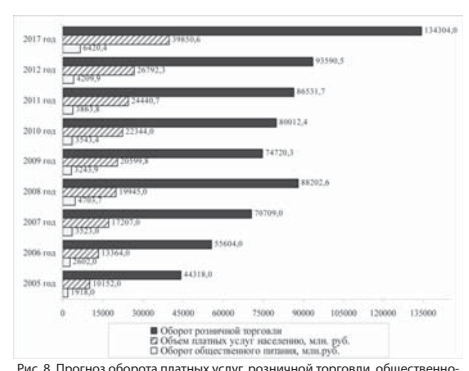


Рис. 8. Прогноз оборота платных услуг, розничной торговли, общественного питания в 2017 году (в фактических ценах, млн. рублей)

6. Рост ввода жилья, стимулируемый увеличением реальных доходов среднего класса и развитием кредитования покупки недвижимости.

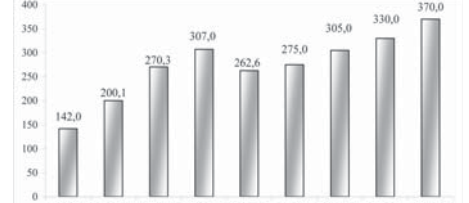


Рис. 9. Прогноз ввода в эксплуатацию жилых домов до 2017 года (тыс. кв. м)



3. Цели и задачи социально-экономического развития города в долгосрочной перспективе

Согласно принятому сценарию развития города Кемерово, период 2013-2017 гг. является этапом прорывного количественного роста, для которого характерно устранение негативных тенденций социально-экономического развития (качественный перелом ситуации), существенное увеличение темпов роста качества жизни населения, закрепление институциональных условий инновационного развития города Кемерово, а также создание к концу периода полноценных новых институтов для поддержки инноваций. При этом основными позитивными тенденциями должны быть:

- улучшение экологической ситуации;
- улучшение здоровья населения, в первую очередь детей и подростков;
- улучшение медико-демографических показателей: снижение естественного оттока населения, увеличение ожидаемой продолжительности жизни, снижение показателей смертности в трудоспособном возрасте, снижение младенческой смертности;
- снижение дифференциации населения по уровню доходов и формирование среднего класса;
- снижение уровня бедности;
- создание современной системы социальной защиты населения в связи с тенденцией старения населения;
- обеспечение равного доступа населения к образованию и необходимого уровня обеспеченности населения образовательными услугами;
- создание комфортных условий проживания в городе;
- снижение уровня преступности;
- создание конкурентоспособных кластеров промышленности (химической и строительных материалов) для выпуска продукции с добавленной стоимостью;

- интеграция городского пространства - сокращение социальных и инфраструктурных различий между территориями города.
Основным фактором прорывного количественного роста является внедрение инноваций при условии формирования и развития эффективной институциональной среды и благоприятных условий для бизнеса на этапе 2007-2012 гг. На данном этапе предусматривается разработка механизмов внедрения инноваций до такого уровня, при котором становится возможным тиражировать (распространять, в том числе на коммерческой основе) инновации и обеспечивать их информационно-поисковую, технико-технологическую, правовое сопровождение.

При сохранении в неизменном виде стратегических целей, сформулированных в Концепции развития города Кемерово до 2025 года, основные цели и задачи социально-экономического развития муниципального образования в долгосрочной перспективе представлены ниже.

3.1. Рост экономического потенциала города обеспечивается решением следующих задач:

- модернизация производственно-технологической базы ведущих отраслей городской экономики: химической промышленности, металлургии, строительного комплекса;

- создание новых и развитие действующих отраслей промышленности на основе кластеров (создания цепочек добавленной стоимости). Предпочтительными при этом являются следующие отрасли:

- химическая промышленность, которая требует как обновления основных фондов и внедрения современных технологий, так и кооперации для создания продукции с высокой добавленной стоимостью;
- промышленность строительных материалов, что обусловлено растущими потребностями в них строительной отрасли и возникшим дефицитом ряда строительных материалов. Целесообразно строительство кирпичного завода; в связи с увеличением масштабов монолитного строительства необходимо повышение качества продукции и увеличение объема производства цементного завода;
- переработка отходов (как твердых бытовых отходов, так и отходов промышленного производства). Реализация этого направления позволит создать высокотехнологичное производство с привлечением из отходов различных металлов, изготовлению строительных материалов, а также будет способствовать энергичному развитию малого предпринимательства, созданию новых рабочих мест и решению экологической проблемы;
- развитие малого предпринимательства в сфере производства товаров и услуг, в том числе поддержка венчурного бизнеса и создания инновационных компаний. Для реализации данного направления экономической политики города необходимы:

- внедрение и развитие новых производств в городе;
- создание и внедрение программы максимально возможной защиты местных производителей от конкуренции со стороны некачественных зарубежных аналогов;
- развитие внутрирегиональной и межрегиональной кооперации как средства снижения издержек производства;
- иницирование разработки на федеральном и региональном уровнях долгосрочных программ развития ведущих отраслей экономики (химии, энергетики и др.).

3.2. Развитие образовательного, научного и культурного потенциала обеспечивается решением следующих задач:

- 3.2.1. Развитие системы непрерывного образования. Главная цель образовательной системы города - удовлетворение потребностей населения в качественном образовании:
 - обеспечение условий, способствующих сохранению и укреплению здоровья детей, а также создание оптимальных условий, обеспечивающих высокий уровень социальной адаптации детей раннего возраста;
 - формирование медико-психологических условий для улучшения адаптации детей к обучению в начальной школе;
 - формирование механизмов общественной аккредитации образовательных учреждений, способствующих открытости системы;
 - повышение уровня материально-технического обеспечения образовательных учреждений;
 - развитие сети дошкольных образовательных учреждений;
 - обеспечение здоровьесберегающих технологий учебного-воспитательного процесса от детского сада до учреждения высшего профессионального образования.
- 3.2.2. Развитие инновационных и научных центров, проектных организаций и университетской науки для технологического и кадрового обеспечения инновационных процессов в городе Кемерово.
- 3.2.3. Развитие города как регионального культурного центра. Главной целью сферы культуры города является формирование определенных положительных качеств личности, необходимых для адаптации к изменяющимся социально-экономическим условиям, как-то: активности, новаторства, социализации, патриотизма. Для решения задач, стоящих перед сферой культуры, необходимо выделить приоритетные направления в долгосрочной перспективе:
 - организация работы с жителями города по воспитанию правовой, экономической, экологической культуры, культуры поведения, целенаправленное развитие качеств личности, способствующих адаптации к изменяющимся социально-экономическим условиям;
 - организация равного доступа жителей города к получению необходимых им культурных благ;
 - развитие информационных и управленческих технологий в сфере культуры;
 - развитие и поддержка направлений «индустрии досуга».
- 3.2.4. Развитие спорта. Приоритетные направления в долгосрочной перспективе:
 - обеспечение условий для регулярных занятий спортом всех категорий населения;
 - формирование здорового образа жизни.
- 3.3. Улучшение городской среды для минимизации неблагоприятного влияния среды обитания на здоровье жителей города, обеспечение комфортных условий проживания, деятельности и отдыха:
 - создание эффективной городской системы управления, направленной на сохранение окружающей природной среды;
 - снижение уровня загрязнения воздуха (включая вклад стационарных

и мобильных источников);

- обеспечение безопасной среды в детских, подростковых учреждениях и на предприятиях (учреждениях) города;
- повышение экологической образованности и гражданской ответственности населения;

- обеспечение эстетического совершенства города через разработку отдельных долгосрочных позитивных «дизайн-программ» (с привлечением всех городских структур, общественных организаций, творческих союзов, проектных организаций, предприятий различных форм собственности) по следующим направлениям: система визуальных коммуникаций, городская реклама, городской двор, городское освещение, ландшафтный дизайн;

- формирование зон активной градостроительной реконструкции с учетом равномерности развития административных районов и снижение дифференциации административных районов города;
- развитие сети городского транспорта и автомобильных магистралей.

3.4. Формирование благоприятного социального климата обеспечивается решением следующих задач:

3.4.1. Развитие устойчивой системы социальной защиты для обеспечения социальной адаптации объектов социальной защиты к изменяющимся социально-экономическим условиям с использованием передовых социальных технологий:

- развитие системы «Социального паспорта» с целью организации обращения граждан по принципу «одного окна»;
- повышение качества, доступности и увеличение объема предоставления социальных услуг семьям с детьми, защита прав и интересов детей;
- организация системы профилактики детской безработицы и бродажности, социального сиротства;
- создание условий для духовного благополучия и здоровья пожилых людей и инвалидов;
- обеспечение социальной и медицинской реабилитации инвалидов;
- формирование условий для полноценного участия инвалидов в жизни города: проведение комплексных мероприятий по обеспечению беспрепятственного доступа инвалидов к информации и объектам социальной инфраструктуры и развитие реабилитационных мероприятий для детей и подростков с ограниченными возможностями;

- качественное развитие социального партнерства.
3.4.2. Развитие жилищной инфраструктуры и жилищно-коммунального хозяйства для обеспечения комфортности проживания населения, безбарьерной и качественного предоставления услуг:

- совершенствование системы управления в жилищной сфере, создание конкурентной среды, повышение инвестиционной привлекательности жилищно-коммунального хозяйства;
- повышение комфортности проживания, улучшение состояния жилищного фонда: соблюдение нормативно-технических требований к содержанию и использованию жилья и объектов коммунальной инфраструктуры;
- повышение качества дорожного покрытия и обеспечение безопасности дорожного движения;

- ликвидация острого дефицита парковочных площадок и сооружений для хранения личного транспорта жителей;

- проведение инвентаризации и паспортизации улично-дорожной сети и объектов благоустройства города с созданием планово-высотной карты;
- внедрение автоматизированной системы на основе ГИС-технологий и GPS-навигации для получения достоверной и полной информации об объемах выполненных работ по механической уборке территории города;
- создание сети дорожных метеостанций, датчиков интенсивности движения, видеоаблоудения скорости транспортных потоков.

3.4.3. Развитие строительной отрасли:

- разработка градостроительной документации в соответствии со схемой перспективных зон размещения жилищно-гражданского строительства на период до 2015 года;
- применение программных методов развития города - обеспечение вхождения города Кемерово в федеральные и региональные целевые программы;
- корректировка Правил землепользования и застройки, а также утверждение подготовительной документации по планировке территории на основе Генерального плана города;
- утверждение местных нормативов градостроительства;
- осуществление контроля использования земель;
- осуществление информационного обеспечения градостроительной деятельности, осуществляемой на территории города;
- развитие ипотечного кредитования в городе Кемерово;
- внедрение новых проектов жилых домов, новых прогрессивных технологий домостроения;
- ликвидация ветхого и аварийного жилищного фонда в городе Кемерово.

3.4.4. Обеспечение охраны здоровья:

- повышение эффективности функционирования системы здравоохранения;
- улучшение демографических показателей: снижение смертности, в т.ч. в трудоспособном возрасте, снижение младенческой и материнской смертности, повышение продолжительности жизни;
- снижение уровня заболеваемости социально значимой патологией.

3.4.5. Повышение безопасности проживания в городе.

- Для повышения обеспечения общественной безопасности в городе необходимо:
 - обеспечение жильем и служебными помещениями на обслуживаемом участке участковых полномочных милиции;
 - развитие сети видеоконтроля и видеонаблюдения на улицах и в общественных местах;
 - создание муниципальных органов охраны правопорядка;
 - привлечение граждан к оказанию содействия правоохранительным органам.

5. Основные показатели социально-экономического развития города Кемерово в долгосрочной перспективе

На основании Концепции развития города Кемерово до 2025 года, среднесрочного плана социально-экономического развития города Кемерово до 2012 года, а также целей и задач на период до 2017 года определены прогнозные значения некоторых показателей реализации программы.

Ожидаемые основные социально-экономические результаты:

- увеличение численности постоянного населения с 521,2 тыс. человек до 525,1 тыс. человек, рост коэффициента рождаемости (с 12,4 человека на 1000 человек населения в 2009 году до 12,5 в 2017 году) и снижение коэффициента смертности (с 13,5 чел. на 1000 чел. населения в 2009 году до 12,7 в 2017 году);
- увеличение объема отгруженных товаров собственного производства, выполненных работ и услуг собственными силами в фактических ценах в 2,0 раза (154 574,3 млн. рублей в 2009 году против 76 221,4 млн. рублей в 2009 году);
- увеличение общего объема инвестиций в основной капитал, в том числе в исследования и разработки в 1,9 раза (в 2017 году - 42 258,4 млн. рублей в действующих ценах против 22 441,9 млн. рублей в 2009 году);
- увеличение числа малых предприятий на 19,2% (12 514 ед. в 2017 году против 10 497 ед. в 2009 году);
- увеличение оборота розничной торговли в 1,8 раза (134 304,0 млн. рублей в 2017 году против 74 720,3 млн. рублей в 2009 году);
- увеличение оборота общественного питания в 2,0 раза (6 420,4 млн. рублей в 2017 году против 3 243,9 млн. рублей в 2009 году);
- увеличение средней заработной платы работников по крупным и средним предприятиям в 1,6 раза (31 923,6 рублей в 2017 году против 19 962,1 рубль в 2009 году);
- рост среднедушевых денежных доходов в 1,6 раза (29 831,7 рублей в месяц в 2017 году против 18 955,8 рублей в 2009 году);
- снижение уровня бедности (11,8% в 2017 году против 12,3% в 2009 году);
- снижение уровня безработицы (с 2,0% до 1,5% от численности трудоспособного населения города на 2017 год);
- увеличение объема жилищного строительства в 1,4 раза (370,0 тыс. кв. м в 2017 году против 262,6 тыс. кв. м в 2009 году).

Более подробно данные показатели представлены таблице 1.

Таблица 1. Прогнозные значения основных показателей реализации долгосрочного плана

| Наименование показателей | Единица измерения | 2009 факт | 2010 оценка | 2017 прогноз |
|---|--------------------------------------|-----------|-------------|--------------|
| 1. Общие показатели социально-экономического развития | | | | |
| Численность постоянного населения (на конец года) | тыс. человек | 521,2 | 521,5 | 525,1 |
| Родившихся | человек | 6482 | 6551 | 6581 |
| Умерших | человек | 7037 | 7017 | 6694 |
| Естественный прирост (+), убыль (-) | человек | -555 | -466 | -113 |
| Объем отгруженных товаров собственного производства, выполненных работ и услуг собственными силами в фактических ценах, всего | млн. рублей | 76221,4 | 95486,9 | 154574,3 |
| Производство важнейших видов продукции: | | | | |
| - уголь | тыс. т | 4644,0 | 4450,0 | 5000,0 |
| - кокс (в пересчете на 6% влажностью) | тыс. т | 2486,7 | 3033,8 | 3500,0 |
| - удобрения минеральные (в пересчете на 100% питательных веществ) | тыс. т | 630,4 | 667,5 | 780,0 |
| - электроэнергия | млрд. кВт/час | 4,7 | 5,0 | 5,6 |
| - пиломатериалы | тыс. куб. м | 7,7 | 8,0 | 10,0 |
| - цельномолочная продукция (в пересчете на молоко) | тыс. т | 115,6 | 120,0 | 155,0 |
| - товарная пищевая рыбная продукция, без рыбных консервов | тыс. т | 1,9 | 2,0 | 3,3 |
| - пиво | тыс. дкл | 235,5 | 147,0 | 500,0 |
| Численность занятых в экономике (среднегодовая) | тыс. человек | 291,5 | 286,3 | 301,5 |
| Среднестатистическая численность работающих на крупных и средних организациях | тыс. человек | 166,9 | 161,3 | 166,9 |
| Средняя заработная плата работников крупных и средних организаций | рублей | 19962,1 | 21294,9 | 31923,6 |
| Уровень безработицы (по отношению к трудоспособному населению) | % | 2,0 | 1,9 | 1,5 |
| Пределы объемы доходов городского бюджета | | | | |
| Среднедушевые денежные доходы в месяц | рублей | 18955,8 | 20055,3 | 29831,7 |
| Прожиточный минимум | рублей | 4257,9 | 4582,1 | 7199,5 |
| Численность населения с денежными доходами ниже прожиточного минимума, в % ко всему населению | % | 12,3 | 12,1 | 11,8 |
| 2. Инвестиции | | | | |
| Инвестиции в основной капитал за счет всех источников финансирования в ценах соответствующих лет | млн. рублей | 22441,9 | 22791,3 | 42258,4 |
| индекс физического объема в сопоставимых ценах | в % к пред. году | 71,0 | 94,4 | 101,5 |
| 3. Транспорт | | | | |
| Пассажирооборот по видам транспорта общего пользования | млн. пассажиро-км | 1639,2 | 1640,0 | 1650,0 |
| - город (авто-, электротр-т) | | 864,3 | 860,0 | 860,0 |
| - пригород | | 301,8 | 305,0 | 305,0 |
| - маршрутные такси | | 473,1 | 475,0 | 485,0 |
| Наличие транспортных средств общего пользования | единиц | 1254 | 1255 | 1265 |
| Объем транспортных услуг | млн. рублей | 1245,9 | 1300,0 | 1400,0 |
| 4. Строительство | | | | |
| Ввод в эксплуатацию жилых домов | тыс. кв. м | 262,6 | 275,0 | 370,0 |
| 5. Жилищные условия | | | | |
| Жилищный фонд, всего (на конец года) | тыс. кв. м | 10748,2 | 11019,0 | 12802,0 |
| в том числе частный жилищный фонд (собственность граждан) | тыс. кв. м | 6744,0 | 7139,0 | 9860,0 |
| Число семей, проживающих в ветхом аварийном фонде | единиц | 5900 | 5740 | 4620 |
| Средняя обеспеченность населения жильем | кв. м общей площади на одного жителя | 20,6 | 21,3 | 24,4 |
| 6. Потребительский рынок | | | | |
| Оборот розничной торговли | млн. рублей | 74720,3 | 80012,4 | 134304,0 |
| Индекс физического объема оборота розничной торговли | % | 77,2 | 101,5 | 103,3 |
| Оборот общественного питания | млн. рублей | 3243,9 | 3543,4 | 6420,4 |
| Индекс физического объема оборота общественного питания | % | 60,9 | 101,8 | 102,6 |
| 7. Малое и среднее предпринимательство | | | | |
| Численность занятых в малом бизнесе (работающих на малых предприятиях и по найму у отдельных граждан, включая занятых в домашнем хозяйстве; индивидуальные предприниматели) | тыс. человек | 102,0 | 103,6 | 111,3 |
| Среднестатистическая численность работников, занятых на малых предприятиях | тыс. человек | 52,0 | 53,5 | 61,7 |
| Количество малых предприятий | единиц | 10497 | 10812 | 12514 |
| Фонд начисленной заработной платы | млн. рублей | 6582,0 | 7154,6 | 11147,0 |
| 8. Здравоохранение | | | | |
| Удельный вес расходов на здравоохранение в составе расходов консолидированного бюджета г. Кемерово | % | 11,8 | 7,2 | 7,5 |
| Общая стоимость Территориальной программы государственных гарантий оказания бесплатной медицинской помощи населению (ТПГП) | млн. рублей | 2946,9 | 2842,0 | 3572,8 |
| Фондовооруженность медицинского персонала активной частью фондов | руб./чел. | 148704,5 | 150196,8 | 153921,9 |
| Численность врачей всех специальностей | человек | 5889 | 5895 | 5937 |
| Обеспеченность врачами | человек на 10000 жителей | 113,0 | 113,1 | 113,1 |
| Численность среднего медицинского персонала | человек | 7900 | 7903 | 7952 |
| Обеспеченность средним медицинским персоналом | человек на 10000 жителей | 151,6 | 151,6 | 151,5 |
| Число больничных учреждений | единиц | 24 | 24 | 24 |
| Число больничных коек | единиц | 7535 | 7548 | 7611 |
| Обеспеченность койками в больницах | кокс на 10000 жителей | 144,6 | 144,8 | 145,0 |
| Мощность врачебных амбулаторно-поликлинических учреждений - на 1000 населения | посещений в смену | 292,5 | 293,0 | 295,0 |
| Число заболеваний с впервые установленным диагнозом - на 1000 населения | единиц | 1064,7 | 1064,7 | 1065,0 |
| Число детей, умерших в возрасте до 1 года | человек | 50 | 51 | 51 |
| - на 1000 родившихся живыми | человек | 7,8 | 7,8 | 7,7 |
| Численность умерших по причинам: | человек на 1000 человек населения | | | |
| - болезни системы кровообращения | | 6,61 | 6,60 | 6,57 |
| - новообразований | | 2,49 | 2,48 | 2,48 |
| - несчастных случаев, отравлений, травм | | 2,08 | 2,08 | 2,07 |
| - болезни органов дыхания | | 0,51 | 0,51 | 0,50 |
| - болезни органов пищеварения | | 0,71 | 0,71 | 0,70 |
| - инфекционные и паразитарные заболевания | | 0,38 | 0,37 | 0,36 |
| 9. Образование | | | | |
| Число дошкольных учреждений | единиц | 157 | 159 | 173 |
| Численность детей, посещающих дошкольные учреждения | тыс. человек | 21,1 | 22,4 | 25,5 |



| Наименование показателей | Единица измерения | 2009 факт | 2010 оценка | 2017 прогноз |
|---|-----------------------|-----------|-------------|--------------|
| Обеспеченность местами детей находящихся в дошкольных учреждениях | детей на 100 мест | 131 | 129 | 124 |
| Число общеобразовательных учреждений | единиц | 96 | 91 | 89 |
| Численность учащихся в общеобразовательных учреждениях (на начало учебного года) | тыс. человек | 47,5 | 48,6 | 56,8 |
| Обеспеченность общеобразовательными дневными школами | школ на 1000 учащихся | 1,98 | 1,81 | 1,57 |
| Удельный вес детей в возрасте от 5 до 18 лет, получающих услуги по дополнительному образованию в организациях различной организационно-правовой формы и формы собственности | % | 104,1 | 108,0 | 108,5 |
| Число детей, отдохнувших за лето | тыс. человек | 12,0 | 12,1 | 13,0 |
| 10. Культура, искусство, спорт, досуг | | | | |
| Количество посетителей культурно-досуговых мероприятий | тыс. человек | 3 262,3 | 3 268,0 | 3 306,0 |

| Наименование показателей | Единица измерения | 2009 факт | 2010 оценка | 2017 прогноз |
|---|-------------------|-----------|-------------|--------------|
| Количество участников, занимающихся в клубных формированиях | посещений | 21,15 | 21,20 | 21,25 |
| Количество посещений общедоступных библиотек | тыс. человек | 1 790,6 | 1 791,0 | 1 791,0 |
| Обеспеченность библиотечными фондами общедоступных библиотек (на одного жителя) | экз. | 7,7 | 7,7 | 7,6 |
| Количество зрителей театров и концертных залов | тыс. человек | 411,9 | 420,0 | 450,0 |
| Количество посетителей музеев и выставочных залов | тыс. человек | 346,0 | 350,0 | 352,0 |
| Количество посетителей кинотеатров | тыс. человек | 587,4 | 590,0 | 590,0 |
| Количество детей, обучающихся в учреждениях художественного образования | тыс. человек | 7,9 | 7,9 | 7,9 |
| Количество спортивных сооружений (стадионов, залов, площадок) | единиц | 913 | 922 | 991 |
| Отношение систематически занимающихся спортом к общей численности населения | % | 21,2 | 22,1 | 25,0 |

| Наименование показателей | Единица измерения | 2009 факт | 2010 оценка | 2017 прогноз |
|---|-------------------|-----------|-------------|--------------|
| 11. Социальная защита | | | | |
| Доля получателей субсидии на оплату жилищно-коммунальных услуг (от общего числа семей) | % | 10,1 | 9,7 | 10,0 |
| Обеспеченность социальным обслуживанием детей-инвалидов (к общему числу детей-инвалидов) | % | 44,8 | 45,2 | 45,6 |
| Обеспеченность социальным обслуживанием семей с детьми (к числу семей с детьми, нуждающимися в социальном обслуживании) | % | 75,1 | 75,2 | 75,4 |
| Обеспеченность социальным обслуживанием пожилых людей и инвалидов (к общему числу пожилых людей и инвалидов) | % | 98,3 | 88,4 | 88,4 |

А. Г. ЛЮБИМОВ,
председатель Кемеровского городского Совета народных депутатов.

ПРИЛОЖЕНИЕ № 3
к решению Кемеровского городского Совета народных депутатов четвертого созыва от 24.09.2010 № 374

Среднесрочный план социально-экономического развития города Кемерово до 2012 года

1. Оценка социально-экономического развития города Кемерово в среднесрочной перспективе

Оценка социально-экономического развития города Кемерово, представленная в Концепции и Стратегическом плане социально-экономического развития города до 2025 года, обуславливает следующие выводы относительно среднесрочных тенденций и трендов:

- динамика и тенденции изменения основных показателей экономического и социального развития города Кемерово начиная с 2010 года позитивные (на снижение показателей 2009 года повлияла сложная финансово-экономическая ситуация в стране);
- демографическая ситуация характеризуется общероссийскими трендами без существенных качественных отличий в городе;
- развитие социальной сферы идет планомерно по всем направлениям: здравоохранение, образование, культура, искусство, спорт, социальная защита; происходит обновление материально-технической базы объектов социальной сферы, повышение уровня квалификации работающих и т.д.;
- уровень и качество жизни населения повышаются, возможности удовлетворения потребностей населения расширяются;
- развитие экономики в 2007-2008 годах и начиная с 2010 года характеризуется увеличением объемов произведенной продукции и объемов инвестиций в основной капитал, ростом размеров среднемесячной заработной платы работающих, снижением темпов инфляции (падение данных показателей отмечено в 2009 году);

- в развитии энергетической и транспортной отраслей в сравнении с отраслями регионов Российской Федерации тенденции специфических особенностей не выявлено;
- развитие систем связи осуществляется планомерно в соответствии с отраслевыми программами развития;
- развитие малого предпринимательства характеризуется не только абсолютным ростом числа субъектов малого предпринимательства, но и возростанием его роли в социально-экономическом развитии города Кемерово (рост объемов производства, численности занятых, налоговых поступлений и пр.);
- развитие межрайонных связей и их интенсивность обусловлены прежде всего функционированием территориальных и отраслевых органов управления и власти;
- оценка текущих инвестиций в развитие экономики и социальной сферы города Кемерово выражается в увеличении в 2007-2008 годах и начиная с 2010 года объемов финансирования и инвестиций, позволяющих обновлять материально-техническую базу, наращивать кадровый и информационный потенциалы.

Анализ эффективности реализации мероприятий программы за 2007-2009 годы

1.1. Промышленность

Федеральные государственные унитарные предприятия «ПО «Прогресс» и «Кемеровский завод «Коммунар» включены в Федеральную целевую программу «Национальная система обеспечения химической и биологической безопасности РФ (2009-2013 годы)», утвержденную распоряжением Правительства РФ от 27.10.2008 № 791, для реализации проектов «Ликвидация производства порохов на ФГУП «ПО «Прогресс» и «Ликвидация производства взрывчатых веществ на ФГУП «Кемеровский завод «Коммунар».

В рамках данной программы в 2008 году за счет средств федерального бюджета в размере 40 млн. рублей ФГУП «ПО «Прогресс» приобрело оборудование и технику для проведения строительных работ, обозначенных в проекте. В 2009 году ФГУП «ПО «Прогресс» выиграло тендер на ликвидацию опасных производств на промышленных площадках ФГУП «ПО «Прогресс» и ФГУП «Кемеровский завод «Коммунар».

За 2009 год на двух площадках освоено 201,03 млн. рублей.

С 2008 года в городе Кемерово ведется строительство объектов Кузбасского технопарка в сфере высоких технологий.

1.2. Транспорт

В рамках реализации мероприятий программы в 2008 году построена детская железная дорога ОАО «РЖД».

С 2007-го по 2009 год выполнены работы по реконструкции магистральной рулежной дорожки и перрона аэропорта г. Кемерово.

В 2008 году введены в эксплуатацию новая троллейбусная линия от просп. Молодежного до ОАО «КЭТК», участок троллейбусной линии по просп. Комсомольскому, просп. Химиков, бульв. Строителей и участок по проспекту Шахтеров – от улицы Терешковой до остановки «Территориальное управление Рудничного района».

С 2007 по 2009 год эксплуатационный парк городского пассажирского транспорта пополнился 48 новыми автобусами особо большой вместимости «Лиа3-6212», 40 автобусами большой вместимости «Лиа3-5256», «НефАЗ» и «Ниге», 27 автобусами средней вместимости «ПА3», 14 новыми троллейбусами и 3 новыми трамвайными вагонами. Проведен капитальный восстановительный ремонт восьми трамваев.

1.3. Строительство

Строительство жилья в городе Кемерово – одно из приоритетных направлений развития города. За 2007-2009 годы введено в эксплуатацию 839,7 тыс. кв. м жилья, в том числе индивидуальными застройщиками сдано в эксплуатацию 178,8 тыс. кв. м жилья.

В 2009 году введены в эксплуатацию два «социальных» дома на ул. Вельской, 1 и 2 очереди, в жилой дом по ул. Промпрогдет, 56 Б, блок-секция № 5, 6 (общая площадь 5326 кв. м). Велось строительство жилых домов на ул. Александрова, 2 (6541 кв. м); ул. Халтуркина, 17а (1589 кв. м); ул. Инициативной, 93а (1589 кв. м), для предоставления квартир льготным категориям граждан с привлечением бюджетных средств различных уровней.

На территории города Кемерово в рамках реализации программных мероприятий за период 2007-2009 годы завершено строительство и реконструкция важнейших социально значимых объектов:

- общеобразовательной школы на 432 места в ж. р. Лесная Поляна;
- детского сада-яслей № 240 на 120 мест с бассейном в микрорайоне № 14 Заводского района;
- детского сада на 220 мест с бассейном в ж. р. Лесная Поляна;
- детского сада на 220 мест в квартале № 60, район ФПК;
- детского сада на 220 мест в микрорайоне № 11 Рудничного района;
- здания отделения по г. Кемерово управления Федерального казначейства по Кемеровской области;
- психиатрического стационара в ФГУ ИК-5 ГУФСИН России по Кемеровской области;
- дома ребенка № 1 (реконструкция);
- Кемеровского государственного университета (реконструкция учебно-лабораторного корпуса – блок «А»);
- института угля и углекислоты (лабораторный корпус с инженерными

коммуникациями);

- областного клинического онкологического диспансера (реконструкция поликлиники);

- Кемеровской государственной областной филармонии (реконструкция);

- Велос строительство и реконструкция важнейших социальных объектов:

- общеобразовательной школы на 825 учащихся в микрорайоне № 14 Заводского района;

- общеобразовательной школы на 550 учащихся в микрорайоне № 12 Рудничного района;

- детского сада-яслей на 220 мест с бассейном в микрорайоне № 12 Рудничного района;

- МУЗ «Кемеровский кардиологический центр» (перепрофилирование многопрофильной больницы);

- МУЗ «Детская городская клиническая больница № 5» (грудничковый корпус);

- лабораторно-диагностического корпуса инфекционной больницы № 8;

- МУЗ «Кемеровский кардиологический центр» (перепрофилирование);

- областного перинатального центра;

- областного клинического онкологического диспансера (реконструкция радиологического корпуса);

- реконструкция школы № 53 под областной детской противотуберкулезный санаторий;

- областного клинического госпиталя для участников войн (реконструкция);

- музыкального государственного театра Кузбасса;

- физкультурно-оздоровительного комплекса;

- муниципальных загородных детских лагерей.

1.4. Жилищно-коммунальное хозяйство

В 2007-2009 годы с целью обеспечения благоприятных и безопасных условий проживания граждан и поддержания жилищного фонда города в надлежащем состоянии проведены следующие мероприятия:

- капитальный ремонт кровли на 420 здания;

- ремонт межпанельных швов (39913 п. м);

- ремонт подъездов (1508 шт.);

- реализация населению 268 тыс. тонн угля;

- перекачка 54447 м³ водопроводных и канализационных сетей;

- ремонт 1706 колодезев водопровода и канализации;

- устранение 4502 засоров канализационных сетей;

- отремонтировано 45 котельных;

- отремонтировано 61,32 км тепловых сетей и др.

Для обеспечения бесперебойного снабжения теплом жилого фонда в квартале № 52 установлены насосы с частотным регулятором.

Выполнен капитальный ремонт теплотрассы по Пионерскому бульвару, проектные работы по строительству водопроводов в д. Красная.

МП-тепловые сети города Кемерово проведены ремонт и реконструкция тепловых сетей города, в том числе канальная прокладка – 18,5 км, бесканальная прокладка – 8,8 км.

Выполнено строительство канализационного коллектора протяженностью 6473 м и канализационной насосной станции с ж. р. Промышленновский на очистные сооружения в ж. р. Кедровка.

По программе «ГРУШ» выполнены работы по капитальному ремонту котельной в ж. р. Промышленновский, замены 4 котла.

Для улучшения электроснабжения и снижения аварийности на электро-сетях частного сектора ж. р. Кедровка выполнены работы по капитальному ремонту двух трансформаторных подстанций, проведены работы по ремонту воздушных линий с применением самонесущего изолированного провода.

Выполнены проектные и строительные-монтажные работы по магистральной водопроводу в ж. р. Пионер от ул. Симферопольской до ул. Урицкого. Для бесперебойного снабжения холодной водой жителей ж. р. Пионер проведены работы по перекачке уличных водопроводов с подключением жилых домов частного сектора (111 врезок).

Завершена реконструкция повысительной насосной станции в микрорайоне № 12 Центрального района города.

1.5. Благоустройство и озеленение

В связи с увеличением интенсивности движения транспорта на основных магистралях города возникла необходимость в строительстве новых и ремонте существующих дорог. Для решения этой задачи за период 2007-2009 годы отремонтировано 59 объектов протяженностью 60 км.

В ранний осенний период проводится ямочный ремонт дорог литой смесью, что позволяет в короткие сроки устранить появившиеся в течение зимы дефекты и обеспечить безопасность дорожного движения. За 2007-2009 годы отремонтировано 57,1 тыс. кв. м.

В летнее время выполняется классический ямочный ремонт дорог по отработанной технологии. За отчетный период выполнено 131,7 тыс. кв. м.

Методом «Дюра-Печер» выполнен ремонт дорог площадью 45,3 тыс. кв. м. По качеству дорожных покрытий и внедрению передовых технологий ремонта город Кемерово занимает лидирующее положение в Сибири. Использование новых высокопроизводительных технологий ремонта дорожных покрытий методами «Сплайр-Сил», «Чип-Сил» и «Кейп-Сил» позволяет продлить вдвое срок эксплуатации дорог и сократить капитальные вложения на их капитальный ремонт. С 2007 по 2009 год данными технологиями отремонтировано 1363,32 тыс. кв. м асфальтобетонных покрытий.

Из 47 мостов и путепроводов города за три года выполнен ремонт на 14 мостовых сооружениях.

С целью обеспечения безопасности дорожного движения выполнена разметка проезжей части дорог протяженностью 3768,2 км. С 2007 года в городе выполняется установка светоуказателей на проезжей части основных магистралей города. В 2009 году установлено 3665 шт. светоуказателей (по ул. Тухачевского, Легковой дороге на поселок Пионер, просп. Притомскому).

В целях улучшения освещенности улиц города и жилых районов выполнены работы по реконструкции наружного освещения на объектах протяженностью 45,3 км, в том числе в комплексе с ремонтом дорог.

С 2007 года выполнен значительный объем работ по благоустройству парков, скверов, бульваров и улиц города. Восстановлено 293,7 тыс. кв. м газонов.

Проведен комплекс работ по уходу за зелеными насаждениями на объектах общего пользования: обрезка сухих деревьев на въездных трассах, главных магистралях и в скверах города; расчистка территорий от зарослей кустарников, снос и опилка аварийных деревьев в связи с обращениями жителей города; оформление дворовых клеев в форму живой изгороди.

За 2007-2009 годы произведена санитарная обрезка и снос 31,4 тыс. деревьев, посажено 29,1 тыс. деревьев и кустарников, высажено 2750 тыс.

штук цветочной рассады.

В 2007 году приобретена машина для посадки крупномерных деревьев, что позволяет выполнять данные работы со 100% приживаемостью.

Ежегодно увеличивается количество цветников, площадей которых в 2009 году составила 28,6 тыс. кв. м, что на 6,9 тыс. кв. м больше уровня 2008 года. Установлено много необычных, украшающих город вертикальных цветников.

С 2007 года по 2009 год приобретено 2 мусоровоза задней загрузки «КО-427-01» на шасси «КамАЗ», мусоровоз «КамАЗ НКЗ-4602», мусоровоза «МКС-1» на шасси «Зил», мусоровоз «КО-440-5», в частном секторе установлено 152 बहुшурных контейнера.

За 2007-2009 годы отремонтировано 185 внутридворовых территорий.

В рамках реализации мероприятий среднесрочного плана выполнялись работы по строительству дороги в ж. р. Лесная Поляна.

1.6. Жилищная политика

В рамках реализации национального проекта «Доступное и комфортное жилье – гражданам России» на территории города Кемерово улучшили жилищные условия в 2007 году 1334 семьи, в 2008 году – 864 семьи, в 2009 году – 820 семей.

В целях реализации мероприятий программы осуществлялось переселение граждан из аварийного жилья, в результате в 2007 году переселено 82 семьи, в 2008 году – 84 семьи, в 2009 году – 63 семьи.

За 2007-2009 годы 715 семей из числа работников бюджетной сферы, молодых семей, граждан, проживающих в жилых помещениях, непригодных для проживания, многодетных семей, ветеранов боевых действий, одиноких матерей получили льготные жилищные займы и социальные выплаты из областного и городского бюджетов.

В 2009 году из федерального бюджета выделено 198,1 млн. рублей на переселение граждан из ветхого жилья, расположенного на подрабатной территории ликвидированных шахт (2008 г. – 131 млн. руб., 2007 г. – 51,3 млн. руб.). В результате за три года 289 семей получили социальные выплаты на приобретение жилых помещений (2009 г. – 139 семей, 2008 г. – 100 семей, 2007 г. – 49 семей).

Участникам подпрограммы «Обеспечение жильем молодых семей» выдано 92 свидетельства о праве на получение социальных выплат на приобретение (строительство) жилья (2007 г. – 45 свидетельств, 2008 г. – 33 свидетельства, 2009 г. – 14 свидетельства).

В целях реализации государственных обязательств по обеспечению жильем отдельных категорий граждан за 2007-2009 годы выдано 66 государственных жилищных сертификатов гражданам, уволенным с военной службы, гражданам, подвергшимся воздействию радиации вследствие радиационных аварий и катастроф, гражданам, выехавшим из районов Крайнего Севера, гражданам, признанным в установленном порядке вынужденными переселенцами.

Для развития рынка ипотечного жилищного кредитования за 2007-2009 годы предоставлено 1506 ипотечных кредитов ОАО «Агентство по ипотечному жилищному кредитованию Кемеровской области».

1.7. Потребительский рынок

За период с 2007-го по 2009 год в сфере потребительского рынка было введено после реконструкции и вновь построено 100 объектов торговли, общественного питания и бытового обслуживания населения, что позволило создать 4884 рабочих места.

Торговая площадь введенных в эксплуатацию объектов торговли составила порядка 69 тыс. кв. м, создано 2766 рабочих мест. Введены объекты: ТЦ «Север», автосалоны «Mazda», «Опель Шевроле», ООО «Посуда-Центр», магазин-салон «Рено», ТЦ «Семья», ТРК «Променад-3», рынок «Апельсин», двухуровневый магазин «Комель», гипермаркет «Доминго», ТЦ «Ирбис», ТРЦ «Лаландия» и др.

В сфере общественного питания дополнительно введено 5860 посадочных мест и создано 880 рабочих мест. Введены в действие кафе «Фан-Сити», «Фуд-корт», «Шаровары», «Сибирские блины-Кемерово» в ТРЦ «Променад-3»; комплексное предприятие в ТЦ «Север»; кофейня и бар в развлекательном комплексе «Зинния вишня» бар «Peoples» в ТЦ «Я», рестораны «Risolo Атолет», «Шелговская», «Аристократ», а также рестораны в развлекательных комплексах «Континент», «Байконур», бар «Парократия», суши-бар «Кедр», харчевня «Шаровары», гриль-бар «Ливерпуль», бар в РЦ «Москва», 10 объектов в торговом-развлекательном центре «Лаландия».

В сфере бытового обслуживания населения создано 1238 рабочих мест. Открыты такие объекты, как салон парикмахерских услуг «Время красоты», парикмахерская «Мир красоты», салон-парикмахерская «Люкс» и др.

1.8. Здравоохранение

В рамках реализации основных направлений программы проведены мероприятия по обеспечению безопасности пациентов и работников в муниципальных учреждениях здравоохранения:

- лечебно-профилактические учреждения обеспечивались средствами противопожарной безопасности. За три года проведен монтаж автоматической пожарной сигнализации в 71 объекте в 23 лечебно-профилактических учреждениях на сумму 12,1 млн. рублей. Выполненные мероприятия позволили повысить противопожарную безопасность лечебно-профилактических учреждений, привести здания в соответствие с требованиями, снизить риск возникновения пожара;

- принимались меры по усилению антитеррористической защищенности муниципальных учреждений здравоохранения. На содержание контрольно-пропускных пунктов, охраны, тревожных кнопок, установку системы оповещения, ограждение территорий ЛПУ, приобретение апатичных материалов за три года направлено 22,9 млн. рублей, в т.ч. за счет средств местного бюджета – 20,4 млн. рублей, за счет внебюджетных источников финансирования – 2,5 млн. рублей. Принятые меры позволили повысить безопасность лечебно-профилактических учреждений, снизить риск появления террористических актов.

- целью повышения качества и доступности медицинской помощи лечебно-профилактические учреждения города обеспечены медицинским оборудованием, мебелью, автотранспортом и оргтехникой. На эти цели направлено 594,8 млн. рублей (в т.ч. из федерального бюджета – 57,1 млн. рублей, областного бюджета – 121,5 млн. рублей, местного бюджета – 336,8 млн. рублей, внебюджетных источников финансирования – 79,4 млн. рублей). Приобретено свыше 120 единиц дорогостоящего медицинского оборудования, в том числе магнитно-резонансный и компьютерный томографы, передвижные маммографический и флюорографический кабинеты, 16 рентген-аппаратов, 18 наркозно-дыхательных аппаратов, 20 аппаратов искусственной вентиляции легких и пр.).

- обеспеченность поликлиник современным рентгеновским оборудованием составляет 80%, эндоскопическим оборудованием – 51%, оборудованием



для ультразвуковых исследований – 62%, что позволяет оказывать медицинскую помощь и проводить оперативные вмешательства с использованием современных технологий, повышая качество, объем и доступность клинико-диагностических исследований.

Проведение метрологического обеспечения средств измерений и измерительных приборов позволяет добиться единства и точности измерений, выполняемых в учреждениях здравоохранения при проведении лабораторных исследований, профилактики, диагностики, лечения, реабилитации. За три года на эти цели направлено 26 млн. рублей, в том числе за счет местного бюджета – 21 млн. рублей, внебюджетных источников финансирования – 0,5 млн. рублей.

В рамках совершенствования первичной медико-санитарной помощи, профилактики социально значимых и инфекционных заболеваний, обеспечения санитарно-эпидемиологического благополучия населения, охраны матери и ребенка осуществлялись мероприятия в соответствии с основными направлениями расходования средств. На эти цели из местного бюджета выделено 1136,4 млн. рублей.

Реализация данных направлений позволила повысить доступность оздоровительных мероприятий для детей («Летний оздоровительный отдых», «Школьные стоматологические кабинеты», «Бесплатное детское питание», «Дополнительное детское питание»), улучшить диагностику инфекционных заболеваний («Неотложные меры по борьбе с туберкулезом», «Централизованное приобретение тест-систем»), обеспечить медикаментами льготные категории населения («Льготное лекарственное обеспечение»), предупреждать развитие осложнений беременности («Улучшение здоровья женщины»), осуществлять оказание адресной медицинской помощи малообеспеченной категории населения («Оказание медицинской помощи малообеспеченным категориям граждан»), что способствовало улучшению здоровья населения, в т.ч. детей, предупреждению осложнений хронических заболеваний и инвалидизации, улучшению санитарно-эпидемиологической ситуации.

1.9. Образование

В рамках реализации мероприятий программы за период 2007-2009 годов для достижения цели – создание оптимальных условий для обучения и воспитания детей – большое внимание было уделено следующим направлениям: – укрепление материальной базы образовательных учреждений. В результате возросла их обеспеченность регулируемой учебной мебелью с 53,3% до 100%, аудиторными досками с 55% до 100%;

– укрепление спортивной базы общеобразовательных учреждений. Значительно улучшились условия для занятий физической культурой и спортом: каждый второй школьный зал капитально отремонтирован и оснащен в соответствии с современными требованиями;

– обеспечение безопасности условий пребывания детей в образовательных учреждениях, что позволило во всех образовательных учреждениях установить автоматическую пожарную сигнализацию и систему оповещения о пожаре;

– совершенствованию школьного питания в рамках реализации федерального проекта «Школьное питание». Общий охват питанием детей в общеобразовательных учреждениях вырос с 69,2% в 2007 году до 84,6% в 2009 году; – созданию дополнительных мест в дошкольных образовательных учреждениях. За три года создано 2383 места, в том числе введено в действие 6 новых детских садов;

– реализации мер по стимулированию педагогов в целях повышения качества обучения и воспитания детей. На 30% возросло общее количество победителей городских конкурсов среди образовательных учреждений всех видов и типов.

1.10. Культура, спорт и молодежная политика

С целью оптимизации бюджетных расходов в статус автономных переданы 3 учреждения культуры (Дворец молодежи, ДК им. 50-летия Октября, Музей-заповедник «Красная Горка») и 3 учреждения спорта (стадион «Химик», ФК «Узбас», ДЮСШ №1).

В 2007-2008 годах учреждениями культуры и спорта получено 7 грантов главы города на реализацию социально значимых проектов, в результате улучшены материальные условия ряда учреждений, открыты новые отделения в школах культуры и спорта, созданы условия для развития новых услуг.

В 2009 году средняя посещаемость одним читателем муниципальных библиотек составила 8,3 раза в год, что в пределах нормы (8-11 посещения). Действуют 12 публичных центров правовой информации муниципальных библиотек (2008 г. – 11). Развитие получили новые виды услуг: виртуальная справочная служба, компьютерная школа для пенсионеров, «Библиотечная пруденция».

Благодаря целевому финансированию на комплектование фондов библиотек в 2007 достигнут, а в 2008 году удержан высокий показатель книгообеспеченности – 7,4 книги на одного жителя, что выше общероссийского показателя (7,0 книг).

Проведена реконструкция территории МАУ «Музей-заповедник «Красная Горка», что позволило увеличить количество посетителей ежегодно на 10% (в 2009 году – более 100 тыс. реальных и виртуальных посетителей музея).

Ежегодно возрастает численность учащихся в 14 школах культуры (2007 г. – 7496, 2009 г. – 7938) за счет открытия новых отделений, в том числе по принципу самоорганизации. В 2008 году открыто 6 новых отделений на базе общеобразовательных школ.

Для реализации творческого потенциала кемеровчан функционирует 503 культурно-досуговых формирования, в которых занимается 9358 человек (2008 г. – 8798). В результате увеличения адресности, использования новых форм проведения массовых мероприятий повышается их качество и возрастает перечень предоставляемых услуг.

В 2007-й и 2008 годах были наиболее благоприятными для развития учреждений культуры, когда ежегодный рост финансирования составил 28-30%. В результате модернизации материально-технической базы учреждений культуры досуговая тема повысилась уровень зрелищности культурно-массовых мероприятий, возросла социальная активность жителей города. В 2009 году состоялось 17502 мероприятия (2008 г. – 14429), которые посетили 2952,58 тыс. человек, что на 13,8% выше уровня 2008 года.

Ежегодно на 18-20% возрастает доля средств городского бюджета, направленных на текущее содержание и развитие спорта. Для организации спортивного досуга жителей города Кемерово работают 21 футбольное поле, 176 спортивных площадок, из них 90 вечерних спортивных площадок со спортоорганизаторами, а в зимний период – 32 ледовые площадки, 18 лыжных трасс (используются более 50 тыс. кемеровчан). Ежегодно фонд спортивного инвентаря обновляется на 4,5%, что способствует развитию спорта. Количество жителей города, пользующихся услугами проката спортивного инвентаря, ежегодно увеличивается и в 2009 году достигло 103,2 тыс. человек (2008 г. – 90,4 тыс. человек).

Совместно с федерацией спорта организуется более 700 спортивно-массовых мероприятий по 53 видам спорта, в которых принимают участие 13% жителей города различных категорий населения: диспозитивная молодежь, ветераны, студенты, школьники и другие жители микрорайонов и поселков.

Количество занимающихся в спортивных, спортивно – оздоровительных клубах, группах, секциях выросло с 2006 года почти в 2 раза и достигло 21,2% в 2009 году.

В 2009 году в связи с проведением Года молодежи на реализацию молодежной политики направлено 13,85 млн. рублей, на 38% больше, чем в 2008 году. В 2009 году созданы Молодежный парламент города Кемерово при Кемеровском городском Совете народных депутатов, совет учащихся учреждений начального и среднего профессионального образования.

В 2007-2008 годах наблюдалось значительное снижение количества молодых людей, обратившихся за помощью в трудоустройство (с 5419 человек до 3907 человек). В 2009 году в связи с негативными явлениями в экономике страны и повышением уровня безработицы после резкого снижения повысилась востребованность услуг МУ «Молодежная биржа труда». Из числа обратившихся 6669 человек трудоустроено 3825 человек (57,4%). МУ «Молодежная биржа труда» также организует работу студенческих профильных отрядов (в 2009 году в 10 отрядах отработано 1166 человек).

С целью поддержки активной талантливой молодежи ежегодно проводится конкурс достижений молодежи «Молодые лица города», конкурс молодежных инициатив и социально значимых проектов «У Кемеровского

молодежное вече», победители которого получают финансовую поддержку из городского бюджета.

1.11. Социальная защита населения

С 2007 года по 2009 год увеличилось количество семей, воспитывающих детей-инвалидов, на 2,5% (до 602 семей) – на 5%. Количество неполных семей по сравнению с 2007 годом уменьшилось на 395 семей, или на 6%. Общее количество семей, нуждающихся в социальной поддержке, уменьшилось на 2,5%, что связано с увеличением количества семей, чей доход стал выше величины прожиточного минимума.

В результате реализации проектов и внедрения новых форм работы: – сокращено количество семей, находящихся в социально опасном положении, на 27% (2009 год – 994 семьи; 2008 год – 1366 семей), и в них детей – на 25,6% (2009 год – 1615 человек; 2008 год – 2172 человека);

– увеличилось количество детей, возвращенных в семью из специализированных учреждений, на 4%;

– возросла численность участников массовых мероприятий из семей учетных категорий в 1,5 раза;

– увеличилось количество услуг для семей с детьми в 1,9 раза (564 тыс. услуг для более 60 тыс. человек);

– возросло количество детей учетных категорий, охваченных организованными формами отдыха, на 7,7%;

– увеличилось количество пожилых граждан и инвалидов, получающих услуги в комплексных центрах социального обслуживания населения города, на 12% (более 90 тыс. человек получили свыше 2,1 млн. услуг).

С 2007 по 2009 годы открыто 6 социально-игровых комнат в общежитиях; отделение помощи женщинам, оказавшимся в трудной жизненной ситуации; отремонтировано 3 корпуса в оздоровительном лагере «Пяма». В 2009 году проект «На защите детства», реализуемый на базе МУ «Социально-реабилитационный центр для несовершеннолетних» и проект «Свет добра», реализуемый на базе МУ «Центр реабилитации для детей и подростков с ограниченными возможностями «Фламинго», стали победителями Российского конкурса грантовых проектов, получив поддержку в размере 1995,8 тыс. рублей.

Учреждения социальной защиты населения получили муниципальные гранты на сумму 990 тыс. рублей.

Открыто новое помещение для отделения дневного пребывания муниципального учреждения «Комплексный центр социального обслуживания населения Рудничного района». Кемерово, реконструировано помещение отделения КЦСОИ Заводского района в ж. р. Лгуновский, отремонтировано отделение «Социальная гостиница» в МУ «Центр социальной адаптации населения».

Приобретение основных средств для учреждений социальной защиты населения снизилось с 7199,9 тыс. рублей в 2007 году до 4258,1 тыс. руб. в 2009 году.

Численность получателей пенсий ниже прожиточного минимума снизилась практически в 3,2 раза, количество граждан, обратившихся в центры социального обслуживания за помощью, возросло на 13,5%.

В 2009 году в муниципальных учреждениях «Комплексные центры социального обслуживания населения» услуги получили 117904 человека (2008 г. – 103647 человек).

Кроме того, в 2009 году получили социально-бытовые услуги: – в отделениях социального и социально-медицинского обслуживания – 6464 человека (2008 г. – 6554 человека);

– в отделениях дневного пребывания – 1352 человека (2008 г. – 1441 человек);

– в социально-бытовых отделениях – 37903 человека (2008 г. – 36795 человек).

В социально-реабилитационных отделениях специализированные услуги получили 13508 человек с ограниченными возможностями (2008 г. – 6941 человек). Адресную помощь получили 9784 инвалида на сумму 4,35 млн. рублей (2008 г. – 1039 инвалидов на сумму 990 тыс. рублей).

В Центре социальной адаптации населения оказана помощь людям, оказавшимся в кризисной жизненной ситуации и без определенного места жительства (2009 г. – 2511 человек, 2008 г. – 1908 человек).

Внедрение мероприятий, направленных на совершенствование системы предоставления мер социальной поддержки в городе Кемерово с использованием новых информационных технологий, позволило за период с 2007 по 2009 годы своевременно и в полном объеме реализовать меры социальной поддержки всем льготным категориям граждан, а также ежегодно в короткие сроки и качественно проводить работу по реализации до 10 новых направлений по мерам социальной поддержки.

1.12. Малое и среднее предпринимательство

За 2007-2009 годы количество субъектов малого предпринимательства увеличилось на 28,4% (с 18513 до 20780 единиц), в том числе количество малых предприятий увеличилось на 47,7%, индивидуальных предпринимателей – на 16,4%.

В городе создан благоприятный экономический климат для устойчивого развития малого и среднего предпринимательства. Успешно работает инфраструктура поддержки малого предпринимательства, координирующее место в которой занимает МАУ «Центр поддержки предпринимательства» (далее – Центр), муниципальный некоммерческий Фонд поддержки малого предпринимательства г. Кемерово (далее – МНФПМП г. Кемерово) и Совет по поддержке и развитию малого и среднего предпринимательства при главе города.

В Центре предоставляются услуги предпринимателям по системе «одного окна», оказывается содействие в регистрации и получении разрешительной документации на ведение бизнеса, на оформление земельно-имущественных отношений, получение лицензий, предоставляются торговые площади для местных товаропроизводителей.

МНФПМП г. Кемерово осуществляет деятельность по трем направлениям: «Кредитование», «Бизнес-инкубирование», «Консультирование и обучение».

В целях финансовой поддержки предпринимателей, сообщающихся на практике реализовать бизнес-идею, но не имеющих стартового капитала, МНФПМП г. Кемерово занимается реализацией программы «Кредитование субъектов малого предпринимательства» в приоритетных для города направлениях. С 2007 года МНФПМП профинансировано 33 проекта субъектов малого предпринимательства на общую сумму 32,6 млн. рублей, в результате создано 124 новых рабочих места.

В 2009 году на базе бизнес-инкубатора открыт филиал кафедры налогообложения, предпринимательства и права Кемеровского государственного университета. Открыт студенческий бизнес-инкубатор, в котором размещено 5 проектов.

С 2008 года проводится работа по информированию предпринимательского сообщества о проводимой администрацией города Кемерово конкурсах по предоставлению из средств городского бюджета субсидий на компенсацию части затрат на уплату процентной ставки по кредитам, полученным субъектами малого и среднего предпринимательства в кредитных организациях, и на уплату аренды выставочных площадей во время участия в выставках-ярмарках.

Для обеспечения финансовой поддержки с 2009 года дополнительно предоставляются субъектам малого и среднего предпринимательства и организациям, образующим инфраструктуру поддержки субъектов малого и среднего предпринимательства, субсидии на возмещение части затрат по уплате лизинговых платежей по договорам лизинга, а также на приобретение имущества для осуществления инновационной деятельности.

За 2008-2009 годы состоялось 10 заседаний комиссии, субсидии предоставлены 36 субъектам малого и среднего предпринимательства на общую сумму 8,3 млн. рублей.

Информация о региональных и муниципальных формах поддержки малого и среднего предпринимательства доводится до предпринимателей через территориальные управления администрации города Кемерово, сайт администрации города www.keмерово.ru, печатные СМИ. Выпускаются информационные буклеты «Как начать свое дело», «Субсидирование затрат на выставочные площади», «Поддержка предпринимательства», информационные плакаты «Поддержка предпринимательства». МНФПМП г. Кемерово разработано справочно-информационное пособие для начинающих предпринимателей.

В целях формирования положительного образа предпринимательства опубликованы статьи о работе малого и среднего бизнеса (газеты «Кемерово»,

«Томь», «Комсомольская правда», «Авант Партер»).

В целях развития бизнеса, ориентированного на соблюдение законов и правил ведения хозяйственной деятельности, договорных обязательств, повышение уровня развития социального партнерства, участие в городских социальных и благотворительных программах, среди кемеровских предприятий ежегодно проводится конкурс «Надежный партнер». За 2007-2009 годы звания «Надежный партнер» удостоены 50 предприятий города.

1.13. Правоохранительная деятельность

В течение 2007-2009 годов на правоохранительную деятельность из городского бюджета выделено 782,4 млн. рублей. За счет средств городского бюджета содержится более 32% штатной численности УВД по городу Кемерово и более 40% служебного автотранспорта.

В рамках реализации мероприятий программы для укрепления материально-технической базы правоохранительных органов города в 2007-2009 годы для УВД по городу Кемерово приобретены: – специальная, компьютерная и оргтехника на сумму 16,7 млн. руб.; – радиостанции и средства оперативной связи на сумму 2,3 млн. руб.; – автотранспорт, специальная техника на сумму 25,4 млн. руб.; – мебель в служебные кабинеты сотрудников на сумму 8,1 млн. руб.

За счет средств городского бюджета изготовлено и установлено в наиболее криминальных местах 7 участков в 3 стационарных пункта милиции, оснащенных необходимой для работы мебелью и оборудованием. Установлено 4 системы экстренной связи «гражданин-милиция».

В целях создания оптимальных условий для работы сотрудников милиции в 2007-2009 годы выполнены капитальный ремонт следующих объектов: – административного здания УВД по Заводскому району города Кемерово;

– здания УВД по городу Кемерово: произведены реконструкция и ремонт подвальных помещений, заменены оконные блоки, произведен ремонт теплового узла;

– автозаправочной станции УВД; – административного здания УВД по Центральному району города Кемерово, заменен участок теплотрассы, подающий тепло в здание;

– фасада и кровли административного здания ОВД по Ленинскому району города Кемерово и др.

Спроектирован и построен центр кинологической службы милиции общественной безопасности УВД по городу Кемерово.

Всего за период 2007-2009 годов на проведение ремонтных работ на объектах УВД из бюджета города выделено свыше 112 млн. рублей.

В 2009 году начато строительство гостиничного комплекса для проживания несемейных сотрудников УВД по городу Кемерово, не имеющих собственного жилья. Планируется строительство подобного комплекса для молодых семей сотрудников милиции.

Поддержка правоохранительных органов со стороны администрации города положительно отразилась на деятельности сотрудников Кемеровской милиции:

– повысилась мобильность оперативных подразделений УВД по городу Кемерово, в первую очередь патрульно-постовой службой милиции, дежурных частей органов внутренних дел, ДПС ГИБДД, что значительно сократило время прибытия наряда милиции на место происшествия;

– снизилось количество жалоб горожан в администрацию города на неудовлетворительную работу правоохранительных органов со 143 в 2007 году до 87 в 2009 году;

– сократилась текучесть кадров в УВД по городу Кемерово, увеличилось количество молодых людей, желающих работать в милиции;

– улучшилась дисциплина сотрудников правоохранительных органов, их отношение к служебным обязанностям;

– уровень преступности на 10000 населения в городе Кемерово остался ниже аналогичного показателя краевых и областных центров Западно-Сибирского федерального округа.

1.14. Охрана окружающей среды

За период 2007-2009 годов промышленными предприятиями города на выполнение природоохранных мероприятий направлено 965,9 млн. рублей.

В рамках реализации программы выполнены основные мероприятия: – строительство очистных сооружений промливневых и мазутоотсерживающих стоков на Кемеровской ГРЭС (75 млн. руб.);

– модернизация электрофильтра котлоагрегата №12 на Кемеровской ГРЭС (19,7 млн. руб.);

– реконструкция котлоагрегата №10 на Кемеровской ТЭЦ (37,1 млн. руб.); – реконструкция котла ст. №14 с реализацией трехступенчатой системы сжигания топлива на Кемеровской ГРЭС (149,6 млн. руб.);

– строительные-монтажные работы по строительству закрытого склада угля взамен открытого на ОАО «Кокс» (20,7 млн. руб.) и строительство дополнительных силосов закрытого склада угля (16,9 млн. руб.), приобретено оборудование.

Выполнение данных мероприятий позволило промышленным предприятиям снизить количество вредных веществ, выброшенных в атмосферу, в среднем на 30%.

Значительная часть средств за 2007-2009 годы направлена на разработку проектно-сметной документации по охране окружающей среды, а также на проведение мониторинга окружающей среды.

В соответствии с региональной целевой программой «Модернизация объектов коммунальной инфраструктуры Кемеровской области» выполнено проектирование полигона твердых бытовых отходов «Кемерово» и Кемеровского муниципалитетного района.

1.15. Занятость населения

За 2007-2009 годы во временной занятости и в свободное от учебы время приняли участие 4,6 тыс. несовершеннолетних граждан в возрасте от 14 до 18 лет. Подработки работали в школах, гимназиях и школах (мелкий ремонт, благоустройство территории), в больницах санитарами, занимались благоустройством улиц, скверов, площадей, мест отдыха в городе, оказывали посильную помощь инвалидам и участникам войны, пожилым людям.

В числе трудоустроенных несовершеннолетних подростков были дети шахтеров, дети-сироты, дети безработных, дети работников бюджетной сферы, а также дети, состоящие на учете в пунктах по делам несовершеннолетних.

В общественных работах за 2007-2009 годы приняло участие 5,5 тыс. человек из числа ищущих работу и безработных граждан, и для сохранения рабочего места на предприятиях (внутреннее и внешнее совместительство) – 8,6 тыс. человек, работающих в режиме неполного рабочего времени и находящихся под угрозой массового высвобождения. В организации общественных работах участвовало более 400 предприятий и организаций города.

1.16. Работа с населением

С каждым годом растет социальная активность населения и увеличивается число жителей, занятых в органах территориального общественного самоуправления (ТОС) (2007 г. – 12832 человека, 2008 г. – 13175 человек, 2009 г. – 13413 человек). Выросло количество участников культурно-массовых мероприятий территориального общественного самоуправления. В 2007 году участниками мероприятий стали 158 тыс. человек, в 2009 году – 241,4 тыс. человек.

Активно и результативно участвуют органы ТОС в районных и городских конкурсах по благоустройству и озеленению дворовых территорий, субботниках и акциях (2007 г. – 136 тыс. человек, 2008 г. – 138,5 тыс. человек, 2009 г. – 138,6 тыс. человек).

Ежегодно увеличивается число участников и номинантов городских традиционных конкурсов: «Чистый, уютный город», «Любимый дом, мы в нем живем», «Зимние фантазии». В 2007 году количество принявших участие в конкурсах составило 3991 человек, в 2008 году – 5131 человек, в 2009 году – 4572 человека.

Впервые в 2008 году проведен муниципальный грантовый конкурс социально значимых проектов комитетов территориального общественного самоуправления (ТОС). Из 19 социальных проектов 11 участвовали в номинации «Благоустройство и озеленение территории, закрепленной за комитетом ТОС», 3 проекта – в номинации «Организация отдыха детей в каникулярное время по месту жительства», 4 проекта – в номинации «Организация досуга населения по месту жительства (культурно-массовые, спортивные и иные мероприятия)», 1 проект – в номинации «Иные темы проектов».



В 2009 году семь грантов были направлены на выполнение благоустройства территории. В ходе реализации грантовых проектов было проведено более 200 субботников, в которых приняло участие около 2 тыс. человек, разбито 7 мини-скверов, посажено около 100 деревьев, 170 кустарников, 6 тыс. цветов, разбито более 50 клубов и 7 альпийских горок, оформлено 19 газонов площадью более 600 кв. м, с территории 3400 кв. м убрано 59 куб. м мусора и др.

За 2 года комплекта ТОС удалось привлечь к реализации проектов около 7 тыс. горожан.

В городе Кемерово действуют 50 центров по работе с населением (ЦРН) и 1 филиал. Ежегодно улучшается материально-техническая база центров по работе с населением. В период летних каникул 11 тыс. детей становятся участниками более 1200 мероприятий, проводимых в центрах по работе с населением.

Широко распространение получила клубная работа. В 2009 году в 162 клубах и кружках занимались около 2 тыс. детей и 1 тыс. взрослых.

С целью поддержки центров и развития их материально-технической базы каждый год проводится конкурс «Центр по работе с населением года», итоги которого подводятся ежеквартально. Премимальный фонд используется на развитие материально-технической базы ЦРН (приобретение оргтехники, видео- и фотопараметры, телевизоры и музыкальные центры, мебели и др.). С 2007 по 2009 год 47 центрами – победителями конкурса приобретено 20 единиц техники.

Центры по работе с населением принимают участие в смотре-конкурсе социальных проектов. В 2007 году 37 центров приняли участие в 41 проекте, в 2008 году – 41 центр в 2009 году – 40 центров.

Тематика социальных проектов разнообразна: «Будущий переломник», «Эта нашей истории строки», «На Красной горке зavelи мекка...», «Движение – жизнь», «Твори добро для тех, кто рядом», «Микрорайон красоты, удобства и здоровой жизни», «Юность и старость: одна без другой бессильны», «Родительский дом – надежный причал», «Семейный альбом», «Ветеран – сердце семьи», «Для отдыха семьи – зеленые островки» и др.

2. Основные проблемы социально-экономического развития города Кемерово в среднесрочной перспективе

Основными проблемами социально-экономического развития города Кемерово в среднесрочной перспективе являются:

2.1. Проблемы развития промышленности

Проблемы развития промышленного комплекса города связаны с адаптацией к изменениям общей экономической ситуации и отражают проблемы качественных изменений российской промышленности.

Современное состояние промышленности города в условиях транзитивной экономики ориентирует на решение внешних экономических проблем, определяющих условия хозяйствования в отрасли, и внутренних проблем, касающихся условий производства и реализации промышленной продукции. Основными проблемами развития промышленности города Кемерово в среднесрочном периоде являются:

1. Формирование (развитие) благоприятных условий для работы эффективных собственников;
2. Привлечение инвестиций в промышленность;
3. Формирование внутреннего рынка сбыта и организация работы на внешнем и внутреннем рынках путем:
 - а) изучения на основе анализа ввоза – вывоза товаров, сырья, материалов и оборудования внутреннего рынка и организация его с учетом защиты местного товаропроизводителя; разработка направленных на увеличение производства продукции механизмов поддержки предприятий (предприятия машиностроительной, легкой и строительной отрасли);
 - б) реализации мер по развитию экспортного потенциала промышленности города, включающих содействие предприятиям, в том числе посредством участия предприятий в областных, российских и международных выставках, а также посредством проведения сертификации продукции по международным стандартам ISO и внедрения систем управления качеством на предприятиях;
4. Проблемы кадрового обеспечения промышленности (прежде всего предприятий химической, машиностроительной, пищевой и строительной отраслей).

5. Формирование социальной направленности промышленной политики посредством содействия занятости населения, соблюдения трудовых гарантий, развития системы трудоустройства и профессионального обучения рабочих кадров.

2.2. Проблемы транспортного комплекса и связи

Основными проблемами развития транспортной системы города являются:

- острый дефицит парковочных площадок и сооружений для хранения личного транспорта жителей (паркинги, гаражи, стоянки и пр.);
- отсутствие нормативно-правовой базы пассажирского транспорта федерального уровня (Устав, Правила пассажирских перевозок);
- высокий износ пассажирского транспорта;
- недостаток квалифицированных кадров (недокомплект водителей на 1.01.2010 составил 74 человека, кондукторов – 53 человека, основных ремонтных рабочих – 8 человек, всего – 135 человек). Текучесть кадров превышает 30%;
- ухудшение финансового состояния пассажирских предприятий (рост цен на ГСМ, материалы и оборудование, оплата населением перевозок – на уровне 2008 года).

Актуальными проблемами развития электросвязи в городе является недостаточное обеспечение телефонной связью жителей частной застройки и поселков закрытый шахт; медленный переход на цифровую аппаратуру и волоконно-оптические линии связи.

2.3. Проблемы развития жилищно-коммунального хозяйства и благоустройства

- сдерживание роста тарифов на содержание жилищного фонда и инженерных сетей и, как следствие, несоответствие тарифов фактическим затратам;
- недостаточное финансирование капитального ремонта жилого фонда и инженерных сетей;
- задолженность жителей города по оплате жилищно-коммунальных услуг;
- обветшание жилищного фонда;
- значительный износ коммунальной инфраструктуры;
- необходимость развития и совершенствования коммунальной инфраструктуры города на основе современных технологий;
- необходимость развития рынка комфортного жилья;
- наличие в промышленной зоне жилищного фонда, не соответствующего санитарным нормам;
- высокий износ машин и механизмов муниципальных предприятий благоустройства;

– необходимость приведения в соответствие с условиями рынка нормативов на текущее содержание объектов внешнего благоустройства;

- необходимость строительства мусороперерабатывающего завода;
- необходимость обустройства «суши» сеновалов в соответствии с требованиями экологии и санитарии и строительство сеногальных пунктов;
- отсутствие общегородской схемы сети ливневой канализации с учетом перспективной застройки;
- необходимость строительства магистральных сетей ливневой канализации со строительством очистных сооружений на выпусках ливневой канализации.

2.4. Проблемы охраны окружающей среды

- Актуальными проблемами охраны окружающей среды являются:
- снижение значений фактических выбросов до уровня нормативов предельно допустимых выбросов (ПДВ);
 - снижение значений фактических сбросов до уровня нормативов предельно допустимых сбросов (ПДС);
 - очистка ливневого стока селебитной части города;
 - извлечение вторичного сырья из твердых бытовых отходов.

2.5. Проблемы развития потребительского рынка

Актуальными проблемами развития потребительского рынка остается недостаточное размещение объектов торговли и общественного питания в строящихся микрорайонах города, исходя из достигнутого уровня обеспе-

ченности населения торговыми площадями и посадочными местами, а также кадровое обеспечение деятельности предприятий отрасли. В настоящее время крайне актуальна потребность в кадрах, так как темпы развития сети предприятий потребительского рынка опережают подготовку квалифицированных кадров отрасли.

Поскольку торговая розничная сеть, сеть предприятий общественного питания и бытового обслуживания способны удовлетворить потребности населения в высокими и средним уровнем доходов, необходимы меры по поддержке малообеспеченных категорий граждан.

2.6. Проблемы социальной сферы

В среднесрочном периоде наиболее острыми проблемами социальной сферы являются:

- 2.6.1. Проблемы сохранения здоровья и жизни населения:
 - недостаточная укомплектованность медицинскими кадрами, проблема привлечения и обновления кадрового состава учреждений здравоохранения;
 - материально-техническая база муниципальных учреждений здравоохранения нуждается в укреплении.

- 2.6.2. Проблемы в сфере образования:
 - неудовлетворенность населения города обеспеченностью местами в дошкольных образовательных учреждениях;
 - обеспечение строительства новых образовательных учреждений в строящихся микрорайонах в соответствии с нормами градостроительства;
 - неполное соответствие материально-технической базы образовательных учреждений современным требованиям;
 - недостаточный уровень качества образования и воспитания детей и молодежи;

– отсутствие эффективной системы профессионального образования, обеспечивающей подготовку высококвалифицированных кадров, особенно рабочих, в соответствии с запросами рынка труда.

- 2.6.3. Проблемы в сфере культуры и спорта:
 - недостаточное количество библиотек и спортивных сооружений в районах массовой застройки;
 - недостаточность бюджетного финансирования для комплектования библиотечных фондов муниципальных библиотек, приобретения лицензионного офисного программного обеспечения, модернизации компьютерного парка;

- трудности в обновлении парка музыкальных инструментов и изготовлении сценических костюмов для учреждений культуры;
- недостаток средств для проведения крупных ремонтов в учреждениях культуры и спорта;
- недостаточное количество современных многофункциональных спортивных залов с трибунами для зрителей;
- недостаточное оснащение муниципальных учреждений спорта современным спортивным инвентарем и оборудованием;

- недостаточная укомплектованность учреждений спорта кадрами тренеров для работы с населением, в том числе с детьми;
- недостаток финансовых средств для участия спортсменов города в соревнованиях разного уровня.

- 2.6.4. Проблемы в сфере социальной защиты:
 - необходимость сохранения и укрепления материально-технической базы учреждений социальной защиты населения;
 - необходимость повышения квалификации и профессионального мастерства специалистов социальной защиты населения города;
 - увеличение количества дополнительных полномочий по реализации мер социальной поддержки (муниципальных и областных) у сотрудников управления социальной защиты населения без соответствующего увеличения числа штатных единиц и повышения заработной платы сотрудникам;
 - необходимость дальнейшего развития системы профилактики безнадзорности несовершеннолетних, внедрения новых социальных технологий по предупреждению семейного неблагополучия и социального сиротства в целях снижения негативных кризисных последствий.

- 2.7. Проблемы взаимодействия органов местного самоуправления и бизнес-сообщества:
 - длительность согласования и получения разрешительной документации на проектирование и строительство объектов капитального строительства в структурных подразделениях администрации города;
 - несоблюдение установленных сроков принятия решений и их предоставления в ответ на официальные запросы;
 - неравноправие и отсутствие партнерства во взаимоотношениях бизнеса и власти.

2.8. Проблемы по работе с населением

Актуальными проблемами по работе с населением являются:

- необходимость дальнейшего укрепления материально-технической базы центров по работе с населением, повышения профессионального уровня их сотрудников;
- необходимость привлечения более широких слоев населения к участию в работе органов территориального общественного самоуправления;
- увеличение доли населения, участвующей в решении вопросов местного значения.

3. Резервы социально-экономического развития города Кемерово в среднесрочной перспективе

Анализ исходной ситуации в городе Кемерово позволил выявить внутренние ресурсы длительного пользования, эффективное использование которых позволит реализовать переходный сценарий развития муниципального образования. С большой вероятностью можно утверждать, что резервы и конкурентные преимущества, указанные в Концепции развития города Кемерово до 2025 года, необходимо использовать в среднесрочном периоде:

1. Наличие статуса областного центра;
2. Наличие рекреационного потенциала в черте города.
3. Близость к динамично развивающимся азиатским рынкам – выгодное экономико-географическое расположение для установления внешнеэкономических связей с Китаем и Монголией.
4. Наличие развитых элементов транспортного узла для формирования транспортного хаба – международный аэропорт, близость к федеральной автомобильной трассе М-53.
5. Стабильный производственный потенциал, в том числе наличие свободных производственных площадей с инженерным обеспечением (Кировский район); наличие промышленного потенциала и действующих крупных предприятий промышленности.
6. Удачное градостроительное решение компоновки города, позволяющее расширять границы города без существенной реконструкции и сноса.
7. Высокий уровень развития электросвязи, в том числе и высокий уровень проникновения мобильной связи.
8. Наличие инфраструктуры поддержки малого предпринимательства.
9. Развитый потребительский рынок, высокая концентрация сетевых торговых.

10. Наличие достаточного потенциала в сфере дорожного строительства, благоустройства города и инженерного обеспечения (переводы технологии, техника, кадровый состав).

11. Маятниковая миграция с близлежащих территорий, позволяющая закрывать вакансии рабочих мест.

12. Развитая база для подготовки кадров высокой квалификации, в том числе высококвалифицированных рабочих.

Вместе с тем целесообразно использовать следующие резервы развития промышленности на территории города.

В настоящее время на территории города имеются два промышленных узла в Заводском и Кировском районах. Наличие на их территории свободных производственных площадей с полной действующей инфраструктурой и коммуникациями дает возможность размещения новых крупнотоннажных производств и производств структуры малого бизнеса. Свободные площади имеются на таких предприятиях, как ООО «Фирма «Фалар», ОАО «Полимер», ООО «НПО «Кузбассэлектромотор», ОАО «Ортон», ООО «Стройиндустрия», ООО «ПО «Токем», ФГУП «Кемеровский механический завод», бывшее ОАО «ЗКПД» и других предприятий.

Кроме того, возможно развитие Северного промышленного узла (Рудничный район) при условии привлечения инвестиций.

Анализ имеющихся инноваций и инновационных технологий на пред-

приятиях города позволяет рассматривать в качестве резерва развития:

- технологию очистки коксового газа от аммиака;
- устройство для улавливания выбросов пыли при выдаче кокса;
- внедрение в производство конечного газового холодильника коксового газа с регулируемой нагрузкой;
- метод горячего ремонта кладки коксовых батарей;
- коллекторную систему сбора выбросов из воздушников оборудования бензольного отделения.

Анализ прогноза потребности рабочих кадров до 2010 года показал, что ежегодно потребность будет увеличиваться примерно на 4% и составлять более 2 тыс. специалистов. По-прежнему востребованы рабочие профессии:

- в машиностроении – электросварщик, слесарь, токарь, станочник;
- в химической промышленности – аппаратчик, машинист, слесарь по контролю-измерительным приборам, слесарь-ремонтник, лаборант химического анализа, ткач, операторы крутильного, мотального, шпикотального, сновального оборудования, помощник мастера, рабочие по обслуживанию и производству геосинтетических материалов;
- в угледобывающей отрасли – водители технологических автомобилей, машинисты бульдозера, экскаватора, буровой установки;
- в пищевой промышленности – пекарь-кондитер, повар.

Прогнозируется и отчасти наблюдается дефицит руководителей и специалистов с высшим профессиональным образованием (главные и ведущие специалисты) на крупных предприятиях города.

В рамках кредитных линий, структурам «магнит», «Пилотник».

Однако у предприятий промышленности имеется потребность в таких специалистах, которых не готовят училища города: котельщик, заточник (для Кузбасской вагоностроительной компании, филиала ОАО «Алтайвагон»), литейщик металлов, обмотчик элементов электрических машин, штамповщик импульсным методом, слесарь-сборщик электрических машин (для ООО «НПО «Кузбассэлектромотор»), ткач, красильщик (для ОАО «Ортон»), оператор газовой котельной (для предприятий – собственников котельных), формовщик (для ООО «Трансбстрой», ОАО «Железобетон-4»).

Ведется совместная работа по подготовке рабочих кадров. Заключены договоры профессиональных лиц и профессиональных училищ с ОАО «Азот», Кузбасской вагоностроительной компанией, филиалом ОАО «Алтайвагон», ОАО «КРМЗ», ФГУП «Кемеровский механический завод», ЗАО «Стиль» и другими предприятиями о прохождении учащимися производственной практики на оплачиваемом рабочем месте, а по окончании учебы – их дальнейшем трудоустройстве.

Резервы инвестиционных ресурсов представляются средствами федерального, областного и местного бюджетов, долгосрочных инвестиционных ресурсов отечественных банков и иностранных инвесторов под гарантии, возможностью стимула лизинга, а также приобретением импортного оборудования в рамках кредитных линий.

Потребность в инвестиционных ресурсах определяется объемом работ по реконструкции и техническому перевооружению предприятий, созданию новых рабочих мест.

Важнейшей задачей является разработка механизма привлечения инвестиций и обеспечение гарантий их возврата.

В долгосрочной и среднесрочной перспективе планируется осуществить ряд инвестиционных проектов на следующих предприятиях:

- 1) ОАО «Кокс» – проведение реконструкции коксовой батареи № 5 (2011-2012 годы), коксовой батареи № 4 (2014-2015 годы);
- 2) филиал ОАО «УК «РВС» – «Кедровский угольный разрез» – приобретение горно-шахтного оборудования и транспорта на общую сумму почти 3 млрд. рублей (2010-2017 годы);
- 3) ОАО «КОРМЗ» – освоение изготовления самонасыщенных установок на смеси «КамАЗ» (до 2012 года), общая сумма проекта 80 млн. рублей;
- 4) ОАО «Азот» – строительство нового производства водородной мощностью 250000 м³/ч (до 2013 года), строительство нового производства карбамида мощностью 330000 т/год (до 2012 года), организация нового производства изоцианатов и диметилового эфира (до 2017 года);
- 5) ООО «ПО «Токем» – монтаж линии по производству монодисперсного сополимера (до 2011 года), общая сумма инвестиций составит 30,2 млн. рублей;
- 6) ОАО «Полимер» – организация производства полиэтиленовых труб диаметром 1200 мм и трехслойных труб (до 2015 года);
- 7) ОАО «Кокс» – возобновление добычи угля на Чесновском участке шахты «Бутовская». В 2005 году начато проектирование шахты мощностью 900 тыс. тонн угля в год с численностью трудящихся более 700 человек. Ведется формирование собственного горнопроходческого участка с планируемым вводом в эксплуатацию в 2011 году.

4. Цели и задачи социально-экономического развития города Кемерово в среднесрочной перспективе

Согласно принятому переходному сценарию развития города Кемерово в период с 2007 года по 2012 год (этап инерционного развития города) в целом будет наблюдаться сохранение общих тенденций социально-экономического развития (по основным показателям) при последовательном и непрерывном сглаживании негативных тенденций и усилении позитивных трендов к концу периода. При этом основные позитивными тенденциями должны быть:

- снижение уровня заболеваемости населения, в первую очередь детей и подростков;
- увеличение коэффициента рождаемости;
- снижение коэффициента смертности;
- снижение уровня бедности;
- рост охвата детей дошкольным образованием;
- снижение уровня преступности;
- увеличение общего объема инвестиций в основной капитал;
- увеличение объема созданной в городе добавленной стоимости;
- увеличение темпов роста производства по видам экономической деятельности;
- увеличение доли конечной продукции в структуре производства и др.

На данном этапе должны быть созданы основы будущего инновационного развития города Кемерово посредством формирования и развития эффективной институциональной среды для бизнеса и благоприятных условий жизнедеятельности населения. В этих целях необходимо активно искать, разрабатывать и внедрять доступные инновационные решения в процессы социально-экономического развития города. При этом предусматривается довести механизмы внедрения инноваций до такого уровня, при котором становится возможным тиражировать (распространять, в том числе на коммерческой основе) инновации и обеспечивать их информационное, программное, технико-технологическое, правовое и прочее сопровождение.

Основой этого процесса является консолидация бизнес-сообщества, власти и населения. На протяжении данного периода должны быть также сформированы условия инвестиционной и предпринимательской привлекательности города Кемерово.

При сохранении в неизменном виде стратегических целей, сформулированных в Концепции развития города Кемерово до 2025 года, основные цели и задачи социально-экономического развития муниципального образования в среднесрочной перспективе представлены ниже.

4.1. Промышленность

Основная цель промышленной политики в городе – создание условий, обеспечивающих развитие конкурентоспособного промышленного комплекса города, устойчивого экономического роста, увеличения налогооблагаемой базы и эффективной занятости населения.

Достижение указанной цели возможно путем решения следующих задач:

- создание условий и стимулов для проведения структурной перестройки промышленных предприятий и переход к современным моделям организации промышленного производства;
- адаптация программ перспективного развития городской инфраструктуры к программам развития промышленности;
- организация взаимодействия муниципальной власти с руководством крупных промышленных структур с целью эффективного использования потенциала промышленных предприятий города, в том числе по вхождению в муниципальные, областные и федеральные целевые программы;
- проведение мероприятий, стимулирующих инвестиционную актив-



ности;

- содействие в реализации интересов промышленных предприятий на внутреннем и внешнем рынках.

Основные направления развития промышленного комплекса города предполагают реструктуризацию основных отраслей, направленную на создание эффективных производств, охватывающих наиболее перспективные рынки сбыта, выпуск конкурентоспособной, инновационной продукции с использованием высоких технологий, замещение импортной продукции и переход на эту основу на стадии стабильного роста.

В настоящее время предприятия таких отраслей, как химическая, машиностроительная, строительная и перерабатывающие отрасли, развиваются в основном за счет загрузки действующих предприятий, расширения номенклатуры конкурентоспособной выпускаемой продукции и модернизации производственных линий.

Как показывает анализ развития спроса на продукцию машиностроения, в ближайшем десятилетии сохранится тенденция увеличения спроса на современное горно-шахтное оборудование в угольной промышленности. Это связано с высоким ресурсным потенциалом угля и стратегией его вывоза на лидирующие позиции в топливно-энергетическом балансе как России, так и других стран мира. Предприятия города имеют преимущество по цене и географическому фактору, однако существенно проигрывают по качеству и производительности выпускаемого оборудования. Кроме того, необходимо принять меры для привлечения машиностроительных предприятий города к участию в техническом перевооружении предприятий – экспортеров угольной, металлургической и химической промышленности.

В химической отрасли перспективным направлением является внедрение современных технологий с эффективными средствами защиты окружающей среды при снижении энергопотребления целью повышения конкурентоспособности продукции (КОАО «Азот»). Актуальной и пока не решенной остается проблема глубокой переработки углей, использования метана и защита от него при угледобыче.

В последнее время наблюдается повышенный спрос на продукцию предприятий пищевой и перерабатывающей промышленности (местных товаропроизводителей) из-за низкой цены на рынке и хорошего качества продукции (ОАО «Кемеровский кондитерский комбинат», ОАО «Кемеровский хлебокомбинат»).

4.2. Энергетика

Основными направлениями развития энергетики являются модернизация технологического оборудования, реконструкция и внедрение экологически чистых технологий с целью повышения надежности и эффективности энергообеспечения города.

4.3. Оборонная промышленность и ВПК

На предприятиях бывшего оборонного комплекса (Кировский район) – ФГУП «ПО «Прогресс» и ФГУП «Кемеровский завод «Коммунар» – производственная деятельность прекращена и выполняются программы утилизации опасных производств в результате снятия мобилизационных мощностей.

4.4. Связь

- обеспечение телефонной связи граждан, приобретающих жилье в районах новой застройки;
- расширение сети радиодоступа к абонентам и обеспечение на ее основе телефонной связи жителей частного сектора;
- продолжение строительства распределительной сети широкополосного доступа (все виды услуг связи в квартире по одному кабелю).

4.5. Транспорт

Основными целями развития транспорта в среднесрочной перспективе являются:

- обеспечение бесперебойной перевозки населения;
- транспортное обслуживание населения новых жилых микрорайонов;
- снижение отрицательного воздействия транспорта на экологию;
- обеспечение регулярности движения транспорта и повышение качества пассажирских перевозок;

- устранение отставания в реализации транспортной схемы города (строительство новых дорог и магистралей, реконструкция, в том числе расширение существующих улиц и дорог, увеличение пропускной способности дорог, организация транспортных развязок и т.п.);

- для увеличения общей вместимости пассажирского транспорта, при одновременном уменьшении количества транспортных средств, необходима постепенная замена автобусов «ПА» на наиболее пассажироёмких маршрутах маршрутного такси на автобусы «ЛИА3», «ИЕА3», а на дотуриемых автотранспортных перевозках, особенно пригородных сезонных, – увеличение количества автобусов особо большой вместимости;

- развивать троллейбусные перевозки в новые жилые густонаселенные микрорайоны города, как более экологически безопасные, оптимизировать маршруты трамвайных перевозок путем строительства дополнительных колец для разворота.

4.6. Строительство

В соответствии со Стратегией развития строительного комплекса Кемеровской области до 2017 года были определены основные задачи развития строительного комплекса в городе Кемерово:

- завершение разработки Генерального плана застройки города Кемерово до 2021 года;

- обеспечение малоимущих граждан, проживающих в городе Кемерово, и граждан, нуждающихся в улучшении жилищных условий, жильем по помещению в соответствии с жилищным законодательством;

- модернизация и реконструкция имеющегося жилого фонда;

- обеспечение микрорайонов перспективной жилищной застройки инженерной инфраструктурой;

- обеспечение микрорайонов комплексной застройки объектами социальной сферы;

- выполнение государственных обязательств по обеспечению жильем отдельных категорий граждан;

- развитие ипотечного кредитования в городе Кемерово;

- увеличение объемов вводимого жилья;

- расширение номенклатуры проектов жилых домов с учетом современных архитектурно-планировочных и конструктивных решений зданий;
- реконструкция и модернизация производственной базы строительной индустрии местных производителей с переориентацией на выпуск современной высококачественной продукции для обеспечения программы ввода жилых домов;

- корректировка правил землепользования и застройки, а также утверждение подготовительной документации по планировке территории на основе Генерального плана города;

- формирование единой системы и стили оформления города Кемерово в соответствии со статусом столицы шахтерского края;

- формирование у кемеровчан чувства уважения к своему городу, бережного отношения к объектам архитектуры, городского дизайна, местам общего пользования.

4.7. Жилищно-коммунальное хозяйство и благоустройство

Среднесрочными целями жилищно-коммунального хозяйства и благоустройства являются:

- создание комфортных условий проживания граждан в городе Кемерово;

- содержание объектов ЖКХ (мест общего пользования, систем водоснабжения, теплоснабжения, электроснабжения) в состоянии, соответствующем установленным нормам и нормативам;
- повышение качества дорожного покрытия и обеспечение безопасности дорожного движения;

- ликвидация острого дефицита парковочных площадок и сооружений для хранения личного транспорта жителей;

- проведение инвентаризации и паспортизации улично-дорожной сети и объектов благоустройства города с созданием планово-высотной карты;

- внедрение автоматизированной системы на основе ГИС-технологий и GPS-навигации для получения достоверной и полной информации об объемах выполненных работ по механической уборке территории города;

- создание сети дорожных метеостанций, датчиков интенсивности движения, видеонаблюдения скорости транспортных потоков.

4.8. Жилищная сфера

Среднесрочными целями развития жилищной сферы являются:

- переселение граждан из жилья, непригодного для проживания;
- обеспечение жильем социально не защищенных слоев населения;
- содействие решению жилищных проблем молодых семей.

4.9. Потребительский рынок

Приоритетным направлением развития предприятий потребительского рынка города является открытие во вновь строящихся микрорайонах торговых объектов, осуществляющих не только розничную торговлю, но и предоставление услуг общественного питания и бытовых услуг населению, а также упорядочение торгового процесса на рынках, создание на их базе новых, отвечающих современным требованиям торговых комплексов.

Основными направлениями развития потребительского рынка являются:

- рациональное размещение предприятий на территории города в увязке с Генеральным планом застройки города;

- развитие сети предприятий потребительского рынка за счет средств крупного и среднего бизнеса;

- строительство крупных торговых центров и комплексов;

- трансформация уличной неорганизованной торговли в современные форматы торговых предприятий;

- создание условий для реализации продукции местных товаропроизводителей (предприятий пищевой и перерабатывающей промышленности, фермеров, сельхозпроизводителей, садоводов-огородников) путем создания фирменных торговых предприятий и пр.;

- внедрение и развитие современных технологий торгового обслуживания;

- развитие современных форм предприятий общественного питания (столовые, фудкорты и т.д.);

- развитие сети детских и семейных кафе;

- развитие дополнительных услуг, оказываемых предприятиями общественного питания (кейтеринг; доставка на дом блюд и кулинарных изделий по заказу);

- поддержка развития социально значимых бытовых услуг (ремонт и пошив швейных изделий, ремонт обуви, химчистка, фотосалон);

- обеспечение населения качественными товарами и услугами по доступным ценам.

Дальнейшее развитие потребительского рынка позволит обеспечить потребность населения в качественных товарах и услугах, организовать и сохранить рабочие места, привлечь дополнительные частные инвестиции.

4.10. Здравоохранение

Миссия системы здравоохранения города Кемерово – сохранение и укрепление здоровья населения. Стратегическая цель – повышение качества и доступности медицинской помощи.

В соответствии с поставленной стратегической целью были определены следующие задачи развития муниципального здравоохранения:

- улучшение основных показателей здоровья населения;
- совершенствование первичной медико-санитарной помощи;
- повышение доступности высокотехнологичной медицинской помощи;
- профилактика заболеваний, занимающих ведущие места в причинах смертности жителей города;
- сокращение числа заболеваний, угрожающих репродуктивному здоровью и состоянию здоровья матерей и новорожденных;
- профилактика травматизма и отравлений;
- снижение уровня инфекционных и социально значимых заболеваний;
- формирование у населения мотивации к здоровому образу жизни (профилактика алкогольной и никотиновой зависимости, наркомании, предупреждение хронических заболеваний);
- укрепление материально-технической базы ЛПУ;
- обеспечение безопасности пациентов и работников в ЛПУ;
- использование достижений медицинской науки в практическом здравоохранении с целью расширения условий для оказания качественной медицинской помощи населению города.

4.11. Система образования

Основными среднесрочными целями развития системы образования города Кемерово являются:

- перепрофилирование и строительство учреждений дошкольного образования;
- создание оптимальных условий для обучения и воспитания детей;
- реализация мер по повышению качества обучения и воспитания детей;
- модернизация материально-технической базы учреждений образования.

4.12. Культура, искусство, физкультура и спорт

Перспективными направлениями развития сферы культуры, искусства, спорта и досуга в городе Кемерово являются:

- сохранение и актуализация культурного наследия, повышение привлекательности городской среды, расширение форм познавательного досуга;
- повышение информационной культуры жителей города и расширение возможностей доступа к информации разного вида;
- работа по выявлению и поддержке юных талантливых горожан (в области искусства, спорта и др.);
- создание возможностей для самореализации и успешной социализации молодежи города;
- расширение клубной работы по интересам, увеличение доли платных услуг по организации досуга;
- пропаганда здорового образа жизни;
- создание оптимальных условий для занятий физической культурой и спортом;
- создание условий для повышения квалификации кадров и модернизации деятельности учреждений;
- дальнейшее укрепление материально-технической базы учреждений культуры и спорта.

4.13. Социальная защита населения

Основные направления деятельности в сфере социальной защиты населения следующие:

- обеспечение своевременной и полной реализации мер социальной поддержки отдельным категориям горожан согласно нормативным актам всех уровней ответственности;
- усиление принципов адресности предоставления государственной социальной помощи;
- оптимальное использование сети учреждений, занятых обслуживанием пожилых людей в различных отраслях социальной сферы, для решения задач жизнеобеспечения и социализации пожилых людей за счет потока новых ресурсов;
- совершенствование межведомственного взаимодействия в решении проблем семьи и детства, пожилых людей и людей с ограниченными возможностями;
- внедрение новых технологий работы с семьями, нуждающимися в государственной поддержке, обеспечивающих повышение ответственности граждан за свое материальное состояние и стимулирование их к самостоятельному преодолению состояния бедности;
- дальнейшее совершенствование работы специализированных учреждений для несовершеннолетних, нуждающихся в социальной реабилитации;
- повышение качества организации и осуществления социального обслуживания граждан пожилого возраста, инвалидов и других категорий граждан, находящихся в трудной жизненной ситуации.

4.14. Малое и среднее предпринимательство

Основными направлениями поддержки и развития малого предпринимательства являются:

- совершенствование нормативно-правовой базы в сфере поддержки малого и среднего предпринимательства;
- осуществление финансовой и имущественной поддержки субъектов малого и среднего предпринимательства и организаций, образующих инфраструктуру поддержки субъектов малого и среднего предпринимательства;
- максимальное удовлетворение потребностей субъектов малого и среднего предпринимательства в информационных и консультационных услугах;
- организация подготовки и переподготовки кадров для субъектов малого и среднего предпринимательства;
- поддержка выставочно-ярмарочной деятельности.

4.15. Охрана окружающей среды

Основные направления деятельности в области охраны окружающей среды следующие:

- модернизация производственных процессов;
- уменьшение выбросов в атмосферу и сбросов в водоемы вредных веществ;
- строительство мусоросортировочного завода.

4.16. Муниципальные финансы.

Проведение бюджетной реформы требует решения следующих задач:

1. Существенное увеличение налоговой составляющей доходной части местного бюджета.
2. Обеспечение качественного администрирования местных налогов.
3. Повышение эффективности использования бюджетных средств на основе:

- а) перехода к новым формам финансового обеспечения государственных и муниципальных услуг, предоставляемых гражданам;
- б) внедрения новых методов формирования расходных обязательств, ориентированных на результат.

4.17. Охрана правопорядка

Основные направления деятельности в сфере охраны правопорядка следующие:

- создание условий предупреждения преступлений в жилом секторе, в том числе с использованием опыта других городов по строительству жилых микрорайонов закрытого типа с огороженными дворовыми территориями и установкой камер охраны (ЧОП) на входах (выездах);
- развитие системы видеоконтроля в местах массового пребывания граждан (в том числе детских игровых площадок);
- предупреждение правонарушений несовершеннолетних, профилактика рецидивной, бытовой, «пьяной» преступности на основе постоянного контроля общественности (старше по дому, подъезду, активности-общественники) за образом жизни и поведением граждан, состоящих на профилактическом учете в органах внутренних дел, с немедленной информацией правоохранительных органов о выявленных нарушениях;
- продолжение работы по оборудованию и благоустройству дворовых территорий, освещению дворовых территорий многоквартирных жилых домов, наиболее затененных участков улиц;
- совершенствование системы индивидуального стимулирования граждан, оказывающих помощь милиции (полиции), и сотрудников правоохранительных органов с учетом вклада в раскрытие и профилактику преступлений;
- создание муниципальных и общественных формирований охраны правопорядка (после принятия законов).

4.18. Работа с населением

Основные направления деятельности по работе с населением следующие:

- развитие территориального общественного самоуправления как формы участия населения в местном самоуправлении;
- активизация деятельности населения через участие в смотрях, социальных проектах, конкурсах по благоустройству жилых домов, улиц, озеленению территории города;
- совершенствование деятельности центров по работе с населением: укрепление материально-технической базы, обеспечение квалифицированными кадрами, расширение взаимодействия центров по работе с населением с учреждениями, предприятиями, организациями города.

4.19. Инновационная деятельность

Одним из направлений развития промышленного комплекса города является перевод его на инновационный путь развития.

Особенности развития инновационной деятельности предприятий определяются потребностями промышленных предприятий в технологическом перевооружении и наличии инвестиционных ресурсов.

Развитие современных наукоемких производств будет обусловлено и активизацией процессов модернизации и реконструкции производства в базовых отраслях экономики – угольной, химической, машиностроительной промышленности и черной металлургии. В настоящее время для предприятий этих отраслей характерна высокая энергоёмкость производства и высокая нагрузка на окружающую среду от их деятельности. Кроме того, предприятия этих отраслей остаются крупнейшими загрязнителями окружающей среды.

Таким образом основным направлением развития промышленности и создания новых производств должен стать выпуск горно-шахтного оборудования (ОАО «Кемеровский завод», ООО «Фирма «АЛТАР», металлургического и химического оборудования с низкими параметрами энергопотребления (ООО «Кузбасская вагоностроительная компания – филиал ОАО «Алтайвагон»), создание приборов и оборудования для систем водо- и газоочистки.

На основании результатов опроса руководителей предприятий города Кемерово сформирован перечень инноваций, необходимых для развития предприятий (бизнеса), а значит и города:

1. ОАО «Ортон»:
 - освоение технологии производства продукции геотекстильного назначения (нетканых решеток и георешеток) для строительства и ремонта автомобильных и железных дорог, магистральных нефте- и газопроводов;
2. ОАО «Полимер»:
 - организация производства агротейпленок для упаковки сена и продуктов питания;
 - выпуск широкоформатных пленок (2010 год);
 - организация производства особо прочных пяти- и семислойных пленок;
 - освоение производства тепличных пленок для овощей культуры;
 - переработка вторичного сырья по существующей технологии (полиэтилен), освоение технологий переработки твердых бытовых отходов (ТБО), в частности бутылки из-под пива, газированной воды, молока, майонеза (2020 год);
 - выпуск современной упаковки, биологических разлагаемой, а также современных пакетов для товаров народного потребления;
 - организация производства полиэтиленовых труб для жилищно-коммунального хозяйства (2015 год).

Особое внимание следует уделить выпуску и широкому применению энергосберегающих технологий, оборудованию для защиты окружающей среды, уникальным технологиям экспериментальной отработки и испытаниям сложных систем, а также укреплению связи науки с производством, новым формам научно-инновационной и инженерной деятельности, использующим современные технологии.

Следует отметить, что в настоящее время уже существует ряд успешно реализованных проектов по энергосбережению и охране окружающей среды. Так, ОАО «Кокс» получило положительное заключение государственной экологической экспертизы по проекту «План комплексных мероприятий по достижению устойчивого функционирования производства и снижения техногенного воздействия на окружающую среду на период до 2011 года». Этот план увязывает в единое целое техническую модернизацию предприятия с проведением собственно экологических мероприятий – строительством новых и реконструкцией действующих природоохранных объектов, проведением ряда исследовательских работ, внедрением международных экологических стандартов по интегрированной системе менеджмента и многим другим. Только в экологическую составляющую этого проекта запланировано инвестировать около 3 млрд. рублей. Основной показатель эффективности экологических издержек – уровень вредных выбросов в расчете на тонну продукции – намечено сократить до 1,6 килограмма. Это самый низкий показатель среди аналогичных производств России.

В соответствии с основными целями перехода на инновационный путь развития сформулированы следующие задачи, которые будут решаться в среднесрочной и долгосрочной перспективе:

- выбор приоритетов развития инновационной сферы при реализации в базовых отраслях промышленности инновационных проектов, оказывающих влияние на повышение эффективности производства и конкурентоспособности продукции;
- обеспечение благоприятных экономических и финансовых условий для активизации инновационной деятельности;
- содействие развитию научного и производственно – технологического потенциала, включая фундаментальную науку и систему подготовки кадров, его использование для поддержания современного технологического уровня и перехода на более высокие технологии.



Создание благоприятных условий для развития инноваций позволит не только модернизировать технологическую базу ведущих отраслей промышленности, но и поднять конкурентоспособность выпускаемой продукции.

Среднесрочная перспектива развития города является периодом создания условий для достижения стратегических целей.

Для этого определены организационные мероприятия:

- разработка и заключение системы договоров о социальном партнерстве (в том числе долгосрочных) между администрацией города Кемерово и собственниками крупных и средних предприятий и организаций;
- организация совместной работы органов власти с представителями бизнеса по формированию и обобщению планов социального (социально-экономического) развития предприятий и организаций, расположенных на территории города Кемерово, и программ;
- совершенствование механизма конструктивного взаимодействия органов власти, бизнеса и общества;
- создание координационного органа в администрации города Кемерово, осуществляющего мониторинг, анализ и контроль за ходом реализации планов и программ социально-экономического развития города Кемерово;
- формирование информационного ресурса «Электронная администрация города Кемерово», обеспечивающего оперативность документооборота, согласование проектов решений, доступность и гласность власти и т. п.;
- внедрение технологий работы с потребителями муниципальных услуг

(бизнес-сообществом, населением) по принципу «одного окна» в структурных подразделениях органов местного самоуправления, на предприятиях и в организациях муниципальной формы собственности с персонализацией ответственности за выполнение взаимных обязательств в установленные сроки;

- разработка и внедрение системы показателей деятельности органов местного самоуправления для оценки эффективности управления;
- проведение экспертной маркетинговой оценки привлекательности инвестиционной среды города для товаропроизводителей;
- развитие экономических и административных механизмов поддержки субъектов малого бизнеса, в том числе венчурного бизнеса;
- создание привлекательного имиджа предпринимателя с целью вовлечения населения в предпринимательскую деятельность;
- создание условий для формирования учебно-производственных комплексов очно-заочной формы обучения по наиболее востребованным специальностям;
- организация в городе Кемерово инновационного центра как фундаментальной основы реализации «точек роста» города, обеспечивающего комплексный подход к поиску, оценке, внедрению и организационно-правовому, информационному, ресурсному сопровождению инноваций во всех отраслях и сферах деятельности.

Основными направлениями, способными в максимальной степени задействовать внутренний потенциал города Кемерово и стать основой

для решения выявленных проблем социально-экономического развития в среднесрочной перспективе должны быть:

- активизация процесса разработки и реализации мероприятий взаимовыгодного сотрудничества в рамках социального партнерства на территории города Кемерово;
- активизация инвестиционной деятельности, увеличение инвестиционных вложений в основную капитал как основу подъема социально-экономического развития муниципального образования;
- реализация мероприятий по повышению инвестиционного рейтинга города;
- разработка и реализация мероприятий, обеспечивающих инвестиционную поддержку развития социальной сферы из бюджета Кемеровской области и Российской Федерации (включая мероприятия в рамках реализации приоритетных национальных проектов) и др.

Особую значимость в среднесрочной перспективе приобретают вопросы развития муниципального сектора экономики, поскольку в рамках действующего законодательства возможно в полной мере осуществлять управление объектами муниципальной формы собственности.

В среднесрочной перспективе намечены мероприятия, представленные в таблице № 1 с указанием определенных источников и объемов финансирования.

Таблица № 1.

Мероприятия среднесрочного плана социально-экономического развития города Кемерово на 2010-2012 годы

| Наименование мероприятий | Источник финансирования | Объем финансирования - всего, млн. рублей | | | Социально-экономический эффект |
|---|-------------------------|---|---------|---------|--------------------------------|
| | | 2010 | 2011 | 2012 | |
| 1 | 2 | 3 | 4 | 5 | 6 |
| 1. Промышленность | | | | | |
| 1.1. Ликвидация производств порохов на ФГУП «Ю «Прогресс» | ФБ | 272,67 | 40,67 | 102,00 | 130,00 |
| 1.2. Ликвидация производств взрывчатых веществ на ФГУП «Кемеровский завод «Коммунар» | ФБ | 283,93 | 16,73 | 66,30 | 200,90 |
| 1.3. Техническое перевооружение казенного завода на ФГУП «Ю «Прогресс» | ФБ | 44,10 | 20,00 | 8,70 | 15,40 |
| 1.4. Техническое перевооружение производства смесового твердого ракетного топлива на ФГУП «Ю «Прогресс» | СП | 57,20 | 15,40 | 20,80 | 21,00 |
| 1.5. Строительство объектов Кузбасского технопарка в сфере высоких технологий (площадка №1) | ФБ | 72,61 | 72,61 | | |
| | ФБ | 237,66 | 237,66 | | |
| Итого по промышленности | ФБ | 720,51 | 165,41 | 197,80 | 367,30 |
| | ФБ | 237,66 | 237,66 | | |
| | СП | 19,60 | 2,00 | 3,00 | 14,60 |
| | Всего | 987,77 | 405,07 | 200,80 | 381,90 |
| 2. Транспорт | | | | | |
| 2.1. Развитие троллейбусных пассажирских перевозок: | ФБ | 95,00 | 30,00 | 35,00 | 30,00 |
| | ФБ | 50,00 | | | 50,00 |
| 2.1.1. Приобретение троллейбусов | ФБ | 75,00 | 30,00 | 25,00 | 20,00 |
| 2.1.2. Реконструкция троллейбусного депо | ФБ | 50,00 | | | 50,00 |
| 2.1.3. Реконструкция контактных сетей (30 км), опор контактной сети, тяговой подстанции | ФБ | 20,00 | 10,00 | 10,00 | |
| 2.2. Развитие трамвайных перевозок: | ФБ | 80,00 | | 50,00 | 30,00 |
| | СП | 15,00 | 5,00 | 5,00 | 5,00 |
| 2.2.1. Реконструкция трамвайных путей | ФБ | 35,00 | | 30,00 | 5,00 |
| | СП | 15,00 | 5,00 | 5,00 | 5,00 |
| 2.2.2. Обновление трамвайного парка путем приобретения и капитально-восстановительного ремонта трамвайных вагонов | ФБ | 45,00 | | 20,00 | 25,00 |
| 2.3. Обновление автобусного парка пассажирского транспорта путем приобретения автобусов большой и особо большой вместимости | ФБ | 13,50 | 4,50 | 4,50 | 4,50 |
| 2.4. Реконструкция и техническое перевооружение комплекса средств УВД, РТОП и электросвязи аэропорта г. Кемерово | ФБ | 88,90 | | 14,00 | 74,90 |
| 2.5. Строительство позиции и установка доплеровского локатора метеорологического локатора в аэропорту г. Кемерово | ФБ | 3,60 | | | 3,60 |
| 2.6. Техническое перевооружение авиационной метеорологической станции гражданской авиации г. Кемерово | ФБ | 34,90 | | | 34,90 |
| Итого по транспорту | ФБ | 127,40 | | 14,00 | 113,40 |
| | ФБ | 188,50 | 34,50 | 89,50 | 64,50 |
| | ФБ | 50,00 | | | 50,00 |
| | СП | 15,00 | 5,00 | 5,00 | 5,00 |
| | Всего | 380,90 | 39,50 | 108,50 | 232,90 |
| 3. Строительство | | | | | |
| 3.1. Строительство, реконструкция и капитальный ремонт жилья | ФБ | 14,80 | 14,80 | | |
| | СП | 18557,80 | 6355,50 | 6130,00 | 6072,30 |
| 3.2. Строительство и реконструкция объектов инженерной инфраструктуры | ФБ | 346,58 | 346,58 | | |
| | ФБ | 1,01 | 1,01 | | |
| | ФБ | 241,94 | 121,74 | 64,20 | 56,00 |
| 3.3. Развитие градостроительства | ФБ | 48,64 | 38,64 | 5,00 | 5,00 |
| 3.4. Строительство, реконструкция и капитальный ремонт объектов социальной сферы: | ФБ | 234,33 | 90,73 | 103,60 | 40,00 |
| | ФБ | 1236,87 | 585,42 | 464,95 | 186,50 |
| | ФБ | 321,23 | 216,23 | 75,00 | 30,00 |
| | в / б средства | 336,20 | 135,10 | 201,10 | |
| 3.4.1. Объекты образования | ФБ | 370,64 | 223,19 | 127,45 | 20,00 |
| | ФБ | 129,21 | 129,21 | | |
| Строительство общеобразовательной школы на 825 учащихся в микрорайоне № 14 Заводского района | ФБ | 200,58 | 93,12 | 107,45 | |
| Строительство общеобразовательной школы на 550 учащихся в микрорайоне № 12 Рудничного района | ФБ | 40,00 | | 20,00 | 20,00 |
| | ФБ | 9,96 | 9,96 | | |
| Строительство общеобразовательной школы на 432 учащихся в ж. р. Лесная Поляна | ФБ | 34,26 | 34,26 | | |
| | ФБ | 60,20 | 60,20 | | |
| Строительство детского сада на 220 мест в ж. р. Лесная Поляна | ФБ | 30,45 | 30,45 | | |
| | ФБ | 22,55 | 22,55 | | |
| Строительство детского сада на 220 мест в микрорайоне № 12 Рудничного района | ФБ | 62,67 | 62,67 | | |
| Строительство детского сада на 120 мест в микрорайоне № 14 Заводского района | ФБ | 2,69 | 2,69 | | |
| Строительство детского сада № 26 в микрорайоне № 60 | ФБ | 28,61 | 28,61 | | |
| Проектирование и строительство прочих объектов образования | ФБ | 2,10 | 2,10 | | |
| Капитальный ремонт и реконструкция объектов образования | ФБ | 5,80 | 5,80 | | |
| 3.4.2. Объекты здравоохранения | ФБ | 91,99 | 18,39 | 73,60 | |
| | ФБ | 401,88 | 223,38 | 83,50 | 95,00 |
| | ФБ | 25,54 | 25,54 | | |
| Строительство: | | | | | |
| Перепрофилирование многопрофильной больницы в кардиологический центр. Корпуса № 2, 10, 18 | ФБ | 86,79 | 6,79 | 40,00 | 40,00 |
| МУЗ «Городская клиническая инфекционная больница № 8». Лечебно-диагностический корпус | ФБ | 18,00 | | 8,00 | 10,00 |
| | ФБ | 0,01 | 0,01 | | |
| Корпус областного бюро судебно-медицинской экспертизы | ФБ | 20,00 | | 5,00 | 15,00 |
| Областной перинатальный центр | ФБ | 169,05 | 169,05 | | |
| Реконструкция: | | | | | |
| Отделение стационарной судебно-психиатрической экспертизы для лиц, содержащихся под стражей | ФБ | 91,99 | 18,39 | 73,60 | |
| | ФБ | 17,00 | 0,50 | 16,50 | |
| МУЗ «Детская городская клиническая больница № 5». Руднично-копский корпус (22 койки) | ФБ | 4,14 | 4,14 | | |
| Реконструкция школы № 53 под областной детский противотуберкулезный санаторий | ФБ | 15,00 | | 5,00 | 10,00 |
| Кемеровский областной клинический онкологический диспансер. Радиологический корпус | ФБ | 24,00 | | 4,00 | 20,00 |

| 1 | 2 | 3 | 4 | 5 | 6 | 7 |
|--|----------------|----------|---------|---------|---------|--|
| Областной клинический госпиталь для участников войны | ФБ | 42,50 | 42,50 | | | |
| Капитальный ремонт: | | | | | | |
| Педиатрическая клиника ГУЗ «Кемеровская областная больница». Корпус № 4 с пристройкой | ФБ | 9,54 | 4,54 | 5,00 | | |
| Капитальный ремонт и реконструкция объектов здравоохранения | ФБ | 21,39 | 21,39 | | | |
| 3.4.3. Объекты культуры, спорта и молодежной политики | ФБ | 79,60 | 49,60 | 30,00 | | |
| | ФБ | 448,50 | 338,00 | 239,00 | 71,50 | |
| | ФБ | 120,00 | 30,00 | 60,00 | 30,00 | |
| | в / б средства | 336,20 | 135,10 | 201,10 | | |
| Реконструкция музыкального государственного театра Кузбасса | ФБ | 45,00 | 15,00 | 30,00 | | |
| Строительство физкультурно-оздоровительного комплекса «Кемерово» в Ленинском районе г. Кемерово | ФБ | 224,10 | 113,00 | 111,10 | | |
| | ФБ | 20,00 | | 20,00 | | |
| | в / б средства | 146,20 | 35,10 | 111,10 | | |
| Строительство физкультурно-оздоровительного комплекса для волейбола в Центральном районе г. Кемерово | ФБ | 47,90 | 10,00 | 37,90 | | |
| | ФБ | 10,00 | | 10,00 | | |
| | в / б средства | 190,00 | 100,00 | 90,00 | | |
| Строительство спортивного комплекса с катком на основе металлокаркаса в микрорайоне № 60 | ФБ | 79,60 | 49,60 | 30,00 | | |
| | ФБ | 121,50 | | 60,00 | 61,50 | |
| | ФБ | 90,00 | 30,00 | 30,00 | 30,00 | |
| Дворец бракосочетания | ФБ | 10,00 | | | 10,00 | |
| 3.4.4. Социальная защита | ФБ | 26,54 | 11,54 | 15,00 | | |
| Капитальный ремонт и строительство муниципальных загородных детских лагерей | ФБ | 15,00 | | 15,00 | | |
| Капитальный ремонт и реконструкция объектов соцзащиты | ФБ | 11,54 | 11,54 | | | |
| 3.4.5. Правоохранительные органы | ФБ | 15,00 | | 15,00 | | |
| | ФБ | 8,12 | 8,12 | | | |
| Капитальный ремонт сборного призывного пункта | ФБ | 15,00 | | 15,00 | | |
| Капитальный ремонт объектов правоохранительных органов | ФБ | 8,12 | 8,12 | | | |
| 3.4.6. Прочие | ФБ | 62,74 | 22,74 | 40,00 | | |
| | ФБ | 0,86 | 0,86 | | | |
| | ФБ | 11,83 | 11,83 | | | |
| Строительство главного корпуса центра Госсанэпиднадзора. ФГУЗ «Центр гигиены и эпидемиологии в Кемеровской области», г. Кемерово | ФБ | 5,10 | 5,10 | | | |
| Строительство здания Государственной инспекции труда в Кемеровской области, г. Кемерово | ФБ | 14,04 | 14,04 | | | |
| Реконструкция здания ТО Федеральной службы государственной статистики по Кемеровской области, г. Кемерово, просп. Кузнецкий, 25 | ФБ | 3,60 | 3,60 | | | |
| ФУ «Земельная кадастровая палата» по Кемеровской области. Строительство модульных конструкций для организации приема граждан и оказания услуг населению | ФБ | 40,00 | | | 40,00 | |
| Капитальный ремонт Кемеровского учебно-методического центра по гражданской обороне, чрезвычайным ситуациям, сейсмической и экологической безопасности | ФБ | 0,30 | 0,30 | | | |
| Строительство заградительной дамбы для жилой застройки микрорайона № 76 | ФБ | 0,20 | 0,20 | | | |
| Строительство здания траурных и гражданских обрядов | ФБ | 0,01 | 0,01 | | | |
| Строительство административно-бытового здания МАУ «Кемеровская служба спасения» | ФБ | 7,00 | 7,00 | | | |
| Капитальный ремонт актового зала и помещений здания № 4 администрации Кемеровской области, в том числе оснащение оборудованием | ФБ | 0,36 | 0,36 | | | |
| Капитальный ремонт прочих объектов | ФБ | 4,81 | 4,81 | | | |
| | ФБ | 31,40 | 12,50 | 9,45 | 9,45 | |
| Итого по строительству | ФБ | 580,90 | 437,30 | 103,60 | 40,00 | |
| | ФБ | 1237,88 | 586,43 | 464,95 | 186,50 | |
| | ФБ | 658,02 | 403,91 | 153,65 | 100,45 | |
| | СП | 18557,80 | 6355,50 | 6130,00 | 6072,30 | |
| | в / б средства | 336,20 | 135,10 | 201,10 | | |
| | Всего | 21370,80 | 7918,25 | 7053,31 | 6399,25 | |
| 4. Жилищно-коммунальное хозяйство | | | | | | |
| 4.1. Обеспечение благоприятных и безопасных условий проживания граждан и надлежащего содержания общего имущества в многоквартирных домах | ФБ | 45,00 | 15,00 | 15,00 | 15,00 | Создание комфортных условий проживания граждан |
| - ремонт тепловых и водопроводных сетей | ФБ | 45,00 | 15,00 | 15,00 | 15,00 | |
| 4.2. Капитальный ремонт жилого фонда | ФБ | 137,45 | 48,77 | 49,15 | 39,53 | Создание комфортных условий проживания граждан |
| 4.3. Подготовка к зиме объектов ЖКХ | ФБ | 51,40 | 14,80 | 18,30 | 18,30 | Создание комфортных условий проживания граждан |
| Итого по жилищно-коммунальному хозяйству | ФБ | 51,40 | 14,80 | 18,30 | 18,30 | |
| | ФБ | 182,45 | 63,77 | 64,15 | 54,53 | |
| | Всего | 233,85 | 78,57 | 82,45 | 72,83 | |
| 5. Благоустройство | | | | | | |
| 5.1. Увеличение объемов и качества обслуживания населения | ФБ | 2,64 | | 1,32 | 1,32 | Улучшение санитарного состояния территории города Кемерово |
| | СП | 5,70 | 2,10 | 1,50 | 2,10 | |
| 5.1.1. Установка дополнительных большегрузных контейнеров в частном секторе | ФБ | 2,64 | | 1,32 | 1,32 | |
| 5.1.2. Приобретение мусоровозов с боковой загрузкой для малых контейнеров (по 2 ед. на шасси «ЗиЛ» - в 2011 г., по 2 ед. на шасси «ИвиЗ» и «КамАЗ» - в 2010 г., 2012 г.) | СП | 5,70 | 2,10 | 1,50 | 2,10 | |
| 5.2. Строительство полигона твердых бытовых отходов в Кировском районе города | ФБ | 10,00 | | 5,00 | 5,00 | Улучшение санитарного состояния территории города Кемерово |
| 5.3. Проектирование и строительство мусоросортировочного комплекса на проектируемом полигоне | ФБ | 70,00 | | 40,00 | 30,00 | |
| 5.4. Капитальный ремонт объектов благоустройства города | ФБ | 2524,44 | 128,30 | 596,14 | 1800,00 | Создание комфортных условий городской среды |
| 5.5. Улучшение инфраструктуры шахтерских поселков | ФБ | 80,00 | | | 80,00 | Создание комфортных условий городской среды |
| 5.6. Ремонт внутридворовых территорий | ФБ | 370,00 | 30,00 | 20,00 | 320,00 | Создание комфортных условий городской среды |



| 1 | 2 | 3 | 4 | 5 | 6 | 7 |
|---|---|---|--|--|-------|--|
| 5.7. Строительство путепровода через железную дорогу по ул. Щеткина с развязкой в двух уровнях с выходом на ул. Красноармейская | ФБ в / б средств | 76,00 25,00 | 30,00 | 46,00 | 25,00 | Создание оптимальных условий для обучения и воспитания детей |
| 5.8. Строительство тоннеля под железнодорожными путями в районе нефтебазы | ФБ | 40,00 | 20,00 | 20,00 | | Создание комфортных условий городской среды |
| 5.9. Реконструкция дороги Казачий тракт от дороги на аэропорт до ул. Радичева | ФБ | 25,20 | 25,20 | | | Создание комфортных условий городской среды |
| 5.10. Строительство тоннеля по просп. Кузнецкому на пересечении с ул. Сибирьков-Гардейцев | ФБ | 100,00 | 50,00 | 50,00 | | Создание комфортных условий городской среды |
| 5.11. Строительство дороги в ж. р. Лесная Поляна | ФБ | 480,00 | 480,00 | | | Создание комфортных условий городской среды |
| 5.12. Строительство путепровода ул. Баумана – просп. Молодежный | ФБ | 60,00 | 30,00 | 30,00 | | Создание комфортных условий городской среды |
| Итого по благоустройству | ФБ ФБ ГБ ССП в / б средств Всего | 301,20 550,00 2987,08 5,70 25,00 3868,98 | 155,20 480,00 158,30 2,10 7,00 640,40 | 146,00 30,00 622,46 1,50 25,00 819,16 | | |

| 6. Жилищная политика | 2 | 3 | 4 | 5 | 6 | 7 |
|--|--|---|--|--|--|---|
| 6.1. Мероприятия по переселению граждан из ветхого и аварийного жилья | ФБ ФБ ГБ | 172,65 8,79 34,15 | 57,55 2,93 11,38 | 57,55 2,93 11,38 | 57,55 2,93 11,38 | |
| 6.2. Долгосрочные целевые займы | ФБ ГБ | 642,60 21,00 | 214,20 7,00 | 214,20 7,00 | 214,20 7,00 | |
| 6.3. Содействие переселяемым из ветхого жилья гражданам в приобретении жилья взамен сносимого (ГУРШ) | ФБ | 99,30 | 99,30 | | | |
| 6.4. Обеспечение жильем социально не защищенных категорий граждан | ФБ | 46,59 | 15,53 | 15,53 | 15,53 | |
| 6.5. Субсидирование молодых семей при приобретении жилья | ФБ ФБ ГБ | 9,96 4,78 9,00 | 3,32 1,59 3,00 | 3,32 1,59 3,00 | 3,32 1,59 3,00 | |
| 6.6. Выполнение государственных обязательств по предоставлению жилья категориям граждан, установленным федеральным законодательством | ФБ | 123,21 | 87,74 | 17,74 | 17,74 | |
| 6.7. Увеличение объемов ипотечного жилищного кредитования | в / б средств | 1582,80 | 527,60 | 527,60 | 527,60 | |
| Итого по жилищной политике | ФБ ФБ ГБ в / б средств Всего | 405,12 705,46 64,15 1582,80 2757,54 | 247,91 236,95 21,38 527,60 1033,85 | 78,61 234,25 21,38 527,60 861,85 | 78,61 234,25 21,38 527,60 861,85 | |

| 7. Потребительский рынок | 2 | 3 | 4 | 5 | 6 | 7 |
|--|--------------|------------------|------------------|------------------|----------------|---|
| 7.1. Обеспечение торговыми площадями предприятий розничной торговли: | ССП | 482,20 | 88,20 | 335,00 | 59,00 | |
| - продовольственные магазины (микрорайон 11а), общая площадь – 450 кв. м | ССП | 2,20 | 2,20 | | | |
| - непродовольственные магазины (микрорайон 12), общая площадь – 230 кв. м | ССП | 6,00 | 6,00 | | | |
| - торговый центр (ул. Металлистов, 4а), общая площадь – 3000 кв. м | ССП | 100,00 | | 100,00 | | |
| - торгово-развлекательный комплекс (ул. Тухачевского, 108), общая площадь – 37800 кв. м | ССП | 200,00 | | 200,00 | | |
| - магазин (микрорайон 14), площадь – 130 кв. м | ССП | 6,50 | | 6,50 | | |
| - магазин (микрорайон 13), площадь – 100 кв. м | ССП | 4,50 | | 4,50 | | |
| - торговые объекты (пр. Шахтеров, 68), торговая площадь – 550 кв. м | ССП | 30,00 | 30,00 | | | |
| - супермаркет в ж. р. Лесная Поляна | ССП | 35,00 | 35,00 | | | |
| - губернский рынок (ул. Инициативная) | ССП | 50,00 | 50,00 | | | |
| - рынок (пересечение ул. Волгоградская и пр. Московский) | ССП | 30,00 | | 30,00 | | |
| - торговые объекты в 4-этажном гаражном комплексе (пр. Ленинградский) | ССП | 18,00 | | 18,00 | | |
| 7.2. Реконструкция существующих рынков, торговых центров и комплексов в современные торговые центры и комплексы | ССП | 200,00 | 200,00 | | | |
| - преобразование торгового рыночного комплекса «Радуга» (пр. Шахтеров, 54) в торговый центр, общая площадь – 10000 кв. м | ССП | 50,00 | 50,00 | | | |
| - торговый центр (пр. Октябрьский, 101), общая площадь – 7500 кв. м | ССП | 150,00 | 150,00 | | | |
| 7.3. Увеличение общедоступной сети предприятий общественного питания: | ССП | 14,50 | 4,50 | 10,00 | | |
| - объект общественного питания в ж. р. Лесная Поляна на 40 посадочных мест | ССП | 4,50 | 4,50 | | | |
| - объект общественного питания в 4-этажном гаражном комплексе (пр. Ленинградский) на 40 посадочных мест | ССП | 10,00 | | 10,00 | | |
| 7.4. Расширение действующей сети предприятий бытового обслуживания населения путем создания дополнительных приемных пунктов: | ССП | 5,50 | 2,50 | 3,00 | | |
| - химчистка, прачечная (11а микрорайон), общая площадь – 60 кв. м | ССП | 3,00 | | 3,00 | | |
| - автомайка-мастерская (ул. Краснофлотская, 68) | ССП | 1,00 | 1,00 | | | |
| - пармастерская (14-й микрорайон) | ССП | 1,50 | 1,50 | | | |
| Итого по потребительскому рынку | ССП Всего | 702,20 702,20 | 295,20 295,20 | 335,00 335,00 | 72,00 72,00 | |

| 8. здравоохранение | 2 | 3 | 4 | 5 | 6 | 7 |
|---|------------------------------|---------------------------|---------------------------|-------------------------|-------------------------|---|
| 8.1. Обеспечение безопасности пациентов и работников в лечебно-профилактических учреждениях (ЛПУ): | ФБ в / б средств | 60,60 50,25 | 20,20 16,75 | 20,20 16,75 | 20,20 16,75 | Повышение безопасности пациентов и сотрудников в ЛПУ |
| - оборудование ЛПУ средствами противопожарной безопасности | ФБ | 21,06 | 7,02 | 7,02 | 7,02 | Предотвращение пожарных ситуаций в ЛПУ |
| - усиление антитеррористической защищенности ЛПУ | ФБ в / б средств | 39,54 50,25 | 13,18 16,75 | 13,18 16,75 | 13,18 16,75 | Предотвращение террористических актов |
| 8.2. Повышение качества и доступности медицинской помощи: | ФБ в / б средств | 80,11 42,60 | 74,63 21,20 | 2,74 10,70 | 2,74 10,70 | Повышение качества и доступности оказываемой населению медицинской помощи |
| - обеспечение ЛПУ города оборудованием | ФБ в / б средств | 71,89 25,50 | 71,89 15,50 | 5,00 | 5,00 | Обновление имеющегося и приобретение нового медицинского оборудования |
| - приобретение мебели для ЛПУ | в / б средств | 17,10 | 5,70 | 5,70 | 5,70 | Повышение комфортности пребывания пациентов и сотрудников в ЛПУ |
| - оснащение ЛПУ города компьютерами и оргтехникой | ФБ | 6,90 | 2,30 | 2,30 | 2,30 | Предоставление информации в электронном виде: по учету посещений в поликлиника, учету медикаментов, иммунизации и диспансеризации населения |
| - метрологическое обеспечение средств измерений и измерительных приборов | ФБ | 1,32 | 0,44 | 0,44 | 0,44 | Обеспечение единства и точности измерений, выполняемых в отрасли при проведении лабораторных исследований, профилактики, диагностики, лечения, реабилитации |
| 8.3. Внутриведомственные целевые программы (совершенствование первичной медико-санитарной помощи; профилактика социально значимых и инфекционных заболеваний; обеспечение санитарно-эпидемиологического благополучия населения) | ФБ | 141,93 | 47,31 | 47,31 | 47,31 | Снижение смертности, инвалидизации, повышение качества и продолжительности жизни |
| Итого по здравоохранению | ФБ в / б средств Всего | 282,64 92,85 375,49 | 142,14 37,95 180,09 | 70,25 27,45 97,70 | 70,25 27,45 97,70 | |

9. Образование

| 1 | 2 | 3 | 4 | 5 | 6 | 7 |
|---|------------------------------|--------------------------|------------------------|------------------------|------------------------|--|
| 9.1. Создание оптимальных условий для обучения и воспитания детей | ГБ | 105,00 | 30,00 | 35,00 | 40,00 | Модернизация материально-технической базы образовательных учреждений, улучшение условий для комфортного пребывания школьников, их качественного обучения |
| 9.1.1. Оснащение вновь открываемых дошкольных образовательных учреждений | ГБ | 105,00 | 30,00 | 35,00 | 40,00 | |
| 9.2. Реализация мер по повышению качества обучения и воспитания детей | ГБ в / б средств | 2,00 1,20 | 0,60 0,40 | 0,70 0,40 | 0,70 0,40 | Повышение степени удовлетворенности социума образовательными и воспитательными услугами, предоставляемыми муниципальными образовательными учреждениями |
| 9.2.1. Учреждение премии педагогам-победителям городских профессиональных конкурсов | ГБ в / б средств | 2,00 1,20 | 0,60 0,40 | 0,70 0,40 | 0,70 0,40 | |
| Итого по образованию | ГБ в / б средств Всего | 107,00 1,20 108,20 | 30,60 0,40 31,00 | 35,70 0,40 36,10 | 40,70 0,40 41,10 | |

| 10. Культура, искусство, спорт, досуг | 2 | 3 | 4 | 5 | 6 | 7 |
|---|--|--------------------------------|------------------------------|----------------------|----------------------|--|
| 10.1. Создание оптимальных условий для занятий физической культурой и спортом | ГБ иные средства | 12,60 7,50 | 4,34 2,50 | 4,13 2,50 | 4,13 2,50 | Увеличение численности систематически занимающихся физической культурой и спортом |
| 10.2. Сохранение и актуализация культурного наследия | ФБ ГБ в / б средств иные средства | 0,43 15,72 3,60 22,50 | 0,43 5,72 1,2 7,50 | 5,00 1,2 7,50 | 5,00 1,2 7,50 | Развитие музейного комплекса музея-заповедника «Красная Горка» |
| 10.3. Сохранение и развитие системы художественного образования, поддержка молодых дарований и развитие творческого потенциала кемеровчан | ФБ в / б средств иные средства | 5,93 1,05 2,40 | 2,15 0,35 0,80 | 1,89 0,35 0,80 | 1,89 0,35 0,80 | Развитие системы непрерывного образования. Учреждение 50 муниципальных и именных (спонсорских) стипендий одаренным детям. Расширение сети клубных формирований и увеличение численности занимающихся |
| 10.4. Создание условий для доступа жителей города к информационным ресурсам | ФБ ГБ в / б средств иные средства | 0,30 4,50 0,30 0,31 | 0,30 1,50 0,10 0,31 | 1,50 1,50 0,10 | 1,50 1,50 | Сохранение ретритура подлинных изданий, увеличение книжного фонда библиотек. Проведение семинаров по повышению информационной культуры горожан |
| 10.5. Развитие и поддержка молодежных инициатив | ФБ ГБ иные средства | 1,86 11,91 6,60 | 1,00 4,53 1,30 | 0,43 3,69 2,65 | 0,43 3,69 2,65 | Увеличение количества молодежи, охваченной мероприятиями МП, в том числе молодежи, занимающейся творческой, спортивной и общественно-политической деятельностью |

| 10.6. Развитие материально-технической базы | 2 | 3 | 4 | 5 | 6 | 7 |
|--|---|--|--|---|--|--|
| | ФБ ФБ ГБ в / б средств иные средства | 49,58 180,50 1,06 31,90 125,24 | 49,58 71,00 0,70 9,40 55,00 | 49,58 109,50 0,18 10,70 70,19 | 49,58 109,50 0,18 11,80 0,05 | Оснащение учреждений современной специальной оборудованием и инвентарем |
| 10.7. Обеспечение безопасности посетителей в учреждениях культуры и спорта | ГБ в / б средств | 24,00 4,60 | 8,00 1,50 | 8,00 1,50 | 8,00 1,60 | Предусмотрены расходы на охранную видеонаблюдение и антитеррористические мероприятия |
| Итого по культуре, искусству, спорту и досугу | ФБ ГБ в / б средств иные средства Всего | 49,88 188,72 42,80 173,25 525,49 | 49,88 74,58 13,00 70,31 232,91 | 49,88 111,82 22,85 86,54 235,51 | 49,88 111,82 22,85 16,40 57,07 | |

| 11. Социальная защита | 2 | 3 | 4 | 5 | 6 | 7 |
|---|-------------|--------------------|--------------------|--------------------|------------------|---|
| 11.1. Обеспечение своевременной и полной реализации мер социальной поддержки жителей города Кемерово | ГБ | 3219,80 | 1302,20 | 964,40 | 953,20 | |
| 11.2. Оказание адресной помощи гражданам, оказавшимся в трудной жизненной ситуации | ГБ | 84,08 | 37,08 | 23,50 | 23,50 | |
| 11.3. Реализация городских целевых программ, проектов и планов социальной поддержки жителей города Кемерово | ГБ | 68,13 | 39,93 | 14,10 | 14,10 | |
| 11.4. Реализация программ модернизации муниципальных детских загородных оздоровительных лагерей на 2007-2011 годы | ГБ | 10,10 | 9,20 | 0,90 | | Создание условий для организации полноценного оздоровления и отдыха 1150 детей и подростков, отвечающих современным требованиям |
| Итого по социальной защите | ГБ Всего | 3382,11 3382,11 | 1388,41 1388,41 | 1002,90 1002,90 | 990,80 990,80 | |

| 12. Малое и среднее предпринимательство | 2 | 3 | 4 | 5 | 6 | 7 |
|---|------------------------------|--------------------------|-------------------------|-------------------------|-------------------------|--|
| 12.1. Нормативно – правовое обеспечение деятельности субъектов малого и среднего предпринимательства и организаций, образующих инфраструктуру поддержки малого и среднего предпринимательства | ГБ | 77,93 | 23,93 | 26,10 | 27,90 | Совершенствование нормативно-правовых актов, регулирующих деятельность субъектов малого и среднего предпринимательства |
| 12.2. Финансовая и имущественная поддержка субъектов малого и среднего предпринимательства и организаций, образующих инфраструктуру поддержки малого и среднего предпринимательства | ГБ иные средства (МНОПМП) | 44,64 13,74 | 14,90 | 16,00 | 16,00 | Усиление финансовой поддержки субъектов малого и среднего предпринимательства. Предоставление консультационной помощи субъектам малого и среднего предпринимательства по интересующим вопросам деятельности. Создание дополнительных рабочих мест. Предоставление субъектам малого и среднего предпринимательства имущества в соответствии с утвержденным перечнем. Поддержка начинающих предпринимателей. Привлечение местных товаропроизводителей к участию в выставках, установление деловых связей. Развитие деятельности субъектов предпринимательства в сфере общественного питания, здравоохранения. Развитие инфраструктуры поддержки |
| 12.3. Информационно-методическая поддержка субъектов малого и среднего предпринимательства и организаций, образующих инфраструктуру поддержки малого и среднего предпринимательства | ГБ иные средства (МНОПМП) | 3,64 1,43 | 1,11 0,44 | 1,21 0,48 | 1,32 0,51 | Популяризация предпринимательской деятельности среди населения. Повышение профессионального уровня субъектов малого и среднего предпринимательства. Предоставление консультационной помощи субъектам малого и среднего предпринимательства по интересующим вопросам деятельности. Создание информационной базы о субъектах малого и среднего бизнеса – получателей поддержки. Устранение негальной конкуренции в деятельности субъектов малого и среднего предпринимательства. Повышение уровня грамотности у подрастающего поколения по созданию собственного бизнеса, по поведению на рынке труда. Улучшение системы предоставления земельных участков под строительство |
| Итого по малому и среднему предпринимательству | ГБ иные средства Всего | 81,57 46,07 127,64 | 25,04 14,18 39,22 | 27,31 15,38 42,69 | 29,22 16,51 45,73 | |

13. Правоохранительная деятельность



1.10.2010 г.

ДОКУМЕНТЫ ПЯТЬДЕСЯТ ВОСЬМОГО ЗАСЕДАНИЯ

40

| 1 | 2 | 3 | 4 | 5 | 6 | 7 |
|--|----------------|----------|----------|----------|----------|--|
| 13.1. Приобретение мебели и компьютерной техники для оснащения учебных пунктов милиции | ГБ | 1,00 | 1,00 | | | Создание условий для работы ОВД и улучшение криминогенной обстановки в городе |
| 13.2. Приобретение компьютерной и оргтехники для подразделений милиции общественной безопасности (МОБ) УВД и ОИБДД | ГБ | 7,50 | 2,00 | 3,50 | 2,00 | |
| 13.3. Приобретение автотранспорта для подразделений (МОБ) УВД и ОИБДД | ГБ | 19,50 | 5,00 | 6,00 | 8,50 | |
| 13.4. Приобретение служебно-розыскных собак | ГБ | 0,50 | | 0,50 | | Создание условий для работы ОВД и улучшение криминогенной обстановки в городе |
| 13.5. Проектирование и строительство административного комплекса 2-го отдела милиции УВД по Заводскому району города Кемерово | ГБ | 75,02 | | 35,02 | 40,00 | |
| Итого по правозащитной деятельности | ГБ | 103,52 | 8,00 | 45,02 | 50,50 | |
| 14. Экология | Всего | 103,52 | 8,00 | 45,02 | 50,50 | |
| 14.1. Снижение выбросов загрязняющих веществ в атмосферу Новокузнецкая ТЭЦ | ССП | 1131,53 | 651,53 | 445,00 | 35,00 | |
| 14.1.1. Реконструкция топальной камеры котлоагрегата типа ТП-87-1 ст. № 13 для оптимизации режимов горения Кемеровская ГРЭС | ССП | 96,03 | 96,03 | | | Снижение выбросов окислов азота |
| 14.1.2. Реконструкция топальной камеры котлоагрегатов типа ТП-87-1 ст. № 12,13,14,15 для оптимизации режимов горения Кемеровская ТЭЦ | ССП | 65,00 | 65,00 | | | Снижение выбросов окислов азота |
| 14.1.3. Реконструкция топальной камеры котлоагрегата типа ТП-87-1 ст. № 11 для оптимизации режимов горения Кемеровская ТЭЦ | ССП | 150,00 | | 150,00 | | Снижение выбросов окислов азота |
| 14.1.4. Модернизация горелочных устройств с организацией работы котлов ст. № 9 на пали высокой концентрации КАО «Азот» | ССП | 35,00 | | | 35,00 | Снижение выбросов окислов азота |
| 14.1.5. Реконструкция системы подогрева газовой смеси перед серочисткой в цехах аммиака 2 | ССП | 37,50 | 37,50 | | | Снижение выбросов NO _x на 12,681/год, NO – на 2,291/год |
| ОАО «Юкс» | | | | | | |
| 14.1.6. Строительство закрытого склада угля взамен открытого | ССП | 580,00 | 320,00 | 260,00 | | Снижение выбросов |
| 14.1.7. Строительство дополнительных силосов закрытого склада угля | ССП | 168,00 | 133,00 | 35,00 | | Снижение выбросов |
| 14.2. Снижение сброса загрязняющих веществ в водоемы | ССП | 101,64 | 5,00 | 14,16 | 82,48 | |
| | в / б средства | 7,00 | 7,00 | | | |
| Кемеровская ТЭЦ | | | | | | |
| 14.2.1. Строительство очистных сооружений сточных вод | ССП | 56,64 | | 14,16 | 42,48 | Очистка сточных вод от загрязняющих веществ |
| ОАО «КемВод» | | | | | | |
| 14.2.2. Разработка ПСД зон санитарной охраны источника питьевого водоснабжения г. Кемерово с реализацией мероприятий | ССП | 5,00 | 5,00 | | | Достижение ПДС |
| 14.2.3. Внедрение технологий денитрификации и дефосфатизации сточных вод | в / б средства | 7,00 | 7,00 | | | Достижение ПДС |
| ОАО «Юкс» | | | | | | |
| 14.2.4. Строительство очистных сооружений хозяйственного стока | ССП | 40,00 | | | 40,00 | Снижение негативного воздействия на водоем |
| Итого по экологии | ССП | 1233,17 | 656,53 | 459,16 | 117,48 | |
| | в / б средства | 7,00 | 7,00 | | | |
| | Всего | 1240,17 | 663,53 | 459,16 | 117,48 | |
| 15. Занятость населения | | | | | | |
| 15.1. Организация временного трудоустройства несовершеннолетних граждан в свободное от учебы время | Об | 5,70 | 1,90 | 1,90 | 1,90 | Трудоустройство несовершеннолетних граждан в свободное от учебы время |
| | ССП | 2,00 | 0,60 | 0,70 | 0,70 | |
| 15.2. Организация общественных работ | Об | 165,60 | 85,70 | 76,70 | 3,20 | Временное трудоустройство граждан, ищущих работы, безработных и работников, находящихся под риском увольнения |
| | ССП | 6,90 | 2,40 | 2,00 | 2,50 | |
| Итого по занятости населения | Об | 171,30 | 87,60 | 78,60 | 5,10 | |
| | ССП | 8,90 | 3,00 | 2,70 | 3,20 | |
| | Всего | 180,20 | 90,60 | 81,30 | 8,30 | |
| 16. Работа с населением | | | | | | |
| 16.1. Развитие территориального общественного самоуправления (ТОС) | ГБ | 4,25 | 1,37 | 1,41 | 1,47 | ТОСы решают проблемы местного значения |
| 16.1.1. Смотры-конкурсы «Зимние фантазии», «Чистый город», «Любимый дом, мы в нем живем» | ГБ | 2,82 | 0,92 | 0,95 | 0,95 | Благоустройство и озеленение города (посадка деревьев, кустарников, ремонт и сохранность подъездов, дворовых территорий) |
| 16.1.2. Конкурс «Лучший комитет территориального общественного самоуправления» | ГБ | 0,18 | 0,05 | 0,06 | 0,07 | Активизация органов ТОС, привлечение населения к решению вопросов местного значения |
| 16.1.3. Муниципальный грантовый конкурс социально значимых проектов комитетов ТОС | ГБ | 0,60 | 0,20 | 0,20 | 0,20 | Привлечение актива ТОС к решению городских проблем по благоустройству города, повышение социальной активности населения |
| 16.1.4. Развитие органов ТОС, мероприятия по месту жительства | ГБ | 0,35 | 0,10 | 0,10 | 0,15 | Привлечение наибольшего количества населения к участию в общественной жизни города, организации свободного времени детей и взрослых |
| 16.1.5. Поощрение, предоставление льгот активу ТОС | ГБ | 0,30 | 0,10 | 0,10 | 0,10 | Материальное поощрение органов ТОС позволяет повысить их качественный и количественный рост |
| 16.2. Развитие центров по работе с населением (ЦРН) | ГБ | 8,60 | 2,42 | 3,00 | 3,18 | Расширение информированности населения, привлечение населения к благоустройству города, активизация работы с трудными подростками и семьями |
| 16.2.1. Организация работы ЦРН | ГБ | 6,62 | 1,87 | 2,30 | 2,45 | Более качественная организация работы с населением, проведение культурно-массовых мероприятий, организация кружков, спортивных секций |
| 16.2.2. Смотр-конкурс «Центр по работе с населением» | ГБ | 1,18 | 0,35 | 0,40 | 0,43 | Победители конкурсов приобретают аудио-, видеотехнику, компьютеры, пополняют и расширяют информационный банк в ЦРН |
| 16.2.3. Конкурс социальных проектов ЦРН | ГБ | 0,60 | 0,20 | 0,20 | 0,20 | В ходе реализации социальных проектов появляются новые формы работы с населением, накопленный материал позволяет центрам более эффективно обмениваться опытом работы |
| 16.2.4. Поощрение актива ЦРН | ГБ | 0,20 | | 0,10 | 0,10 | Материальное поощрение работников ЦРН стимулирует их к более творческому и ответственному отношению к работе |
| Итого по работе с населением | ГБ | 12,85 | 3,79 | 4,41 | 4,65 | |
| | Всего | 12,85 | 3,79 | 4,41 | 4,65 | |
| Всего по среднесрочному плану | Об | 2195,02 | 900,50 | 549,21 | 745,31 | |
| | Об | 3330,93 | 1752,53 | 1037,43 | 540,97 | |
| | ГБ | 7982,23 | 2270,49 | 2070,09 | 3641,66 | |
| | ССП | 20542,37 | 7319,33 | 6936,36 | 6286,68 | |
| | в / б средства | 2087,85 | 721,05 | 770,85 | 595,95 | |
| | иные средства | 2193,22 | 84,49 | 101,92 | 32,91 | |
| | Всего | 36357,72 | 13048,39 | 11465,85 | 11843,48 | |

Об – федеральный бюджет
 Об – областной бюджет
 ГБ – городской бюджет
 ССП – собственные средства предприятий
 в / б средства – внебюджетные средства

6. Основные показатели социально-экономического развития города Кемерово в среднесрочной перспективе

На основании Концепции развития города Кемерово до 2025 года, долгосрочного плана социально-экономического развития города Кемерово до 2017 года, а также целей и задач на период до 2012 года определены прогнозные значения основных показателей реализации среднесрочного плана города (см. таблицу № 2).

7. Мониторинг хода реализации среднесрочного плана социально-экономического развития города Кемерово

С 2007 года осуществляется мониторинг качества жизни населения города Кемерово по совокупности специализированных индикаторов качества жизни. Данные индикаторы являются унифицированными для всех муниципальных образований Кемеровской области, расчет их реализуется в виде пакета прикладных программ, являющегося частью Комплексной программы социально-экономического развития города Кемерово.

Методика мониторинга предусматривает ежегодный анализ степени достижения поставленных целей с выявлением и учетом причинно-следственных связей факторов и результатов реализации плана. Информационной основой мониторинга является статистическая информация органов государственной статистики, отчетные данные отраслевых структурных подразделений администрации города, органов государственной власти, общественных организаций, бизнес-структур, а также результаты социологических исследований отношения населения к состоянию и динамике изменений в муниципальном образовании. Мониторинг реализации плана предусматривает не только объективную, но и субъективную оценку (таблица № 3).

Таблица № 2

| Прогнозные значения основных показателей реализации среднесрочного плана города Кемерово | | | | | |
|--|--------------------------------------|-----------|-------------|--------------|--------------|
| Наименование показателя | Единица измерения | 2009 факт | 2010 оценка | 2011 прогноз | 2012 прогноз |
| 1. Общие показатели социально-экономического развития | | | | | |
| Численность постоянного населения (на конец года) | тыс. человек | 521,2 | 521,5 | 521,9 | 522,4 |
| Родившихся | человек | 6482 | 6551 | 6597 | 6682 |
| Умерших | человек | 7037 | 7017 | 6997 | 6985 |
| Естественный прирост, убыль (-) | человек | - 555 | - 466 | - 400 | - 303 |
| Прибыло | человек | 7162 | 6812 | 6644 | 6460 |
| Убыло | человек | 6041 | 5998 | 5839 | 5715 |
| Миграционный прирост, убыль (-) | человек | 1121 | 814 | 805 | 745 |
| Индекс потребительских цен (декабрь в % к декабрю) | % | 107,5 | 105,7 | 105,4 | 105,1 |
| Объем отгруженных товаров собственного производства, выполненных работ и услуг собственными силами в фактических ценах, всего | млн. рублей | 76221,4 | 95486,9 | 105130,0 | 114461,0 |
| Прибыль прибыльных предприятий | млн. рублей | 19810,0 | 19775,0 | 20757,2 | 21532,4 |
| Численность занятых в экономике (среднегодовая) | тыс. человек | 291,5 | 286,3 | 288,7 | 291,7 |
| Среднестатистическая численность работающих в крупных и средних организациях | тыс. человек | 166,9 | 161,3 | 161,5 | 162,1 |
| Фонд заработной платы | млн. рублей | 46557,3 | 48373,0 | 51565,7 | 55175,3 |
| Средняя заработная плата работников крупных и средних организаций | рублей | 19962,1 | 21294,9 | 22583,6 | 23969,6 |
| Среднедушевые денежные доходы в месяц | рублей | 18955,8 | 20055,3 | 21252,5 | 22607,4 |
| Реальные располагаемые доходы населения | % к пред. году | 81,4 | 100,6 | 101,1 | 101,6 |
| Уровень безработицы (по отношению к трудоспособному населению) | % | 2,0 | 1,9 | 1,9 | 1,8 |
| Промысловый минимум | рублей | 4257,9 | 4582,1 | 4934,7 | 5314,7 |
| Численность населения с денежными доходами ниже прожиточного минимума, в % ко всему населению | % | 12,3 | 12,1 | 12,0 | 11,8 |
| Предельные объемы доходов городского бюджета | млн. рублей | 12802,2 | 11588,7 | 9936,7 | 10083,8 |
| Производство важнейших видов продукции: | | | | | |
| - уголь | тыс. т | 4644,0 | 4450,0 | 4500,0 | 4500,0 |
| - кокс (в пересчете на 6% влажность) | тыс. т | 2486,7 | 3033,8 | 3109,6 | 3209,1 |
| - удобрения минеральные (в пересчете на 100% питательных веществ) | тыс. т | 630,4 | 667,5 | 680,0 | 700,0 |
| - электроэнергия | млрд. кВт. час | 4,7 | 5,0 | 5,1 | 5,1 |
| - пиломатериалы | тыс. куб. м | 7,7 | 8,0 | 8,5 | 8,7 |
| - пиво | тыс. дкл | 235,5 | 147,0 | 230,0 | 281,0 |
| - товарная пищевая рыбная продукция, без рыбных консервов | тыс. т | 1,9 | 2,0 | 2,2 | 2,4 |
| - цельномолочная продукция (в пересчете на молоко) | тыс. т | 115,6 | 120,0 | 125,0 | 130,0 |
| Ввод в эксплуатацию жилых домов | тыс. кв. м | 262,6 | 275,0 | 305,0 | 330,0 |
| 2. Инвестиции | | | | | |
| Инвестиции в основной капитал за счет всех источников финансирования в ценах соответствующих лет | млн. рублей | 22441,9 | 22791,3 | 23885,0 | 25760,8 |
| Индекс физического объема в сопоставимых ценах | % к пред. году | 71,0 | 94,4 | 98,2 | 100,2 |
| Инвестиции в основной капитал по источникам финансирования (без субъектов малого предпринимательства и параметров неформальной деятельности) | млн. рублей | 15095,9 | 15203,1 | 15918,1 | 17135,1 |
| Индекс физического объема в сопоставимых ценах | % к пред. году | 70,0 | 93,6 | 98,1 | 100,0 |
| Индекс-дефлятор | % к пред. году | 100,5 | 107,6 | 106,7 | 107,6 |
| - собственные средства организаций в ценах соответствующих лет | млн. рублей | 5568,9 | 6292,3 | 6708,4 | 7262,5 |
| из них: | | | | | |
| - прибыль в ценах соответствующих лет | млн. рублей | 2220,5 | 2437,0 | 2600,3 | 2817,5 |
| - амортизация в ценах соответствующих лет | млн. рублей | 3330,1 | 3654,9 | 3899,7 | 4217,1 |
| - привлеченные средства в ценах соответствующих лет | млн. рублей | 9527,0 | 8910,8 | 9209,7 | 9872,7 |
| 3. Транспорт | | | | | |
| Пассажирооборот по видам транспорта общего пользования | млн. пассажиро/км | 1639,2 | 1640,0 | 1645,0 | 1650,0 |
| - город (авто, электротранспорт) | 864,3 | 860,0 | 860,0 | 860,0 | |
| - пригород | 301,8 | 305,0 | 305,0 | 305,0 | |
| - маршрутные такси (в том числе ИП) | 473,1 | 475,0 | 480,0 | 485,0 | |
| Наличие транспортных средств | единиц | 1254 | 1255 | 1260 | 1265 |
| Объем транспортных услуг | млн. рублей | 1245,9 | 1300 | 1350 | 1400 |
| 4. Жилищные условия | | | | | |
| Жилищный фонд, всего (на конец года) | тыс. кв. м | 10748,2 | 11019,0 | 11267,0 | 11519,0 |
| в том числе частный жилищный фонд (собственность граждан) | тыс. кв. м | 6740,0 | 7139,0 | 7469,0 | 7811,0 |
| Число семей, проживающих в ветхом аварийном фонде | единиц | 5900 | 5740 | 5580 | 5420 |
| Средняя обеспеченность населения жильем | кв. м общей площади на одного жителя | 20,6 | 21,3 | 21,9 | 22,5 |
| 5. Потребительский рынок | | | | | |
| Оборот розничной торговли | млн. рублей | 74720,3 | 80012,4 | 86531,7 | 93590,5 |
| Индекс физического объема оборота розничной торговли | % | 77,2 | 102,1 | 102,9 | 103,5 |
| Оборот общественного питания | млн. рублей | 3243,9 | 3543,4 | 3863,8 | 4209,9 |
| Индекс физического объема оборота общественного питания | % | 60,9 | 101,8 | 102,1 | 102,5 |
| Объем платных услуг населению | млн. рублей | 20559,8 | 22344,0 | 24440,7 | 26792,3 |
| 6. Здравоохранение | | | | | |
| Удельный вес расходов на здравоохранение в составе расходов консолидированного бюджета г. Кемерово | % | 11,8 | 7,2 | 8,4 | 7,5 |
| Общая стоимость Территориальной программы государственных гарантий оказания бесплатной медицинской помощи населению (ТППГ) | млн. рублей | 2946,9 | 2842,0 | 2998,3 | 3148,2 |
| Фондовооруженность медицинского персонала активной частью фондов | рублей | 148704,5 | 150196,8 | 150901,6 | 151475,4 |
| Численность врачей всех специальностей | человек | 5889 | 5895 | 5903 | 5905 |
| на 1000 человек населения | человек | 113,0 | 113,1 | 113,1 | 113,1 |
| Численность среднего медицинского персонала | человек | 7900 | 7903 | 7905 | 7910 |
| на 1000 человек населения | человек | 151,6 | 151,6 | 151,5 | 151,5 |
| Число больничных учреждений | единиц | 24 | 24 | 24 | 24 |
| Число больничных коек | единиц | 7535 | 7548 | 7554 | 7560 |
| Число заболеваний с впервые установленным диагнозом (на 1000 человек населения) | единиц | 1064,7 | 1064,7 | 1064,7 | 1064,7 |
| Число детей, умерших в возрасте до 1 года | человек | 7,0 | 5,1 | 5,1 | 5,1 |
| Число детей, родившихся живыми | человек | 58 | 58 | 57 | 7,6 |
| Численность умерших по причине: | | | | | |
| - болезни системы кровообращения | человек на 1000 человек населения | 6,61 | 6,60 | 6,58 | 6,57 |
| - новообразований | | 2,49 | 2,48 | 2,48 | 2,48 |
| - несчастных случаев, отравлений, травм | | 2,08 | 2,08 | 2,07 | 2,07 |
| - болезни органов дыхания | | 0,51 | 0,51 | 0,50 | 0,50 |
| - болезни органов пищеварения | | 0,71 | 0,71 | 0,70 | 0,70 |
| - инфекционных и паразитарных заболеваний | | 0,38 | 0,37 | 0,36 | 0,36 |
| 7. Образование | | | | | |
| Число дошкольных учреждений | единиц | 157 | 159 | 161 | 163 |
| Численность детей, посещающих дошкольные учреждения | тыс. человек | 21,1 | 22,4 | 22,7 | 23,0 |
| Обеспеченность местами детей, находящихся в дошкольных образовательных учреждениях | детей на 100 мест | 131,0 | 129,0 | 128,0 | 126,0 |



Table with 5 columns: Наименование показателей, Единица измерения, 2009 факт, 2010 оценка, 2011 прогноз, 2012 прогноз. Rows include indicators for education, culture, sports, and social protection.

Table with 5 columns: №, Показатели, Единица измерения, 2010 год, 2011 год, 2012 год. Rows 3-7 covering medical services and social protection.

Table with 5 columns: №, Показатели, Единица измерения, 2010 год, 2011 год, 2012 год. Rows 1-4 under section 4. Социальная защита.

Table with 5 columns: №, Показатели, Единица измерения, 2010 год, 2011 год, 2012 год. Rows 1-8 under section 5. Культура, отдых, спорт.

Table with 5 columns: №, Показатели, Единица измерения, 2010 год, 2011 год, 2012 год. Rows 1-3 under section 6. Жилищные условия.

Table with 5 columns: №, Показатели, Единица измерения, 2010 год, 2011 год, 2012 год. Rows 1-5 under section 7. Состояние бюджета.

Table with 5 columns: №, Показатели, Единица измерения, 2010 год, 2011 год, 2012 год. Rows 1-4 under section 8. Условия труда и занятости.

Table with 5 columns: №, Показатели, Единица измерения, 2010 год, 2011 год, 2012 год. Rows 1-4 under section 9. Охрана общественного порядка.

Table with 5 columns: №, Показатели, Единица измерения, 2010 год, 2011 год, 2012 год. Rows 1-3 under section 10. Охрана окружающей среды.

Table with 5 columns: №, Показатели, Единица измерения, 2010 год, 2011 год, 2012 год. Rows 1-12 under section 11. Экономика и доходы населения.

Table with 5 columns: №, Показатели, Единица измерения, 2010 год, 2011 год, 2012 год. Rows 1-12 under section 12. Работа с населением.

Таблица № 3 Основные индикаторы мониторинга качества жизни населения города Кемерово на 2010-2012 годы

Table with 5 columns: №, Показатели, Единица измерения, 2010 год, 2011 год, 2012 год. Rows 1-6 under section 1. Демография.

Table with 5 columns: №, Показатели, Единица измерения, 2010 год, 2011 год, 2012 год. Rows 1-6 under section 2. Образование.

Table with 5 columns: №, Показатели, Единица измерения, 2010 год, 2011 год, 2012 год. Rows 1-2 under section 3. Здравоохранение.

А. Г. ЛЮБИМОВ, председатель Кемеровского городского Совета народных депутатов.

О внесении изменений в решение Кемеровского городского Совета народных депутатов от 23.12.2009 № 311 «О плане социально-экономического развития города Кемерово на 2010 год» РЕШЕНИЕ № 375

В целях формирования дополнительных условий для устойчивого развития экономики и социальной сферы города на 2010 год, руководствуясь статьей 28 Устава города Кемерово, Кемеровский городской Совет народных депутатов РЕШИЛ:

1. Внести в приложение к решению Кемеровского городского Совета народных депутатов от 23.12.2009 № 311 «О плане социально-экономического развития города Кемерово на 2010 год» следующие изменения: 1.1. Раздел III «Мероприятия по реали-

зации основных направлений развития города Кемерово на 2010 год» изложить в редакции согласно приложению к настоящему решению. 2. Опубликовать настоящее решение в печатных средствах массовой информации. 3. Настоящее решение вступает в силу

после его опубликования. 4. Контроль за исполнением данного решения возложить на комитеты Кемеровского городского Совета народных депутатов по развитию экономики города (А. А. Барабаш), по бюджету, налогам и финансам (Д. И. Волков), по развитию социальной сферы

города (Т. В. Кочкина), по развитию местного самоуправления и безопасности (К. И. Фрекин), по развитию городского хозяйства и экологии (В. В. Игошин).

В. В. МИХАЙЛОВ, глава города.



Раздел III. Мероприятия по реализации основных направлений развития города Кемерово на 2010 год

3.1. Ресурсное обеспечение мероприятий

Таблица № 1

| № п/п | Наименование | ИТОГО | Источники финансирования (млн. руб.) | | | | | |
|-------|-------------------------------------|----------|--------------------------------------|----------------------------|------------------------------|---------------------|----------------------|-----------------|
| | | | в том числе за счет: | | | | | |
| | | | средств городского бюджета | средств областного бюджета | средств федерального бюджета | средств предприятий | внебюджетных средств | иных источников |
| 1. | Промышленность | 405,07 | 0 | 237,7 | 165,41 | 2 | 0 | 0 |
| 2. | Транспорт | 39,50 | 0 | 34,50 | 0 | 5,0 | 0 | 0 |
| 3. | Строительство | 7918,25 | 403,91 | 586,43 | 437,30 | 6355,50 | 135,00 | 0 |
| 4. | Жилищно-коммунальное хозяйство | 78,57 | 63,77 | 14,80 | 0 | 0 | 0 | 0 |
| 5. | Благоустройство | 640,40 | 158,30 | 480,00 | 0 | 2,10 | 0 | 0 |
| 6. | Жилищная политика | 1033,85 | 21,38 | 236,95 | 247,91 | 0 | 527,60 | 0 |
| 7. | Потребительский рынок | 295,20 | 0 | 0 | 0 | 295,20 | 0 | 0 |
| 8. | Здравоохранение | 180,09 | 142,14 | 0 | 0 | 0 | 37,95 | 0 |
| 9. | Образование | 31,00 | 30,60 | 0 | 0 | 0 | 0,40 | 0 |
| 10. | Культура, искусство, спорт, досуг | 232,91 | 25,14 | 74,58 | 49,88 | 0 | 13,00 | 70,31 |
| 11. | Социальная защита | 1388,41 | 1388,41 | 0 | 0 | 0 | 0 | 0 |
| 12. | Малое и среднее предпринимательство | 39,22 | 25,04 | 0 | 0 | 0 | 0 | 14,18 |
| 13. | Правоохранительная деятельность | 8,00 | 8,00 | 0 | 0 | 0 | 0 | 0 |
| 14. | Экология | 663,53 | 0 | 0 | 0 | 656,53 | 7 | 0 |
| 15. | Занятость населения | 90,60 | 0 | 87,60 | 0 | 3,00 | 0 | 0 |
| 16. | Работа с населением | 3,79 | 3,79 | 0 | 0 | 0 | 0 | 0 |
| | ИТОГО | 13048,39 | 2270,49 | 1752,53 | 900,50 | 7319,33 | 721,05 | 84,49 |

3.2. Мероприятия

Таблица № 2

| Наименование мероприятий | ИТОГО | Источники финансирования (млн. руб.) | | | | | | Ответственный исполнитель |
|---|---------|--------------------------------------|----------------------------|------------------------------|---------------------|----------------------|---|---------------------------|
| | | в том числе за счет: | | | | | | |
| | | средств городского бюджета | средств областного бюджета | средств федерального бюджета | средств предприятий | внебюджетных средств | иных источников | |
| 1. Промышленность | | | | | | | Управление экономического развития | |
| 1.1. Ликвидация производства порохов на ФГУП «ПО «Прогресс» | 40,67 | | 40,67 | | | | | |
| 1.2. Ликвидация производства взрывчатых веществ на ФГУП «Кемеровский завод «Коммунар» | 16,73 | | 16,73 | | | | | |
| 1.3. Техническое перевооружение казенного завода на ФГУП «ПО «Прогресс» | 20,00 | | 20,00 | | | | | |
| 1.4. Техническое перевооружение производства смесового твердого ракетного топлива на ФГУП «ПО «Прогресс» | 17,40 | | 15,40 | 2,00 | | | | |
| 1.5. Строительство объектов Кузбасского технопарка в сфере высоких технологий (площадка № 1) | 310,27 | 237,66 | 72,61 | | | | | |
| Итого по промышленности | 405,07 | 0 | 237,66 | 165,41 | 2,00 | 0 | | |
| 2. Транспорт | | | | | | | Комитет по дорожному хозяйству, благоустройству, транспорту и связи | |
| 2.1. Приобретение троллейбусов | 30,00 | 30,00 | | | | | | |
| 2.2. Реконструкция трамвайных путей | 5,00 | | 5,00 | | | | | |
| 2.3. Обновление автобусного парка пассажирского транспорта путем приобретения автобусов большой и особо большой вместимости | 4,50 | 4,50 | | | | | | |
| Итого по транспорту | 39,50 | 0 | 34,50 | 0 | 5,00 | 0 | | |
| 3. Строительство | | | | | | | Управление городского развития | |
| 3.1. Строительство, реконструкция и капитальный ремонт жилья | 6370,30 | 14,80 | | 6355,50 | | | | |
| 3.2. Строительство и реконструкция объектов инженерной инфраструктуры | 469,33 | 121,74 | 1,01 | 346,58 | | | | |
| 3.3. Развитие градостроительства | 38,64 | 38,64 | | | | | | |
| 3.4. Строительство, реконструкция и капитальный ремонт объектов социальной сферы | 1027,48 | 216,23 | 585,42 | 90,73 | 0 | 135,10 | 0 | |
| 3.4.1. Объекты образования | 352,40 | 129,21 | 223,19 | 0 | 0 | 0 | 0 | |
| - строительство общеобразовательной школы на 825 учащихся в микрорайоне № 14 Заводского района | 93,12 | | 93,12 | | | | | |
| - строительство общеобразовательной школы на 550 учащихся в микрорайоне № 12 Рудничного района | 9,96 | 9,96 | | | | | | |
| - строительство общеобразовательной школы на 432 учащихся в ж. р. Лесная Поляна | 94,46 | 60,20 | 34,26 | | | | | |
| - строительство детского сада на 220 мест в ж. р. Лесная Поляна | 53,00 | 22,55 | 30,45 | | | | | |
| - строительство детского сада на 220 мест в микрорайоне № 12 Рудничного района | 62,67 | | 62,67 | | | | | |
| - строительство детского сада на 120 мест в микрорайоне № 14 Заводского района | 2,69 | 2,69 | | | | | | |
| - строительство детского сада № 26 в микрорайоне № 60 | 28,61 | 28,61 | | | | | | |
| - проектирование и строительство прочих объектов образования | 2,10 | 2,10 | | | | | | |
| - капитальный ремонт и реконструкция объектов образования | 5,80 | 5,80 | | | | | | |
| 3.4.2. Объекты здравоохранения | 267,30 | 25,54 | 223,38 | 18,39 | 0 | 0 | 0 | |
| Строительство: | 175,86 | 0,01 | 175,85 | 0 | 0 | 0 | 0 | |
| - перепрофилирование многопрофильной больницы в кардиологический центр. Корпуса № 2, 10, 18 | 6,79 | | 6,79 | | | | | |
| - МУЗ «Городская клиническая инфекционная больница № 8». Лечебно-диагностический корпус | 0,01 | 0,01 | | | | | | |
| - областной перинатальный центр | 169,05 | | 169,05 | | | | | |
| Реконструкция: | 65,52 | 4,14 | 43,00 | 18,39 | 0 | 0 | 0 | |
| - отделение стационарной судебно-психиатрической экспертизы для лиц, содержащихся под стражей | 18,89 | | 0,50 | 18,39 | | | | |
| - МУЗ «Детская городская клиническая больница № 5». Грудничковый корпус (72 койки) | 4,14 | 4,14 | | | | | | |
| - областной клинический госпиталь для участников войн | 42,50 | | 42,50 | | | | | |
| Капитальный ремонт: | 25,92 | 21,39 | 4,54 | 0 | 0 | 0 | 0 | |

| | | | | | | | | |
|---|---------|--------|--------|--------|---------|--------|---|---|
| - педиатрическая клиника ГУЗ «Кемеровская областная клиническая больница». Корпус № 4 с пристройкой | 4,54 | | 4,54 | | | | | |
| - капитальный ремонт и реконструкция объектов здравоохранения | 21,39 | 21,39 | | | | | | |
| 3.4.3. Объекты культуры, спорта и молодежной политики | 352,70 | 30,00 | 138,00 | 49,60 | 0 | 135,10 | 0 | |
| - реконструкция государственного музыкального театра Кузбасса | 15,00 | | 15,00 | | | | | |
| - строительство физкультурно-оздоровительного комплекса (ФОК) «Кемерово» в Ленинском районе г. Кемерово | 148,10 | | 113,00 | | | 35,10 | | |
| - строительство ФОК для волейбола в Центральном районе г. Кемерово | 110,00 | | 10,00 | | | 100,00 | | |
| - строительство спортивного комплекса с катком на основе металлокаркаса в микрорайоне № 60 | 79,60 | 30,00 | 49,60 | | | | | |
| 3.4.4. Социальная защита | 11,54 | 11,54 | 0 | 0 | 0 | 0 | 0 | 0 |
| - капитальный ремонт и реконструкция объектов соцзащиты | 11,54 | 11,54 | | | | | | |
| 3.4.5. Правоохранительные органы | 8,12 | 8,12 | 0 | 0 | 0 | 0 | 0 | 0 |
| - капитальный ремонт объектов правоохранительных органов | 8,12 | 8,12 | | | | | | |
| 3.4.6. Прочие | 35,42 | 11,83 | 0,86 | 22,74 | 0 | 0 | 0 | 0 |
| - строительство главного корпуса центра Госсанэпиднадзора. ФГУЗ «Центр гигиены и эпидемиологии в Кемеровской области», г. Кемерово | 5,10 | | 5,10 | | | | | |
| - строительство здания Государственной инспекции труда в Кемеровской области, г. Кемерово | 14,04 | | 14,04 | | | | | |
| - реконструкция здания ТО Федеральной службы государственной статистики по Кемеровской области, г. Кемерово, просп. Луначевский, 25 | 3,60 | | 3,60 | | | | | |
| - капитальный ремонт Кемеровского учебно-методического центра по гражданской обороне, чрезвычайным ситуациям, сейсмической и экологической безопасности | 0,30 | | 0,30 | | | | | |
| - строительство заградительной дамбы для жилой застройки микрорайона № 76 | 0,20 | | 0,20 | | | | | |
| - строительство здания траурных и гражданских обрядов | 0,01 | 0,01 | | | | | | |
| - строительство административно-бытового здания МАУ «Кемеровская служба спасения» | 7,00 | 7,00 | | | | | | |
| - капитальный ремонт актового зала и помещений здания № 4 администрации Кемеровской области, в том числе оснащение оборудованием | 0,36 | | 0,36 | | | | | |
| - капитальный ремонт прочих объектов | 4,81 | 4,81 | | | | | | |
| 3.5. Внешнее оформление города | 12,50 | 12,50 | | | | | | |
| Итого по строительству | 7918,25 | 403,91 | 586,43 | 437,30 | 6355,50 | 135,10 | 0 | |
| 4. Жилищно-коммунальное хозяйство | | | | | | | | Управление жилищно-коммунального хозяйства |
| 4.1. Обеспечение благоприятных и безопасных условий проживания граждан и надлежащего содержания общего имущества в многоквартирных домах | 15,00 | 15,00 | 0 | 0 | 0 | 0 | 0 | |
| - ремонт тепловых и водопроводных сетей | 15,00 | 15,00 | | | | | | |
| 4.2. Капитальный ремонт жилого фонда | 48,77 | 48,77 | | | | | | |
| 4.3. Подготовка к зиме объектов ЖКХ | 14,80 | | 14,80 | | | | | |
| Итого по жилищно-коммунальному хозяйству | 78,57 | 63,77 | 14,80 | 0 | 0 | 0 | 0 | |
| 5. Благоустройство | | | | | | | | Комитет по дорожному хозяйству, благоустройству, транспорту и связи |
| 5.1. Приобретение мусоровозов с боковой загрузкой для малых контейнеров (по 2 ед. на шасси «ЗИЛ» - в 2011 г., по 2 ед. на шасси «ЗИЛ» и «КамАЗ» - в 2010 г., 2012 г.) | 2,10 | | | | | 2,10 | | |
| 5.2. Капитальный ремонт объектов благоустройства города | 128,30 | 128,30 | | | | | | |
| 5.3. Ремонт внутридворовых территорий | 30,00 | 30,00 | | | | | | |
| 5.4. Строительство дороги в ж. р. Лесная Поляна | 480,00 | | 480,00 | | | | | |
| Итого по благоустройству | 640,40 | 158,30 | 480,00 | 0 | 2,10 | 0 | 0 | |
| 6. Жилищная политика | | | | | | | | Комитет по жилищным вопросам |
| 6.1. Мероприятия по переселению граждан из ветхого и аварийного жилья | 71,86 | 11,38 | 2,93 | 57,55 | | | | |
| 6.2. Долгосрочные целевые займы и субсидии | 221,20 | 7,00 | 214,20 | | | | | |
| 6.3. Содействие переселенцам из ветхого жилья гражданам в приобретении жилья взамен сносимого (ГРУШ) | 99,30 | | 99,30 | | | | | |
| 6.4. Обеспечение жильем социально не защищенных категорий граждан | 15,53 | | 15,53 | | | | | |
| 6.5. Субсидирование молодых семей при приобретении жилья | 7,91 | 3,00 | 1,59 | 3,32 | | | | |
| 6.6. Выполнение государственных обязательств по предоставлению жилья категориям граждан, установленным федеральным законодательством | 90,44 | | 2,70 | 87,74 | | | | |
| 6.7. Увеличение объемов ипотечного жилищного кредитования | 527,60 | | | | | 527,60 | | |
| Итого по жилищной политике | 1033,85 | 21,38 | 236,95 | 247,91 | 0 | 527,60 | 0 | |
| 7. Потребительский рынок | | | | | | | | Управление потребительского рынка и развития предпринимательства |
| 7.1. Обеспечение торговыми площадями предприятий розничной торговли: | 88,20 | 0 | 0 | 0 | 88,20 | 0 | 0 | |
| - продовольственные магазины (микрорайон № 11а), общая площадь - 450 кв. м | 2,20 | | | | 2,20 | | | |
| - непродовольственные магазины (микрорайон № 12), общая площадь - 230 кв. м | 6,00 | | | | 6,00 | | | |



Об утверждении положения «О представлении лицами, замещающими муниципальные должности, сведений о доходах, об имуществе и обязательствах имущественного характера и о проверке достоверности и полноты представленных сведений»

РЕШЕНИЕ № 377

Руководствуясь Федеральным законом от 25.12.2008 № 273-ФЗ «О противодействии коррупции»...

1.1. Положение «О представлении лицами, замещающими муниципальные должности, сведений о доходах, об имуществе и обязательствах имущественного характера и о проверке достоверности и полноты представленных сведений»...

1.2. Форму справки о доходах, об имуществе и обязательствах имущественного характера лица, замещающего муниципальную должность...

1.3. Форму справки о доходах, об имуществе и обязательствах имущественного характера супруги (супруга) и несовершеннолетних детей...

4. Контроль за исполнением данного решения возложить на комитет по развитию местного самоуправления...

ПРИЛОЖЕНИЕ № 1 к решению Кемеровского городского Совета народных депутатов от 24.09.2010 № 377

ПОЛОЖЕНИЕ

«О представлении лицами, замещающими муниципальные должности, сведений о доходах, об имуществе и обязательствах имущественного характера и о проверке достоверности и полноты представленных сведений»

1. Общие положения
1.1. Положение «О представлении лицами, замещающими муниципальные должности, сведений о доходах, об имуществе и обязательствах имущественного характера и о проверке достоверности и полноты представленных сведений»...

1.2. Настоящее Положение разработано на основании указов Президента Российской Федерации от 18.05.2009 № 558 «О предоставлении гражданам, претендующим на замещение государственных должностей Российской Федерации, и лицам, замещающим государственные должности Российской Федерации, сведений о доходах, об имуществе и обязательствах имущественного характера»...

2.11. В размещаемых на официальных сайтах сведениях о доходах, об имуществе и обязательствах имущественного характера запрещается указывать: а) иные сведения (кроме указанных в пункте 2.10 настоящего Положения) о доходах лица, замещающего муниципальную должность, его супруги (супруга) и несовершеннолетних детей...

2.12. Основанием для осуществления проверки является письменно оформленная информация о представлении лицом, замещающим муниципальную должность, сведений о доходах, об имуществе и обязательствах имущественного характера, предоставляемая:

3.7. В запросе, предусмотренном подпунктом «г» пункта 3.6 настоящего Положения, указываются: а) фамилия, имя, отчество руководителя государственного органа или организации, в которые направляется запрос;

2.2. Сведения о доходах, об имуществе и обязательствах имущественного характера лица, замещающего муниципальную должность, обнаружено, что в представленных им сведениях о доходах, об имуществе и обязательствах имущественного характера не отражены или не полностью отражены какие-либо сведения либо имеются ошибки, оно вправе представить уточненные сведения в порядке, установленном настоящим Положением.

2.3. В случае непредставления или представления заведомо ложных сведений о доходах, об имуществе и обязательствах имущественного характера лица, замещающего муниципальную должность, несет ответственность в соответствии с законодательством Российской Федерации и Кемеровской области.

2.4. Проверка достоверности и полноты сведений о доходах, об имуществе и обязательствах имущественного характера, представленных в соответствии с настоящим Положением лицами, замещающими муниципальные должности, осуществляется в соответствии с законодательством Российской Федерации, Кемеровской области и настоящим Положением.

3.1. Проверка достоверности и полноты сведений, предоставляемых лицами, замещающими муниципальные должности, осуществляется комиссией, создаваемой в соответствии с пунктом 2.4 настоящего Положения (далее – комиссия); при наличии соответствующих оснований.

3.8. Председатель комиссии обеспечивает: а) уведомление в письменной форме лица, замещающего муниципальную должность, о начале в отношении его проверки – в течение двух рабочих дней со дня принятия соответствующего решения;

2.5. Проверка достоверности и полноты сведений о доходах, об имуществе и обязательствах имущественного характера лица, замещающего муниципальную должность, осуществляется в соответствии с законодательством Российской Федерации, Кемеровской области и настоящим Положением.

2.6. Проверка достоверности и полноты сведений о доходах, об имуществе и обязательствах имущественного характера, представленных в соответствии с настоящим Положением лицами, замещающими муниципальные должности, осуществляется в соответствии с законодательством Российской Федерации, Кемеровской области и настоящим Положением.

3.2. Проверка осуществляется в срок, не превышающий 60 дней со дня принятия решения о ее проведении. Срок проверки может быть продлен комиссией до 90 дней.

3.3. Проверка осуществляется в срок, не превышающий 60 дней со дня принятия решения о ее проведении. Срок проверки может быть продлен комиссией до 90 дней.

3.9. По окончании проверки председатель комиссии обязан ознакомить лицо, замещающее муниципальную должность, с результатами проверки с соблюдением законодательства Российской Федерации о государственной тайне.

2.7. Сведения о доходах, об имуществе и обязательствах имущественного характера являются сведениями конфиденциального характера, если федеральным законом они не отнесены к сведениям, составляющим государственную тайну.

2.8. Сведения о доходах, об имуществе и обязательствах имущественного характера, представленные в соответствии с настоящим Положением, и информация о результатах проверки достоверности и полноты этих сведений направляются в кадровую службу органа местного самоуправления города Кемерово для приобщения к личному делу лица, замещающего муниципальную должность.

3.4. Результаты проверки достоверности и полноты сведений, предоставляемых лицами, замещающими муниципальные должности, принимаются комиссией отдельно в отношении каждого лица, замещающего муниципальную должность, и оформляются в письменной форме.

3.5. Проверка осуществляется в срок, не превышающий 60 дней со дня принятия решения о ее проведении. Срок проверки может быть продлен комиссией до 90 дней.

3.10. Лицо, замещающее муниципальную должность, вправе: а) давать пояснения в письменной форме: в ходе проверки; по вопросам, указанным в подпункте «б» пункта 3.8 настоящего Положения; по результатам проверки;

1.3. Лицами, замещающими муниципальные должности, являются: а) глава города Кемерово; б) депутат Кемеровского городского Совета народных депутатов, осуществляющий свои полномочия на постоянной основе: председатель Кемеровского городского Совета народных депутатов, заместители председателя Кемеровского городского Совета народных депутатов.

2.1. Сведения о доходах, об имуществе и обязательствах имущественного характера представляются лицами, замещающими муниципальные должности, по утвержденным формам справок в кадровую службу органа местного самоуправления города Кемерово ежегодно не позднее 1 апреля года, следующего за отчетным финансовым годом.

3.6. При осуществлении проверки комиссия вправе: а) проводить собеседование с лицом, замещающим муниципальную должность;

3.11. Пояснения, указанные в пункте 3.10 настоящего Положения, приобщаются к материалам проверки.

3.12. Сведения о результатах проверки представляются председателем комиссии с одновременным уведомлением об этом лица, замещающего муниципальную должность, в отношении которого проводилась проверка, правоохранительным и налоговым органам, постоянно действующим руководящим органам региональных отделений политических партий и зарегистрированных в соответствии с законом иных общероссийских общественных объединений, не являющихся политическими партиями, Общественной палате Кемеровской области, представившим информацию, явившуюся основанием для проведения проверки, с соблюдением законодательства Российской Федерации о персональных данных и государственной тайне.

2.2. Лицо, замещающее муниципальную должность, представляет: а) сведения о своих доходах, полученных за отчетный период (с 1 января по 31 декабря) от всех источников (включая денежное вознаграждение, пенсии, пособия, иные выплаты);

2.9. Сведения о доходах, об имуществе и обязательствах имущественного характера размещаются кадровой службой органа местного самоуправления города Кемерово на официальных сайтах соответствующих органов местного самоуправления города Кемерово в 14-дневный срок со дня истечения срока, установленного для подачи справок о доходах, об имуществе и обязательствах имущественного характера.

3.7. Проверка осуществляется в срок, не превышающий 60 дней со дня принятия решения о ее проведении. Срок проверки может быть продлен комиссией до 90 дней.

3.13. При установлении в ходе проверки обстоятельств, свидетельствующих о наличии признаков преступления или административного правонарушения, материалы об этом представляются в государственные органы в соответствии с их компетенцией.

3.14. Результаты проверки достоверности и полноты сведений, представленных лицом, замещающим муниципальную должность, направляются председателем комиссии в Кемеровский городской Совет народных депутатов.

2.3. В случае непредставления или представления заведомо ложных сведений о доходах, об имуществе и обязательствах имущественного характера лица, замещающего муниципальную должность, несет ответственность в соответствии с законодательством Российской Федерации и Кемеровской области.

2.10. На официальных сайтах размещаются следующие сведения о доходах, об имуществе и обязательствах имущественного характера: а) перечень объектов недвижимого имущества, принадлежащих лицу, замещающему муниципальную должность, его супруге (супругу) и несовершеннолетним детям на праве собственности или находящихся в их пользовании, с указанием вида, площади и страны расположения каждого из них;

3.8. Председатель комиссии обеспечивает: а) уведомление в письменной форме лица, замещающего муниципальную должность, о начале в отношении его проверки – в течение двух рабочих дней со дня принятия соответствующего решения;

3.15. Пояснения, указанные в пункте 3.10 настоящего Положения, приобщаются к материалам проверки.

3.16. Сведения о результатах проверки представляются председателем комиссии с одновременным уведомлением об этом лица, замещающего муниципальную должность, в отношении которого проводилась проверка, правоохранительным и налоговым органам, постоянно действующим руководящим органам региональных отделений политических партий и зарегистрированных в соответствии с законом иных общероссийских общественных объединений, не являющихся политическими партиями, Общественной палате Кемеровской области, представившим информацию, явившуюся основанием для проведения проверки, с соблюдением законодательства Российской Федерации о персональных данных и государственной тайне.

Table with 3 columns: № п/п, Вид дохода, Величина дохода <2> (руб.)

Table with 6 columns: Вид и наименование имущества, Вид собственности <1>, Местонахождение (адрес), Площадь (кв. м)

Table with 6 columns: Вид и наименование имущества, Вид собственности <1>, Местонахождение (адрес), Площадь (кв. м)

Table with 4 columns: № п/п, Вид и марка транспортного средства, Вид собственности <1>, Место регистрации

Table with 4 columns: № п/п, Вид и марка транспортного средства, Вид собственности <1>, Место регистрации

2.1. Сведения о доходах <1>

2.1. Недвижимое имущество

2.1. Недвижимое имущество

2.1. Недвижимое имущество

2.1. Недвижимое имущество



| № п/п | 2 | 3 | 4 |
|-------|---|---|---|
| 1 | Автомобили легковые: 1) 2) | | |
| 2 | Автомобили грузовые: 1) 2) | | |
| 3 | Автоприцепы: 1) 2) | | |
| 4 | Мототранспортные средства: 1) 2) | | |
| 5 | Сельскохозяйственная техника: 1) 2) | | |
| 6 | Водный транспорт: 1) 2) | | |
| 7 | Воздушный транспорт: 1) 2) | | |
| 8 | Иные транспортные средства: 1) 2) | | |

<1> Указывается вид собственности (индивидуальная, общая); для совместной собственности указываются иные лица (Ф. И. О. или наименование), в собственности которых находится имущество; для долевой собственности указывается доля лица, замещающего муниципальную должность, который представляется сведениями.

Раздел 3. Сведения о денежных средствах, находящихся на счетах в банках и иных кредитных организациях

| № п/п | Наименование и адрес банка или иной кредитной организации | Вид и валюта счета <1> | Дата открытия счета | Номер счета | Остаток на счете <2> (руб.) |
|-------|---|------------------------|---------------------|-------------|-----------------------------|
| 1 | 2 | 3 | 4 | 5 | 6 |
| 2 | | | | | |
| 3 | | | | | |

<1> Указывается вид счета (депозитный, текущий, расчетный, ссудный и другие) и валюта счета.

<2> Остаток на счете указывается по состоянию на отчетную дату. Для счетов в иностранной валюте остаток указывается в рублях по курсу Банка России на отчетную дату.

Раздел 4. Сведения о ценных бумагах

4.1. Акции и иное участие в коммерческих организациях

(В кадровую службу органа местного самоуправления города Кемерово)
СПРАВКА

о доходах, об имуществе и обязательствах имущественного характера супруги (супруга) и несовершеннолетних детей лица, замещающего муниципальную должность <1>

Я,

(фамилия, имя, отчество, дата рождения)

(замещаемая должность)

проживающий по адресу: _____
(адрес места жительства)

сообщаю сведения о доходах за отчетный период с 1 января 20__ г. по 31 декабря 20__ г. моей (моего)

(супруги (супруга), несовершеннолетнего дочери, несовершеннолетнего сына)

(фамилия, имя, отчество, дата рождения)

(основное место работы или службы, занимаемая должность; в случае отсутствия основного места работы или службы – род занятий) об имуществе, принадлежащем ей (ему) на праве собственности, о вкладах в банках, ценных бумагах, об обязательствах имущественного характера по состоянию на конец отчетного периода (на отчетную дату):

<1> Сведения представляются отдельно на супругу (супруга) и на каждого из несовершеннолетних детей лица, замещающего муниципальную должность, которое представляет сведения.

Раздел 1. Сведения о доходах <1>

| № п/п | Вид дохода | Величина дохода <2> (руб.) |
|-------|---|----------------------------|
| 1 | 2 | 3 |
| 1 | Доход по основному месту работы | |
| 2 | Доход от педагогической деятельности | |
| 3 | Доход от научной деятельности | |
| 4 | Доход от иной творческой деятельности | |
| 5 | Доход от вкладов в банках и иных кредитных организациях | |
| 6 | Доход от ценных бумаг и долей участия в коммерческих организациях | |
| 7 | Иные доходы (указать вид дохода): 1) 2) 3) | |
| 8 | Итого доход за отчетный период | |

<1> Указываются доходы (включая пенсии, пособия, иные выплаты) за отчетный период.

<2> Доход, полученный в иностранной валюте, указывается в рублях по курсу Банка России на дату получения дохода.

Раздел 2. Сведения об имуществе

2.1. Недвижимое имущество

| № п/п | Вид и наименование имущества | Вид собственности <1> | Место нахождения (адрес) | Площадь (кв. м) |
|-------|--|-----------------------|--------------------------|-----------------|
| 1 | 2 | 3 | 4 | 5 |
| 1 | Земельные участки <2>: 1) 2) 3) | | | |
| 2 | Жилые дома: 1) 2) 3) | | | |
| 3 | Квартиры: 1) 2) 3) | | | |
| 4 | Дачи: 1) 2) 3) | | | |
| 5 | Гаражи: 1) 2) 3) | | | |

| № п/п | Наименование и организационно-правовая форма организации <1> | Место нахождения организации (адрес) | Уставный капитал <2> (руб.) | Доля участия <3> | Основание участия <4> |
|-------|--|--------------------------------------|-----------------------------|------------------|-----------------------|
| 1 | 2 | 3 | 4 | 5 | 6 |
| 1 | | | | | |
| 2 | | | | | |
| 3 | | | | | |
| 4 | | | | | |
| 5 | | | | | |

<1> Указываются полное или сокращенное официальное наименование организации и ее организационно-правовая форма (акционерное общество, общество с ограниченной ответственностью, товарищество, производственный кооператив и другие).

<2> Уставный капитал указывается согласно учредительным документам организации по состоянию на отчетную дату. Для уставных капиталов, выраженных в иностранной валюте, уставный капитал указывается в рублях по курсу Банка России на отчетную дату.

<3> Доля участия выражается в процентах от уставного капитала. Для акционерных обществ указываются также номинальная стоимость и количество акций.

<4> Указываются основание приобретения доли участия (учредительный договор, приватизация, покупка, мена, дарение, наследование и другие), а также реквизиты (дата, номер) соответствующего договора или акта.

4.2. Иные ценные бумаги

| № п/п | Вид ценной бумаги <1> | Лицо, выпустившее ценную бумагу | Номинальная величина обязательства (руб.) | Общее количество | Общая стоимость <2> (руб.) |
|-------|-----------------------|---------------------------------|---|------------------|----------------------------|
| 1 | 2 | 3 | 4 | 5 | 6 |
| 1 | | | | | |
| 2 | | | | | |
| 3 | | | | | |
| 4 | | | | | |
| 5 | | | | | |
| 6 | | | | | |

Итого по разделу 4 «Сведения о ценных бумагах» суммарная декларированная стоимость ценных бумаг, включая доли участия в коммерческих организациях (руб.),

<1> Указываются все ценные бумаги по видам (облигации, векселя и другие), за исключением акций, указанных в подразделе «Акции и иное участие в коммерческих организациях».

<2> Указывается общая стоимость ценных бумаг данного вида исходя из стоимости их приобретения (а если ее нельзя определить – исходя из рыночной стоимости или номинальной стоимости). Для обязательств, выраженных в иностранной валюте, стоимость указывается в рублях по курсу Банка России на отчетную дату.

Раздел 5. Сведения об обязательствах имущественного характера

5.1. Объекты недвижимого имущества, находящиеся в пользовании <1>

| № п/п | Вид имущества <2> | Вид и сроки пользования <3> | Основание пользования <4> | Место нахождения (адрес) | Площадь (кв. м) |
|-------|-------------------|-----------------------------|---------------------------|--------------------------|-----------------|
| 1 | 2 | 3 | 4 | 5 | 6 |
| 1 | | | | | |
| 2 | | | | | |
| 3 | | | | | |
| 4 | | | | | |

<1> Указываются по состоянию на отчетную дату.

<2> Указывается вид недвижимого имущества (земельный участок, жилой дом, дача и другие).

<3> Указываются вид пользования (аренда, безвозмездное пользование и другие) и сроки пользования.

<4> Указываются основание пользования (договор, фактическое предоставление и другие), а также реквизиты (дата, номер) соответствующего договора или акта.

5.2. Прочие обязательства <1>

| № п/п | Содержание обязательства <2> | Кредитор (должник) <3> | Основание возникновения <4> | Сумма обязательства <5> (руб.) | Условия обязательства <6> |
|-------|------------------------------|------------------------|-----------------------------|--------------------------------|---------------------------|
| 1 | 2 | 3 | 4 | 5 | 6 |
| 1 | | | | | |
| 2 | | | | | |
| 3 | | | | | |

Достоверность и полноту настоящих сведений подтверждаю.

«__» ____ 20__ г.

(подпись лица, замещающего муниципальную должность)

(Ф. И. О. и подпись лица, принявшего справку)

<1> Указываются имеющиеся на отчетную дату срочные обязательства финансового характера на сумму, превышающую 100-кратный размер минимальной оплаты труда, установленный на отчетную дату.

<2> Указывается существо обязательства (заем, кредит и другие).

<3> Указывается вторая сторона обязательства: кредитор или должник, его фамилия, имя и отчество (наименование юридического лица), адрес.

<4> Указываются основание возникновения обязательства (договор, передача денег или имущества и другие), а также реквизиты (дата, номер) соответствующего договора или акта.

<5> Указывается сумма основного обязательства (без суммы процентов). Для обязательств, выраженных в иностранной валюте, сумма указывается в рублях по курсу Банка России на отчетную дату.

<6> Указываются годовая процентная ставка обязательства, заложенное на обеспечение обязательства имущество, выданное в обеспечение обязательства гарантии и поручительства.

А. Г. ЛЮБИМОВ,

председатель Кемеровского городского Совета народных депутатов.

ПРИЛОЖЕНИЕ № 3

к решению Кемеровского городского Совета народных депутатов от 24.09.2010 № 377

организации по состоянию на отчетную дату. Для уставных капиталов, выраженных в иностранной валюте, уставный капитал указывается в рублях по курсу Банка России на отчетную дату.

<3> Доля участия выражается в процентах от уставного капитала. Для акционерных обществ указываются также номинальная стоимость и количество акций.

<4> Указываются основание приобретения доли участия (учредительный договор, приватизация, покупка, мена, дарение, наследование и другие), а также реквизиты (дата, номер) соответствующего договора или акта.

| № п/п | Вид ценной бумаги <1> | Лицо, выпустившее ценную бумагу | Номинальная величина обязательства (руб.) | Общее количество | Общая стоимость <2> (руб.) |
|-------|-----------------------|---------------------------------|---|------------------|----------------------------|
| 1 | 2 | 3 | 4 | 5 | 6 |
| 1 | | | | | |
| 2 | | | | | |
| 3 | | | | | |
| 4 | | | | | |
| 5 | | | | | |
| 6 | | | | | |

Итого по разделу 4 «Сведения о ценных бумагах» суммарная декларированная стоимость ценных бумаг, включая доли участия в коммерческих организациях (руб.),

<1> Указываются все ценные бумаги по видам (облигации, векселя и другие), за исключением акций, указанных в подразделе «Акции и иное участие в коммерческих организациях».

<2> Указывается общая стоимость ценных бумаг данного вида исходя из стоимости их приобретения (а если ее нельзя определить – исходя из рыночной стоимости или номинальной стоимости). Для обязательств, выраженных в иностранной валюте, стоимость указывается в рублях по курсу Банка России на отчетную дату.

Раздел 5. Сведения об обязательствах имущественного характера

5.1. Объекты недвижимого имущества, находящиеся в пользовании <1>

| № п/п | Вид имущества <2> | Вид и сроки пользования <3> | Основание пользования <4> | Место нахождения (адрес) | Площадь (кв. м) |
|-------|-------------------|-----------------------------|---------------------------|--------------------------|-----------------|
| 1 | 2 | 3 | 4 | 5 | 6 |
| 1 | | | | | |
| 2 | | | | | |
| 3 | | | | | |

<1> Указываются по состоянию на отчетную дату.

<2> Указывается вид недвижимого имущества (земельный участок, жилой дом, дача и другие).

<3> Указываются вид пользования (аренда, безвозмездное пользование и другие) и сроки пользования.

<4> Указываются основание пользования (договор, фактическое предоставление и другие), а также реквизиты (дата, номер) соответствующего договора или акта.

5.2. Прочие обязательства <1>

| № п/п | Содержание обязательства <2> | Кредитор (должник) <3> | Основание возникновения <4> | Сумма обязательства <5> (руб.) | Условия обязательства <6> |
|-------|------------------------------|------------------------|-----------------------------|--------------------------------|---------------------------|
| 1 | 2 | 3 | 4 | 5 | 6 |
| 1 | | | | | |
| 2 | | | | | |
| 3 | | | | | |

Достоверность и полноту настоящих сведений подтверждаю.

«__» ____ 20__ г.

(подпись лица, замещающего муниципальную должность)

(Ф. И. О. и подпись лица, принявшего справку)

<1> Указываются имеющиеся на отчетную дату срочные обязательства финансового характера на сумму, превышающую 100-кратный размер минимальной оплаты труда, установленный на отчетную дату.

<2> Указывается существо обязательства (заем, кредит и другие).

<3> Указывается вторая сторона обязательства: кредитор или должник, его фамилия, имя и отчество (наименование юридического лица), адрес.

<4> Указываются основание возникновения обязательства (договор, передача денег или имущества и другие), а также реквизиты (дата, номер) соответствующего договора или акта.

<5> Указывается сумма основного обязательства (без суммы процентов). Для обязательств, выраженных в иностранной валюте, сумма указывается в рублях по курсу Банка России на отчетную дату.

<6> Указываются годовая процентная ставка обязательства, заложенное на обеспечение обязательства имущество, выданное в обеспечение обязательства гарантии и поручительства.

А. Г. ЛЮБИМОВ,

председатель Кемеровского городского Совета народных депутатов.



О внесении изменений в постановление Кемеровского городского Совета народных депутатов от 30.09.2005 № 263 «Об установлении и введении в действие на территории города Кемерово земельного налога»

РЕШЕНИЕ № 378

Рассмотрев предложение главы города о внесении изменений в постановление Кемеровского городского Совета народных депутатов от 30.09.2005 № 263 «Об установлении и введении в действие на территории города земельного налога», в соответствии с пунктом 3 статьи 56 Налогового кодекса Российской Федерации Кемеровский городской Совет народных депутатов

РЕШИЛ:
1. Внести в постановление Кемеровского городского Совета народных депутатов от 30.09.2005 № 263 «Об установлении и введении в действие на территории города

земельного налога» следующие изменения:

1.1. Пункт 3.4 изложить в следующей редакции:

«3.4. Установить срок уплаты налога для налогоплательщиков, являющихся физическими лицами, 1 ноября года, следующего за истекшим налоговым периодом.»

1.2. Пункт 6.1.3 изложить в следующей редакции:

«6.1.3. Граждане – получатели трудовых и социальных пенсий в соответствии с действующими федеральными законами, в отношении земельных участков, предназначен-

ных для размещения домов индивидуальной жилой застройки, а также индивидуальных гаражей и коллективных овецехранилищ.»

1.3. Пункт 6.2.3 изложить в следующей редакции:
«6.2.3. Председатели уличных комитетов города Кемерово, в отношении земельных участков, предназначенных для размещения домов индивидуальной жилой застройки, а также индивидуальных гаражей и коллективных овецехранилищ.»

1.4. Пункт 6.2.5 изложить в следующей редакции:

«6.2.5. Малоимущие граждане, проживаю-

щие на территории города Кемерово (граждане, имеющие среднедушевой доход ниже критерия малообеспеченности, установленного Кемеровским городским Советом народных депутатов), в отношении земельных участков, предназначенных для размещения домов индивидуальной жилой застройки, а также индивидуальных гаражей и коллективных овецехранилищ.»

1.5. Дополнить пунктом 6-1 следующего содержания:

«6-1. Определить, что налоговые льготы, установленные пунктами 6.1.1, 6.1.3, 6.2.1, 6.2.2, 6.2.3, 6.2.5 настоящего постановления,

применяются в отношении одного земельного участка по каждому виду использования (по выбору налогоплательщика).»

2. Опубликовать данное решение в печатных средствах массовой информации.

3. Настоящее решение вступает в силу с 1 января 2011 года, но не ранее чем по истечении одного месяца со дня его опубликования.

4. Контроль за исполнением данного решения возложить на комитет по бюджету, налогам и финансам Кемеровского городского Совета народных депутатов (Д. И. Волков).

В. В. МИХАЙЛОВ, глава города.

О внесении изменения в постановление Кемеровского городского Совета народных депутатов от 27.01.2006 № 308 «Об утверждении структуры администрации города Кемерово»

РЕШЕНИЕ № 379

Руководствуясь Федеральным законом от 6.10.2003 № 131-ФЗ «Об общих принципах организации местного самоуправления в Российской Федерации», Уставом города Кемерово, Кемеровский городской Совет

народных депутатов
РЕШИЛ:
1. Дополнить приложение к постановлению Кемеровского городского Совета народных депутатов от 27.01.2006 № 308

«Об утверждении структуры администрации города Кемерово» пунктом 17.8 следующего содержания:
«17.8. Управление муниципального заказа администрации города Кемерово.»

2. Опубликовать данное решение в печатных средствах массовой информации.

3. Настоящее решение вступает в силу после его опубликования.

4. Контроль за исполнением данного

решения возложить на комитет по развитию местного самоуправления и безопасности Кемеровского городского Совета народных депутатов (К. И. Кренин).

В. В. МИХАЙЛОВ, глава города.

О внесении изменений в решение Кемеровского городского Совета народных депутатов от 27.03.2009 № 219 «Об утверждении положения «О размерах и условиях оплаты труда муниципальных служащих»

РЕШЕНИЕ № 380

Рассмотрев протест прокурора города Кемерово на п. п. 1.3, 1.5 положения «О размерах и условиях оплаты труда муниципальных служащих», утвержденного решением Кемеровского городского Совета народных депутатов от 27.03.2009 № 219, Кемеровский городской Совет народных депутатов

РЕШИЛ:
1. Внести в положение «О размерах и условиях оплаты труда муниципальных служащих», утвержденное решением Кемеровского городского Совета народных депутатов от 27.03.2009 № 219, следующие изменения:
1.1. Пункт 1.3 признать утратившим силу.

1.2. Пункт 1.5 изложить в следующей редакции:
«1.5. Решения об установлении размеров ежемесячных и иных дополнительных выплат для муниципальных служащих, а также об осуществлении ими дополнительных выплат принимаются главой города или по поручению заместителями главы города,

руководителями структурных подразделений администрации города, имеющих статус юридического лица.»

2. Опубликовать данное решение в печатных средствах массовой информации.

3. Настоящее решение вступает в силу после его опубликования.

4. Контроль за исполнением данного

решения возложить на комитеты Кемеровского городского Совета народных депутатов по развитию местного самоуправления и безопасности (К. И. Кренин) и по бюджету, налогам и финансам (Д. И. Волков).

В. В. МИХАЙЛОВ, глава города.

О внесении изменений в решение Кемеровского городского Совета народных депутатов от 23.12.2009 № 313 «Об утверждении положения «О порядке осуществления муниципального земельного контроля на территории города Кемерово»

РЕШЕНИЕ № 381

Рассмотрев протест и о. прокурора города Кемерово на п. п. 1.5.4, 3.2, 3.3, 3.4, 3.6, 3.9, 3.6.1, 3.6.2, 3.7, 3.8 положения «О порядке осуществления муниципального земельного контроля на территории города Кемерово», утвержденного решением Кемеровского городского Совета народных депутатов от 23.12.2009 № 313, Кемеровский городской Совет народных депутатов

1.2. Пункты 3.2, 3.3 изложить в следующей редакции:
3.2. Виды проверок:
3.2.1. Плановые проверки.
3.2.2. Внеплановые проверки.
3.3. Плановые и внеплановые проверки проводятся в форме документальных проверок и (или) выездных проверок.»

1.3. Пункт 3.4, подпункт 3.6.1 пункта 3.6 признать утратившим силу.
1.4. Пункт 3.5 дополнить предложением следующего содержания: «Плановые проверки проводятся не чаще чем один раз в три года, если иное не предусмотрено действующим законодательством.»

1.5. Пункт 3.5 дополнить абзацем вторым следующего содержания:
«Утвержденный ежегодный план проведения плановых проверок доводится до сведения заинтересованных лиц посредством его размещения на официальном

сайте администрации города Кемерово в сети «Интернет» либо иным доступным способом.»

1.6. Абзац первый пункта 3.6 изложить в следующей редакции:
«3.6. Внеплановые проверки проводятся на основании решения о проведении внеплановой проверки, принимаемого от имени и по поручению главы города руководителем структурного подразделения администрации города Кемерово, уполномоченного на осуществление муниципального земельного контроля на территории города Кемерово, в случаях:»

1.7. Подпункт 3.6.2 пункта 3.6 изложить в следующей редакции:
«3.6.2. Осуществления контроля за исполнением предписаний контрольно-надзорных органов об устранении ранее выявленных нарушений земельного законодательства.»

1.8. В пункте 3.7 слова «не позднее чем в течение одного рабочего дня до начала её проведения» заменить словами «в сроки, установленные действующим законодательством.»

1.9. Абзац первый пункта 3.8 изложить в следующей редакции:
«3.8. По результатам проверки составляется акт по установленной форме в двух экземплярах.»

1.10. Дополнить пунктом 3.8-1 следующего содержания:
«3.8-1. Лицо, проверка которого проводилась, в случае несогласия с фактами, выводами, предложениями, изложенными в акте проверки, вправе в установленном порядке представить в структурное подразделение администрации города Кемерово, уполномоченное на осуществление муниципального земельного контроля на территории города Кемерово, в письменной форме возражения в отношении акта проверки, а также обжаловать результаты проверки.»

1.11. Абзац первый пункта 3.9 изложить в следующей редакции:
«3.9. В случае выявления нарушения требований использования земельных участков главой города или структурным подразделением администрации города Кемерово, уполномоченным на осуществление муниципального земельного контроля, от имени и по поручению главы города направляется обращение.»

2. Опубликовать настоящее решение в печатных средствах массовой информации.
3. Настоящее решение вступает в силу после его опубликования.
4. Контроль за исполнением данного решения возложить на комитет по развитию городского хозяйства и экологии Кемеровского городского Совета народных депутатов (В. В. Игошин).

В. В. МИХАЙЛОВ, глава города.

О признании утратившим силу постановления Кемеровского городского Совета народных депутатов от 27.02.2004 № 157 «О мерах по противодействию терроризму в городе Кемерово»

РЕШЕНИЕ № 382

Рассмотрев протест прокурора города Кемерово, Кемеровский городской Совет народных депутатов

1. Признать утратившим силу постановление Кемеровского городского Совета народных депутатов от 27.02.2004 № 157 «О мерах по противодействию терроризму

в городе Кемерово.»

2. Опубликовать настоящее решение в печатных средствах массовой информации.

3. Настоящее решение вступает в силу

после его опубликования.

4. Контроль за исполнением данного решения возложить на комитет по развитию местного самоуправления и безопасности

Кемеровского городского Совета народных депутатов (К. И. Кренин).

В. В. МИХАЙЛОВ, глава города.

О протесте прокурора города Кемерово на решение Кемеровского городского Совета народных депутатов от 27.11.2009 № 304 «О внесении изменений в постановление Кемеровского городского Совета народных депутатов от 26.01.2007 № 103 «Об утверждении инвестиционной программы МП «Спецавтохозяйство» и установлении надбавки к тарифу на услугу по захоронению твердых бытовых отходов»

РЕШЕНИЕ № 383

Рассмотрев протест прокурора города Кемерово на решение Кемеровского городского Совета народных депутатов от 27.11.2009 № 304 «О внесении изменений в постановление Кемеровского городского Совета народных депутатов от 26.01.2007 № 103 «Об утверждении инвестицион-

ной программы МП «Спецавтохозяйство» и установлении надбавки к тарифу на услугу по захоронению твердых бытовых отходов», Кемеровский городской Совет народных депутатов

РЕШИЛ:
1. Отклонить протест прокурора горо-

да Кемерово на решение Кемеровского городского Совета народных депутатов от 27.11.2009 № 304 «О внесении изменений в постановление Кемеровского городского Совета народных депутатов от 26.01.2007 № 103 «Об утверждении инвестиционной программы МП «Спец-

автохозяйство» и установлении надбавки к тарифу на услугу по захоронению твердых бытовых отходов.»

2. Опубликовать настоящее решение в печатных средствах массовой информации.

3. Настоящее решение вступает в силу после его опубликования.

4. Контроль за исполнением данного решения возложить на комитет по развитию городского хозяйства и экологии Кемеровского городского Совета народных депутатов (В. В. Игошин).

В. В. МИХАЙЛОВ, глава города.

О награждении Почетными грамотами Кемеровского городского Совета народных депутатов Г. П. Казаковой – Казаковской, Г. В. Савицкой

РЕШЕНИЕ № 385

Рассмотрев предложение Т. В. Кочкиной, депутата Кемеровского городского Совета народных депутатов по избирательному округу № 24, о награждении Почетными грамотами Кемеровского городского Совета народных депутатов Г. П. Казаковой-Казаковской, Г. В. Савицкой, руководствуясь положением «О Почетной грамоте Кемеровского городского Совета народных депутатов», утвержденным

постановлением Кемеровского городского Совета народных депутатов от 31.01.2003 № 73 «О поощрениях Кемеровского городского Совета народных депутатов», Кемеровский городской Совет народных депутатов

РЕШИЛ:

1. Наградить Почетными грамотами Кемеровского городского Совета народных депутатов за многолетний добросовестный

труд, большую работу по укреплению здоровья жителей города Кемерово и в связи с 50-летием со дня образования МУЗ «Городская клиническая стоматологическая поликлиника № 1»:

1.1. Казакову-Казаковскую Галину Петровна – заместителя главного врача по организационно-методической работе;

1.2. Савицкую Галину Владимировну – заместителя главного врача по лечебной работе.

2. Определить Г. П. Казаковой-Казаковской, Г. В. Савицкой сумму для премирования в размере 3448 (три тысячи четыреста сорок восемь) рублей каждой.

3. Опубликовать настоящее решение в печатных средствах массовой информации.

4. Настоящее решение вступает в силу

с момента подписания.

5. Контроль за исполнением данного решения возложить на комитет по развитию местного самоуправления и безопасности Кемеровского городского Совета народных депутатов (К. И. Кренин).

А. Г. ЛЮБИМОВ, председатель Кемеровского городского Совета народных депутатов.



1.10.2010 г.

ДОКУМЕНТЫ ПЯТЬДЕСЯТ ВОСЬМОГО ЗАСЕДАНИЯ

47

О награждении Почетными грамотами Кемеровского городского Совета народных депутатов Л. А. Абрамовой, О. А. Барановской, И. В. Демура, Л. В. Круговой, И. В. Пожидаевой, Н. В. Сатбаевой, С. Р. Ходовой

РЕШЕНИЕ № 386

Рассмотрев предложение А. Г. Любимова, Председателя Кемеровского городского Совета народных депутатов, о награждении Почетными грамотами Кемеровского городского Совета народных депутатов Л. А. Абрамовой, О. А. Барановской, И. В. Демура, Л. В. Круговой, И. В. Пожидаевой, Н. В. Сатбаевой, С. Р. Ходовой, руководствуясь положением «О Почетной грамоте Кемеровского городского Совета народных депутатов», утвержденным постановлением Кемеровского городского Совета народных депутатов от 31.01.2003 № 73 «О поощрениях Кемеровского городского Совета народных депутатов», Кемеровский городской Совет народных депутатов

РЕШИЛ:

1. Наградить Почетными грамотами Кемеровского городского Совета народных депутатов за многолетний добросовестный труд, высокий профессионализм, заслуги в области социальной реабилитации и интеграции инвалидов по зрению и в связи с 50-летием со дня образования ГУК «Ке-

меровская областная специальная библиотека для незрячих и слабовидящих:

- 1.1. Абрамову Ларису Александровну – библиотекарю отдела обслуживания;
- 1.2. Барановскую Ольгу Анатольевну – художника-дизайнера;
- 1.3. Демуру Ирину Витальевну – ведущего звукорежиссера редакционно-издательского отдела;
- 1.4. Кругову Любовь Владимировну – ведущую методико-библиографическим отделом;

1.5. Пожидаеву Ирину Владимировну – ведущего библиографа;

- 1.6. Сатбаеву Наталью Владимировну – ведущего сектора надомного абонента;
- 1.7. Ходову Светлану Руслановну – ведущую редационно-издательским отделом.
2. Определить Л. А. Абрамовой, О. А. Барановской, И. В. Демура, Л. В. Круговой, И. В. Пожидаевой, Н. В. Сатбаевой, С. Р. Ходовой сумму для премирования в размере 3448 (три тысячи четыреста сорок восемь) рублей каждой.
3. Опубликовать настоящее решение

в печатных средствах массовой информации.

4. Настоящее решение вступает в силу с момента подписания.

5. Контроль за исполнением данного решения возложить на комитет по развитию местного самоуправления и безопасности Кемеровского городского Совета народных депутатов (К. И. Кренин).

А. Г. ЛЮБИМОВ,
председатель Кемеровского городского Совета народных депутатов.

О плане работы Кемеровского городского Совета народных депутатов на IV квартал 2010 года

РЕШЕНИЕ № 387

В соответствии со ст. 26 регламента Кемеровского городского Совета народных депутатов, утвержденного постановлением Кемеровского городского Совета народных депутатов от 27.12.2005 № 297, Кемеровский городской Совет народных депутатов

РЕШИЛ:

1. Утвердить план работы Кемеровского городского Совета народных депутатов на IV квартал 2010 года согласно приложению.
2. Опубликовать настоящее решение в печатных

средствах массовой информации.

3. Настоящее решение вступает в силу с момента подписания.
4. Контроль за исполнением настоящего решения возложить на заместителя председателя Кемеровского

городского Совета народных депутатов В. В. Игошина.

А. Г. ЛЮБИМОВ,
председатель Кемеровского городского Совета народных депутатов.

ПРИЛОЖЕНИЕ
к решению Кемеровского городского Совета народных депутатов четвертого созыва от 24.09.2010 № 387

План правотворческой и контрольной деятельности Кемеровского городского Совета народных депутатов на IV квартал 2010 года

| Раздел I. Правотворческая деятельность Кемеровского городского Совета народных депутатов | | | | |
|--|---|--|---|--|
| № п/п | Наименование правового акта | Инициатор разработки правового акта | Ответственный за разработку правового акта | Профильный комитет Кемеровского городского Совета народных депутатов |
| Октябрь | | | | |
| 1.1 | Об определении суммы для исполнения наказов жителей города депутатам городского Совета народных депутатов в 2011 году | Кемеровский городской Совет народных депутатов | Комиссия по наказам жителей города депутатам городского Совета народных депутатов (Любимов А. Г.) | Комитет по бюджету, налогам и финансам (Волков Д. И.) |
| 1.2 | О внесении изменений в постановление Кемеровского городского Совета народных депутатов от 30.09.2005 № 262 «Об установлении и введении в действие налога на имущество физических лиц в 2011 году» | Кемеровский городской Совет народных депутатов | Финансовое управление города Кемерово (Тышкевич О. П.) | Комитет по бюджету, налогам и финансам (Волков Д. И.) |
| Ноябрь | | | | |
| 1.3 | О назначении публичных слушаний по проекту решения Кемеровского городского Совета народных депутатов «О бюджете города Кемерово на 2011 год и на плановый период 2012 и 2013 годов» | Кемеровский городской Совет народных депутатов | Рабочая группа Кемеровского городского Совета народных депутатов (Волков Д. И.) | Комитет по развитию местного самоуправления и безопасности (Кренин К. И.) |
| 1.4 | О назначении публичных слушаний по проекту решения Кемеровского городского Совета народных депутатов «О плане социально-экономического развития города Кемерово на 2011 год» | Кемеровский городской Совет народных депутатов | Рабочая группа Кемеровского городского Совета народных депутатов (Барабаш А. А.) | Комитет по развитию местного самоуправления и безопасности (Кренин К. И.) |
| 1.5 | Об утверждении наказов жителей города Кемерово депутатам городского Совета народных депутатов на 2011 год | Кемеровский городской Совет народных депутатов | Комиссия по наказам жителей города депутатам городского Совета народных депутатов (Любимов А. Г.) | Комитеты городского Совета (Кренин К. И., Игошин В. В., Кочкина Т. В., Волков Д. И., Барабаш А. А.) |
| 1.6 | Об основных характеристиках бюджета города Кемерово на 2011 год и на плановый период 2012 и 2013 годов | Администрация города Кемерово | Финансовое управление города Кемерово (Тышкевич О. П.) | Комитеты городского Совета (Кренин К. И., Игошин В. В., Кочкина Т. В., Волков Д. И., Барабаш А. А.) |
| 1.7 | Об утверждении положения «Об инвестиционной деятельности в городе Кемерово» | Кемеровский городской Совет народных депутатов | Управление экономического развития администрации города Кемерово (Третьяк С. А.) | Комитет по развитию экономики города (Барабаш А. А.) |
| 1.8 | Об установлении критерия малообеспеченности на I-е полугодие 2011 года | Администрация города Кемерово | Управление социальной защиты населения администрации города Кемерово (Коваленко О. В.) | Комитет по развитию социальной сферы города (Кренин К. И.) |
| 1.9 | Об утверждении размера платы за содержание и ремонт общего имущества многоквартирного дома | Администрация города Кемерово | Управление жилищно-коммунального хозяйства администрации города Кемерово (Лоскутов В. М.) | Комитет по развитию городского хозяйства и экологии (Игошин В. В.) |
| 1.10 | Об установлении размера платы за наем жилья | Администрация города Кемерово | Управление жилищно-коммунального хозяйства администрации города Кемерово (Лоскутов В. М.) | Комитет по развитию городского хозяйства и экологии (Игошин В. В.) |
| Декабрь | | | | |
| 1.11 | Об утверждении прогноза плана приватизации муниципального имущества города Кемерово на 2011 год | Кемеровский городской Совет народных депутатов | Комитет по управлению муниципальным имуществом города Кемерово (Привалов С. Ю.) | Комитет по развитию экономики города (Барабаш А. А.) |
| 1.12 | Об утверждении бюджета города Кемерово на 2011 год и на плановый период 2012 и 2013 годов | Администрация города Кемерово | Финансовое управление города Кемерово (Тышкевич О. П.) | Комитеты городского Совета (Кренин К. И., Игошин В. В., Кочкина Т. В., Волков Д. И., Барабаш А. А.) |
| 1.13 | Об утверждении плана социально-экономического развития города Кемерово на 2011 год | Кемеровский городской Совет народных депутатов | Управление экономического развития администрации города Кемерово (Третьяк С. А.) | Комитеты городского Совета (Кренин К. И., Игошин В. В., Кочкина Т. В., Волков Д. И., Барабаш А. А.) |
| 1.14 | Об утверждении положения о контрольно-счетной палате города Кемерово | Кемеровский городской Совет народных депутатов | Рабочая группа Кемеровского городского Совета народных депутатов (Волков Д. И., Кренин К. И.) | Комитет по бюджету, налогам и финансам (Волков Д. И.), комитет по развитию местного самоуправления и безопасности (Кренин К. И.) |
| 1.15 | Об индексации размера ежемесячной и ежегодной выплаты к Дню города гражданам, имеющим звание «Почетный гражданин города Кемерово» | Кемеровский городской Совет народных депутатов | Управление социальной защиты населения администрации города Кемерово (Коваленко О. В.) | Комитет по бюджету, налогам и финансам (Волков Д. И.) |
| 1.16 | О правотворческой и контрольной деятельности Кемеровского городского Совета народных депутатов в 2011 году | Кемеровский городской Совет народных депутатов | Рабочая группа Кемеровского городского Совета народных депутатов (Кренин К. И.) | Комитеты городского Совета (Кренин К. И., Игошин В. В., Кочкина Т. В., Волков Д. И., Барабаш А. А.) |
| 1.17 | О плане работы Кемеровского городского Совета народных депутатов на I квартал 2011 года | Кемеровский городской Совет народных депутатов | Рабочая группа Кемеровского городского Совета народных депутатов (Кренин К. И.) | Комитеты городского Совета (Кренин К. И., Игошин В. В., Кочкина Т. В., Волков Д. И., Барабаш А. А.) |
| Раздел II. Контрольная деятельность Кемеровского городского Совета народных депутатов | | | | |
| № п/п | Наименование контрольного (информационного) вопроса | Инициатор контроля | Профильный комитет Кемеровского городского Совета народных депутатов | |
| Октябрь | | | | |
| 2.1 | Об участии города Кемерово в организациях межмуниципального сотрудничества в 2010 году | Кемеровский городской Совет народных депутатов | Комитет по развитию местного самоуправления и безопасности (Кренин К. И.) | |
| 2.2 | О работе с обращениями граждан в городе Кемерово за 9 месяцев 2010 года | Кемеровский городской Совет народных депутатов | Комитет по развитию местного самоуправления и безопасности (Кренин К. И.) | |
| 2.3 | Об исполнении решения Кемеровского городского Совета народных депутатов от 29.06.2007 № 43 «Об обеспечении правопорядка в садоводческих обществах, находящихся на территории города Кемерово» | Кемеровский городской Совет народных депутатов | Комитет по развитию местного самоуправления и безопасности (Кренин К. И.) | |
| 2.4 | О ходе реализации национального проекта «Доступное и комфортное жилье гражданам России» за 10 месяцев 2010 года | Кемеровский городской Совет народных депутатов | Комитет по развитию городского хозяйства и экологии (Игошин В. В.) | |
| 2.5 | О практике переселения граждан из ветхого и аварийного жилья в 2010 году | Кемеровский городской Совет народных депутатов | Комитет по развитию городского хозяйства и экологии (Игошин В. В.) | |
| 2.6 | О состоянии и мерах по обеспечению безопасности дорожного движения за 9 месяцев 2010 года | Кемеровский городской Совет народных депутатов | Комитет по развитию городского хозяйства и экологии (Игошин В. В.) | |
| 2.7 | О работе по принципу «одного окна» в процессе оформления права на земельный участок на территории города Кемерово в 2010 году | Кемеровский городской Совет народных депутатов | Комитет по развитию городского хозяйства и экологии (Игошин В. В.) | |
| 2.8 | О порядке и практике предоставления долгосрочных ипотечных кредитов населению города Кемерово в первом полугодии 2010 года | Кемеровский городской Совет народных депутатов | Комитет по развитию социальной сферы города (Кочкина Т. В.) | |
| Ноябрь | | | | |
| 2.9 | О содержании детей в детских домах и школах-интернатах на территории города в первом полугодии 2010 года | Кемеровский городской Совет народных депутатов | Комитет по развитию социальной сферы города (Кочкина Т. В.) | |
| 2.10 | О соблюдении руководителем предприятий и индивидуальными предпринимателями трудового законодательства и сохранении действующей системы льгот и социальных гарантий | Кемеровский городской Совет народных депутатов | Комитет по развитию социальной сферы города (Кочкина Т. В.) | |
| 2.11 | О работе городской ректорской комиссии по регулированию социально-трудовых отношений в первом полугодии 2010 года | Кемеровский городской Совет народных депутатов | Комитет по развитию социальной сферы города (Кочкина Т. В.) | |
| 2.12 | Об исполнении постановления Кемеровского городского Совета народных депутатов от 30.09.2005 № 264 «О введении в действие системы налогообложения в виде единого налога на вмененный доход для отдельных видов деятельности» | Кемеровский городской Совет народных депутатов | Комитет по бюджету, налогам и финансам (Волков Д. И.) | |
| 2.13 | О практике размещения администрации города Кемерово заказов на поставки товаров, выполнение работ, оказание услуг для муниципальных нужд в сфере жилищно-коммунального хозяйства за 2009 год и 9 месяцев 2010 года | Кемеровский городской Совет народных депутатов | Комитет по развитию экономики города (Барабаш А. А.) | |
| 2.14 | О нарушениях трудового законодательства в сфере оплаты труда и комплексных мерах, направленных на защиту прав и законных интересов работников предприятий города Кемерово | Кемеровский городской Совет народных депутатов | Комитет по развитию экономики города (Барабаш А. А.) | |
| Декабрь | | | | |
| 2.15 | О финансировании милиции общественной безопасности | Кемеровский городской Совет народных депутатов | Комитет по развитию местного самоуправления и безопасности (Кренин К. И.) | |
| 2.16 | О ходе выполнения постановления Кемеровского городского Совета народных депутатов от 24.11.2006 № 75 «Об утверждении Правил землепользования и застройки в городе Кемерово в 2010 году» | Кемеровский городской Совет народных депутатов | Комитет по развитию городского хозяйства и экологии (Игошин В. В.) | |
| 2.17 | О ходе выполнения постановления Кемеровского городского Совета народных депутатов от 16.08.2007 № 165 «О местных нормативных градостроительных проектных документах на территории города Кемерово в 2010 году» | Кемеровский городской Совет народных депутатов | Комитет по развитию городского хозяйства и экологии (Игошин В. В.) | |
| 2.18 | О ходе выполнения постановления Кемеровского городского Совета народных депутатов от 30.11.2007 № 195 «Об информационной системе обеспечения градостроительной деятельности в городе Кемерово в 2010 году» | Кемеровский городской Совет народных депутатов | Комитет по развитию городского хозяйства и экологии (Игошин В. В.) | |
| 2.19 | О развитии детско-юношеского футбола в городе Кемерово | Кемеровский городской Совет народных депутатов | Комитет по развитию социальной сферы города (Кочкина Т. В.) | |
| 2.20 | О работе социально-игровых комнат в общежитиях города в 2010 году | Кемеровский городской Совет народных депутатов | Комитет по развитию социальной сферы города (Кочкина Т. В.) | |
| 2.21 | Об организации питания школьников в общеобразовательных учреждениях города в 2010 году | Кемеровский городской Совет народных депутатов | Комитет по развитию социальной сферы города (Кочкина Т. В.) | |
| 2.22 | О деятельности муниципальных учреждений культуры города Кемерово в 2010 году | Кемеровский городской Совет народных депутатов | Комитет по развитию социальной сферы города (Кочкина Т. В.) | |
| 2.23 | О подготовке заключения на проект бюджета города Кемерово на 2011 год и на плановый период 2012 и 2013 годов | Кемеровский городской Совет народных депутатов | Комитет по бюджету, налогам и финансам (Волков Д. И.) | |
| 2.24 | О практике размещения УВД по г. Кемерово заказов на поставки товаров, выполнение работ, оказание услуг для муниципальных нужд за 2009 год и 10 месяцев 2010 года | Кемеровский городской Совет народных депутатов | Комитет по развитию экономики города (Барабаш А. А.) | |
| Январь | | | | |
| 2.25 | О содействии общественным объединениям, осуществляющим свою деятельность на территории города в 2010 году | Кемеровский городской Совет народных депутатов | Комитет по развитию местного самоуправления и безопасности (Кренин К. И.) | |
| 2.26 | О ходе выполнения постановления Кемеровского городского Совета народных депутатов от 21.12.2007 № 205 «Об утверждении программы «Развитие спорта в городе Кемерово» на 2008-2010 годы» в 2010 году | Кемеровский городской Совет народных депутатов | Комитет по развитию городского хозяйства и экологии (Игошин В. В.) | |
| 2.27 | О работе в 2010 году аварийно-спасательных служб на территории города | Кемеровский городской Совет народных депутатов | Комитет по развитию городского хозяйства и экологии (Игошин В. В.) | |
| 2.28 | О ходе выполнения решения Кемеровского городского Совета народных депутатов от 26.10.2007 № 52 «О выполнении условий предоставления финансовой поддержки за счет средств Фонда содействия реформированию жилищно-коммунального хозяйства в части регулирования тарифов организаций коммунального комплекса» в 2010 году | Кемеровский городской Совет народных депутатов | Комитет по развитию городского хозяйства и экологии (Игошин В. В.) | |
| 2.29 | Об исполнении программы капитального ремонта жилого фонда (за 10 мес. 2010 года) | Кемеровский городской Совет народных депутатов | Комитет по развитию городского хозяйства и экологии (Игошин В. В.) | |
| 2.30 | Об обеспечении доступности дошкольного образования в городе Кемерово в 2010 году | Кемеровский городской Совет народных депутатов | Комитет по развитию социальной сферы города (Кочкина Т. В.) | |
| 2.31 | О мерах социальной поддержки и социальной помощи отдельным категориям граждан за счет средств городского бюджета в 2010 году | Кемеровский городской Совет народных депутатов | Комитет по развитию социальной сферы города (Кочкина Т. В.) | |
| 2.32 | Об организации библиотечного обслуживания населения, комплектовании библиотечных фондов библиотек города в 2010 году | Кемеровский городской Совет народных депутатов | Комитет по развитию социальной сферы города (Кочкина Т. В.) | |
| 2.33 | О молодежной политике в городе Кемерово в 2010 году и планах на 2011 год | Кемеровский городской Совет народных депутатов | Комитет по развитию социальной сферы города (Кочкина Т. В.) | |
| 2.34 | Об исполнении постановления Кемеровского городского Совета народных депутатов от 21.03.2000 № 233 «О Временном положении о порядке осуществления депутатского контроля за расходованием бюджетных средств и использованием муниципального имущества» | Кемеровский городской Совет народных депутатов | Комитет по бюджету, налогам и финансам (Волков Д. И.) | |
| 2.35 | Об исполнении решения Кемеровского городского Совета народных депутатов от 27.03.2009 № 220 «Об утверждении положения «О порядке управления и распоряжения муниципальным имуществом города Кемерово» | Кемеровский городской Совет народных депутатов | Комитет по развитию экономики города (Барабаш А. А.) | |
| 2.36 | Об исполнении постановления Кемеровского городского Совета народных депутатов от 26.10.2001 № 337 «О Положении «О порядке сдачи в аренду помещений муниципального жилищного фонда» | Кемеровский городской Совет народных депутатов | Комитет по развитию экономики города (Барабаш А. А.) | |
| 2.37 | О работе МАУ «Центр поддержки предпринимательства» | Кемеровский городской Совет народных депутатов | Комитет по развитию экономики города (Барабаш А. А.) | |
| 2.38 | Об исполнении решения Кемеровского городского Совета народных депутатов от 25.04.2008 № 96 «Об утверждении программы развития субъектов малого и среднего предпринимательства в городе Кемерово на 2008-2010 годы» в 2010 году | Кемеровский городской Совет народных депутатов | Комитет по развитию экономики города (Барабаш А. А.) | |

А. Г. ЛЮБИМОВ,
председатель Кемеровского городского Совета народных депутатов.



Аллея для кемеровчан

Депутаты городского и областного Советов высадили в парковой зоне вдоль новой дороги в микрорайон Лесная Поляна новую аллею. Здесь появились 110 молоденьких саженцев сосенок, кедров и елей.

Это уже вторая совместная акция депутатов городского и областного Советов в ответ на обращение председателя облсовета Николая Шатилова.

Напомним, он обратился к депутатам представительных органов местного самоуправления области с предложением организовать во всех городах,

селах и районах массовую посадку деревьев. По его мнению, посадка деревьев сегодня приобретает особый смысл. В связи с пожарами, охватившими многие регионы России, лесной фонд страны понес значительные потери. Необходимы большие усилия и время на его восстановление.

Ранее, 17 сентября, подобная акция прошла в парке культуры и отдыха имени Веры Волошиной. Тогда депутаты высадили более 100 саженцев рябины. К посадке присоединились и молодые кемеровчане.

В преддверии Дня пожилых людей новые аллеи станут прекрасным подарком всем ветеранам.

День депутата

В территориальном управлении Кировского района прошел «Депутатский день».

В нем приняли участие депутаты городского Совета Валерий Пехота, Александр Ерихов, Нэлла Чернобай и Михаил Черняк. Тема обсуждения – готовность жилья, объектов соцкультбыта, магистральных и внутриквартальных тепловых сетей к эксплуатации в зимних условиях. Также рассматривались вопросы подготовки к проведению

Всероссийской переписи населения в 2010 году и выполнения наказов избирателей округов № 10, 11, 12, 13.

Перед собравшимися выступил заместитель начальника территориального управления Кировского района Александр Пасынков. Он отметил, что в районе работа по подготовке к зиме проводится на 464

объектах. Это жилые дома, школы, больницы, детские сады, вузы, училища, техникумы и т.д. На сегодняшний день все они полностью готовы, и уже подается тепло.

Вопрос о подготовке к Всероссийской переписи населения получил живое обсуждение. «Считать» кемеровчан, проживающих в Кировском районе, предстоит более чем 250 переписчикам. Все они пройдут необходимое обучение.

Также во время беседы были рассмотрены и другие важные вопросы.

Праздник с душой

В честь Дня пожилых людей совет ветеранов поселка Комиссарово в ж.р. Ягуновский, Пионер необычно провел праздничные мероприятия.

Начались они не с традиционного поздравления ветеранов, а с чествования детей и подростков, принявших летом активное участие в ремонте и поддержании в хорошем состоянии детских и спортивных площадок. Были отмечены братья Никита и Алексей Деметьевы, Настя Казакова, Дина Степанова и другие ребята. Особо ветераны поблагодарили 25-летнего сотрудника крестьянского хозяйства Волкова Александра Рымарова, который по просьбе совета ветеранов начиная с подготовки к празднованию 65-летия Победы и по настоящее время оказывает транспортную помощь ветеранам и жителям поселка. Кого в больницу свозит, кого на рынок, кого в гости к родственникам.

После этого поздравления получили участники войны и труженики тыла Н. Иванов, В. Обухов, М. Карнаухова, А. Морозов и другие. Ансамбль «Любава» исполнил песни «Малиновый звон», «Вдовы России» и другие. Во встрече принял участие депутат городского Совета, первый секретарь Союза кузбасских писателей Виктор Артемов, который подарил собравшимся сувениры и книгу своих стихов «Твоя судьба».

В соответствии с законом

В Кемерове состоялись публичные слушания по вопросу внесения изменений и дополнений в Устав города Кемерово.

Председатель комитета по развитию местного самоуправления и безопасности Кемеровского городского Совета народных депутатов, председатель комиссии по организации и проведению публичных слушаний Константин Крекнин доложил о предлагаемых изменениях в Устав города Кемерово. Он отметил, что основной целью принятия данного документа является приведение положений Устава города в соответствие с изменениями, произошедшими в федеральном и областном законодательстве. Исходя из этого, проектом решения городского Совета «О внесении изменений в Устав города Кемерово», например, предлагается включить в Устав города новую статью о статусе и полномочиях избирательной комиссии в городе Кемерово. Ранее Устав города таких положений не предусматривал. Кроме того, уточнить полномочия городского Совета в части исключения полномочий по регулированию тарифов на товары и услуги организаций коммунального комплекса, полномочий по утверждению нормативов потребления коммунальных услуг, а также полномочий по определению порядка принятия решений о создании, реорганизации и ликви-

дации муниципальных учреждений; дополнить полномочия администрации города Кемерово, в том числе полномочиями по организации и осуществлению муниципального контроля, организации теплоснабжения, полномочиями по определению порядка создания и ликвидации муниципальных учреждений и др.

Примечательно, что присутствовавшая на публичных слушаниях Юлия Драганчук, студентка 5-го курса КузГТУ, в своем выступлении обратила внимание депутатов горсовета на то, что с момента последних изменений в Устав города Государственная дума РФ приняла 6 федеральных законов о внесении изменений в Федеральный закон «Об общих принципах организации местного самоуправления в Российской Федерации». За весь период с момента принятия закона таких нормативных актов было принято 47, в связи с чем Кемеровский городской Совет народных депутатов вынужден вслед за федеральным законодателем вносить изменения в Устав города Кемерово. Докладчик согласился с тем, что городскому Совету необходимо вносить поправки в Устав города не чаще, чем один раз в год по мере их накопления.



В небе над «Танаем»

На территории аэродрома «Танай» состоялось уникальное событие – рекорд Сибири и Дальнего Востока по групповой акробатике в классе «Большие формации».



В рамках праздника «Калейдоскоп-2010» 69 спортсменов-парашютистов составили в небе над «Танаем» единую фигуру. Прыжки осуществлялись с высоты 6000 метров с использованием специального кислородного оборудования. Этот рекорд стал возможным благодаря участию в постановке формации голливудской звезды, известного воздушного каскадера мира Би Джея Уорта. Именно он выполнял сложные воздушные трюки в легендарной «Бондиане»: фильмах «Завтра не умрет никогда», «Золотой глаз»,

«Лицензия на убийство», прыгал с Эйфелевой башни в «Виде на убийство» и из летящего самолета в «Лунном гонимике» и других голливудских фильмах. Как отметил в одном из своих интервью Би Джей, российские парашютисты – одни из сильнейших и профессиональнейших в мире. «Когда мы беремся за руки, собираемся вместе всего на несколько секунд, возникает полное ощущение, что мы делаем вдох и выдох одновременно, действуя как единый организм», – говорит Би Джей.

Выброска парашю-

тистов происходит почти одновременно. Через несколько секунд они, как калейдоскоп, начинают собираться в определенную фигуру. Каждый – на своем месте. Мгновение, и в небе появляется удивительная композиция...

Среди почетных гостей праздника был и Игорь Юраш – артист, каскадер, заслуженный мастер спорта, рекордсмен России и мира. Он также помогал спортсменам строить в небе уникальную фигуру. Примечательно, что нынешний рекорд не первый в копилке наших парашю-

стов. Они регулярно принимают участие в покорении национальных рекордов России и мира.

Напомним, проведение спортивных мероприятий высочайшего класса с установлением рекордов в Кузбассе стало возможным благодаря открытию аэродрома «Танай». Сегодня это крупнейший в Сибири и единственный в регионе учебно-тренировочный комплекс по подготовке парашютистов. Он появился по инициативе мастера спорта СССР по парашютному спорту, мастера спорта международного класса

по групповой парашютной акробатике, призера чемпионата России по парашютному многоборью, неоднократного рекордсмена России в классе «Большие формации», рекордсмена мира в классе «Большие формации» 400 way, депутата Кемеровского городского Совета народных депутатов Андрея Барабаша. Создание такого современного тренировочного комплекса было давней мечтой Андрея Алексеевича. И эта мечта стала реальностью. Так, многие гости «Калейдоскопа-2010» не только

стали зрителями праздника, но и воспользовались возможностью совершить свой первый прыжок с парашютом.

Кроме рекордного прыжка в небе над «Танаем», зрителей праздника ожидала и насыщенная программа на земле – концерт с участием Олега Митяева и Марты, а также финалисткой первого кемеровского реалити-шоу «Супермодель года». На аэродроме «Танай» девушки состязались за звание победительницы. Праздник удался на славу.

Лесная



ГОРОД-СПУТНИК

Поляна

Время открытий



Фото Сергея Черемнова.



Фото Натальи Тотыш.

25 сентября 2010 года войдет в историю города-спутника Лесная Поляна как дата трех грандиозных событий: на два месяца раньше запланированного срока открыта новая магистраль, проспект Весенний принял первых гостей, а очередной многоквартирный дом – первых жителей.

В торжественной обстановке, под фанфары и салют цвета российского триколора состоялось открытие дороги Лесная Поляна – Кемерово. Первыми, кто опробовал новую магистраль, стали губернатор Кемеровской области Аман Тулеев, главный федеральный инспектор в Кемеровской области Игорь Колесников, глава города Кемерово Владимир Михайлов и почетные гости. Символом соединения двух точек на карте стали движущиеся автомобили. Колонна ретромашин прошла навстречу колонне современных автомобилей, встретившись под выдувом.

Теперь жилой район с городом связывает четырехполосная магистраль непрерывного движения с разноразмерными развязками и электроосвещением. Построена она быстро и с использованием самых со-

временных технологий, что совершенно в традициях Лесной Поляны.

Первую очередь дороги протяженностью 3,1 км подрядная организация ОАО «Кемеровоспецстрой» сдала в эксплуатацию в сентябре 2008 года. Спустя два месяца здесь вновь закипела работа. Строительство дороги прошло не по самому простому ландшафту: пришлось засыпать низменности и срезать возвышенности. Например, высота выемки составила 14 метров, а высота насыпи – 22 метра. Не обошлось и без буровзрывных работ, в ходе которых было вскрыто 90 тысяч кубометров скального грунта.

Дорожное покрытие отличается особой прочностью. Оно выполнено из наиболее долговечного и эластичного щебеночно-мастичного асфальтобетона. Специалисты дают хорошую гарантию на его использова-

ние – более 5 лет. Поскольку магистраль скоростная, на всей протяженности трассы установлены металлические ограждения. Для пешеходов предусмотрены необычные переходы. Возле реки Люскус и в районе улицы Терешковой под дорогой проложены трубы из гофрированного металла диаметром более 4 метров. Такая технология применяется в Кузбассе впервые.

Использование новых материалов не только увеличило скорость строительства, но и удешевило стоимость работ. Всего в строительстве магистрали вложено более 2 млрд рублей, из них 961 млн – поступления из бюджета области.

Открытие новой дороги заметно приблизило Лесную Поляну к Кемерову. Общая протяженность трассы – 8,6 км, проехать по ней – дело нескольких минут.

В тот же день в честь открытия новой магистрали у развязки на выезде из Лесной Поляны был заложен Сосновый бор. Отличники и активисты восьми губернаторских образовательных учреждений высадили более 300 саженцев хвойных деревьев.



Город будущего – в настоящем

На торжественном собрании, которое прошло в гимназии № 42, губернатор Аман Гумирович Тулеев поблагодарил всех, кто принимал участие в строительстве жилья, дороги, в благоустройстве улиц. Отличники строительства получили обласные награды, а новоселы – ключи от квартир. В своем выступлении губернатор рассказал о том, как зародилась идея создания уникального города-спутника, и об основных этапах ее реализации.

Уважаемые земляки!

Мы продолжаем строительство города-спутника Лесная Поляна – гордости Земли Кузнецкой и, надеюсь, России. Сегодня по нашей программе вводим сразу несколько важнейших объектов: автодорогу, которая соединит город с областным центром; открываем первый проспект – Весенний – и заселяем здесь очередной жилой дом на 48 квартир. Воплощается в жизнь наша мечта: создать город нового типа – город молодых, город будущего. Это поистине грандиозный, уникальный проект. Из истории. Как мы пришли к этой идее? Вы знаете, везде в цивилизованном мире человек стремится жить ближе к земле, к природе, чтобы дети бегали по зеленой траве, играли на лужайке, а из своего окна он видел не серые унылые «коробки» многоэтажек, а речку, лес, поля, холмы... И, конечно, чтобы при этом сохранялись все блага, все удобства городской жизни.

Не скрою, было обидно: а почему такого нет у нас, в Кузбассе? Я глубоко убежден, что наши земляки – особые люди: умные, талантливые, трудолюбивые, это наше главное богатство, и они заслуживают самого высокого качества жизни – на уровне мировых стандартов.

В 2005 году по моему поручению глава города Кемерово Владимир Васильевич Михайлов и президент ассоциации строительных компаний «Промстрой» Борис Семенович Горобцов съездили в Канаду, Германию, Францию, досконально изучили, как там живут люди, как совмещают городскую жизнь и природу, чтобы применить этот опыт у нас в Кузбассе.

Скажу честно: поначалу вся эта идея – построить город будущего – казалась абсолютно нереальной. Ведь ещё четыре года назад здесь, на этом месте, не было ничего, только чистое поле. Зато тех, кто не верил, кто сомневался, было хоть пруд пруди. И в такой ситуации главное, считаю, для нас было не спастись, не разувериться в этой идее, а внутренне принять осознанное, выверенное решение: новому городу быть! То есть сначала мы поверили в это сами, а уже потом убедили всех остальных. И я хочу поблагодарить Бориса Семёновича Горобцова за его настойчивость, упорство, целеустремленность,



Фото Сергея Черемнова.

за глубокое убеждение, что мы обязательно построим в Кузбассе город мечты.

В январе 2006 года мы приняли принципиальное решение по возведению города-спутника Лесная Поляна. И я благодарен Президенту России Дмитрию Анатольевичу Медведеву, который в сентябре 2006 года побывал у нас в Кузбассе и поддержал наш проект.

И вот в октябре 2007 года новый город появился на карте Кузбасса. А сегодня о нем знает уже вся страна. Здесь, в Лесной Поляне, мы с нуля создаем все необходимые условия для комфортной жизни. Вводим жильё европейского уровня – от эконом-класса до элитного для разных категорий населения. Для бюджетников, молодых семей – это многоквартирные 2-4-этажные дома (с квартирами площадью 42 и 63 кв. м). Для среднего класса – так называемые таунхаусы. Для состоятельных людей – с высоким уровнем дохода – коттеджи площадью от 180 кв. м и больше, с земельными участками. Выбор большой – на любой вкус, любой кошелек. Хочешь – выбирай дом канадского типа на деревянном каркасе, с использованием самых современных утеплителей,

которым не страшны любые морозы (щитовой дом, на каркас крепятся деревянные панели с утеплителем), хочешь – бери дом русский, из деревянного бруса, хочешь – крутой особняк из кирпича. Причём все коттеджи построены по энергосберегающим и экологически чистым технологиям.



Фото Натальи Тотыш.

Молодой город уже живёт полноценной жизнью. Для его жителей действуют помещения общей

врачебной практики, пункт милиции, отделения связи, Сбербанк, магазин, а также детский центр, детский сад на 220 мест, суперсовременная цифровая школа-комплекс на 526 мест. Эта школа получила самую высокую оценку Президента РФ. Он назвал её одной из лучших в Российской Федерации (в 2010 году).

В городе складывается настоящий культ здоровья – здесь действует центр

зимних видов спорта с пунктом проката, катком, освещенной лыжной трассой, которая соответствует всем мировым стандартам. Важно, что в городе-спутнике сохраняется уникальная природа. Место экологически чистое. Рядом тайга, красивейшие озёра, реки, горные склоны... Словом, Лесная Поляна – это действительно XXI век. Сегодня здесь уже проживает 1200 человек, а в перспективе мы

рассчитываем, что население города составит не менее 30 тысяч человек. И вот буквально час назад мы пустили в эксплуатацию автодорогу протяженностью около 10 км, которая соединила по самому короткому пути Лесную Поляну с областным центром. Вместе с воспитанниками губернаторских учреждений посадили вдоль дороги деревья.

В целом работа по строительству дороги проведена поистине масштабная. Для прокладки трассы пришлось срезать возвышенности, засыпать овраги. Только представьте себе, надо было выбрать, перевезти на грузовиках и уложить в насыпь более 2 млн кубометров земли. Это почти 350 тысяч «КамАЗов»! Высота отдельных насыпей доходит до 22 метров. Для сравнения – это как семизэтажный дом! Кроме того, большая часть земляных работ выполнена в скальных грунтах, которые пришлось бурить, взрывать. И в таких тяжёлых, экстремальных условиях наши строители проявили высочайший профессионализм, мужество и самоотверженность и сдали объект на 2 месяца раньше срока. Причём они дают гарантию, что трасса будет исправно служить без ремонта как минимум 6 лет (у обычных дорог гарантия 3 года).

Новая дорога – первой категории, шириной 30 м. На ней открыто 4-полосное движение (по две полосы в каждом направлении) плюс разделительная полоса шириной 4 м, построены две кольцевые развязки: одна на выезде из Лесной Поляны, другая – на въезде на трассу Кемерово – Елькаево. Это поможет избежать пробок и заторов. Самое главное достоинство трассы в том, что от улицы Терешковой до нового города доезжает всего за 10 минут.

Особое внимание уделили безопасности и водителей, и пешеходов. Наша дорога скоростная, доступ людей на проезжую часть исключен. На всём протяжении на трассе нет ни одного перекрестка, ни одного пешеходного перехода, и водитель может беспрепятственно и быстро двигаться все 10 км. А для дачников, грибников, туристов, лыжников – всех, кому надо попасть на другую сторону автомагистрали, – мы построили специальные подземные пешеходные переходы. Дополнительными факторами безопасности являются металлические ограждения и эффективное экономичное освещение, которые смонтированы на протяжении всей дороги. Короче говоря, дорога получилась как на картинке – красивая, суперсовременная, комфортная. Важно, что новая трасса практически полностью разрушает дорогу через деревню Красная.





Фото Натальи Тотыш.

Раньше здесь сплошным потоком шли грузовики, автобусы, маршрутки, автомобили, каждый день шум, грохот, пыль, гарь, выхлопные газы... И, конечно, высокий риск аварийных ситуаций. Теперь жители деревни Красной наконец-то смогут дышать спокойно в буквальном смысле слова. Но по-другому нам было и нельзя – если уж делать, то делать по максимуму. Естественно, хорошее удовольствие. В целом в строительстве магистрали вложили более 2 миллиардов рублей (2 млрд 48 млн), из них 961 млн рублей из областного бюджета.

Уважаемые кузбассовцы! Сегодня мы также открыли первый в Лесной Поляне проспект, то есть центральную улицу микрорайона № 1, который мы сейчас строим. Назвали мы новый проспект Весенним в честь одной из красивейших и старейших улиц города Кемерово – Весенней.

И это не простое совпадение. Вы видите, что дома здесь строятся в архитектурном стиле исторических кварталов областной столицы середины XX века. Такой проект был подготовлен специально, чтобы подчеркнуть преемственность между двумя городами. Отличительная особенность нового проспекта – отсутствие проезжей части. Образно говоря, в Лесной Поляне появился свой Арбат, который будет полностью пешеходным. Здесь можно будет и просто прогуляться, подышать свежим воздухом, и покататься на велосипеде, для чего предусмотрены специальные дорожки. А хочешь, сиди и рисуй окружающий пейзаж. Для ребятишек смонтированы 2 игровые площадки с особым, безопасным покрытием.

Работники «Зеленстрой» уже высадили на проспекте более 200 деревьев, в том числе ели, сосны, липы, пирамидальные тополя, дальневосточную черёмуху... Причём деревья посажены так, чтобы весной цветение одних сменялось цветением других и получался необычный «цветочный конвейер», как в загородных парках лучших европейских городов.

Одним словом, новый

проспект станет отличным местом отдыха для всей семьи, настоящим сердцем первого микрорайона города-спутника. Поэтому мы решили установить здесь стелу, которая символизирует начало истории Лесной Поляны. На ней указаны дата основания города и инициаторы его строительства (губернатор Кемеровской области А.Г. Тулеев, глава г. Кемерово В.В. Михайлов и президент АСО «Промстрой» Б.С. Горобцов). Стела оборудована музыкальными часами, которые каждый час (с 9.00 до 22.00) отбивают мелодию знаменитой песни «С чего начинается Родина». Уверен, что памятная стела Лесной Поляны станет одним из самых узнаваемых символов Кузбасса.

Дорогие друзья! Сегодня в городе-спутнике мы также открыли очередную жилую дом на 48 квартир, который будет первым на новом проспекте. Он построен по самой современной технологии, с использованием энергоэффективных материалов (монокрино-кирпичная технология). Отопление будет подаваться из газовой котельной, расположенной непосредственно в доме. Такая автономная система очень экономична. Во-первых, не нужно строить трубопроводы из котельной, во-вторых, нет потерь тепла, пока оно идёт по трубам. Вся выработанная тепловая энергия поступает сразу в квартиры. Кроме этого, дом оснащён датчиками всепогодного регулирования, контролирующими подачу тепла в зависимости от уличной температуры. Это тоже существенная экономия, и коммунальные платежи новосёлов будут ниже, чем у других. Дом оборудован новейшими системами: вентиляции, видеонаблюдения и пожарной сигнализации. Ещё здесь построена охраняемая подземная парковка. Таким образом, дом № 1 на Весеннем проспекте – это действительно самое современное жильё, которое в настоящее время строится в Кузбассе. К концу текущего года будет сдано ещё 4 новых дома, новоселье справят 212 семей.

Хочу особо подчеркнуть, что из 48 семей сегодняшних новосёлов 24 семьи

въезжают в новые квартиры благодаря нашим областным льготным займам на жильё. 2 семьям работников образования мы выдали кредит под 5% годовых. И ещё 22 семьи получили наши суперльготные займы: без процентов, без первоначального взноса, сроком на 20 лет. Это молодые семьи разных профессий. А 24 семьи приобрели жильё на собственные средства. Отрадно, что многие из них будут не только жить в Лесной Поляне, но и работать здесь, 7 человек – сотрудники гимназии № 42.

Дорогие друзья! Сегодня я хочу поблагодарить всех, кто сделал возможным для нас этот прекрасный праздник. Это генеральный застройщик Лесной Поляны – ассоциация строительных компаний «Промстрой» (президент Борис Семенович Горобцов), а также наши дорожные: генеральный подрядчик – компания «Кемеровоспецстрой» (ген. директор Александр Николаевич Выприцкий) и государственное учреждение «Автомобильные дороги Кузбасса» (директор Олег Иванович Шурыгин, депутат областного Совета народных депутатов). Спасибо вам, дорогие земляки, за государственный подход

к делу, суперпрофессионализм и высочайшую ответственность. Благодарю всех строителей за достойный созидательный труд, за ту радость, которую вы подарили нашим людям. Отдельное спасибо главе города Кемерово Владимиру Васильевичу Михайлову. Это человек с державным мышлением, настоящий хозяин – толковый и рачительный. Под его бдительным оком ведутся все работы в городе-спутнике. А ему для контроля и ходить-то далеко не надо – сам живёт здесь, всё на его глазах. Спасибо вам, Владимир Васильевич, за ваш организаторский талант, за постоянную заботу о людях.

Уважаемые земляки! По сути, вы живёте сейчас в образцовом городе, одном из лучших в России. У меня к вам убедительная просьба: относитесь к нему как к живому человеку – бережно и с любовью.

Мы должны оставить хорошее наследство нашим детям, внукам и правнукам, чтобы они всегда могли гордиться своей малой родиной.

Желаю вам, чтобы в ваших домах, в ваших семьях царили мир и счастье, добро и благополучие, согласие и тепло.

Потрудились на славу!

Борис Семенович ГОРОБЦОВ,
президент ассоциации
строительных организаций
«Промстрой»:

– В Лесной Поляне мы не можем строить примитивные дома. Поскольку это город будущего, то не хотелось бы, чтобы через несколько лет здания оказались устаревшими. Мы должны идти на шаг вперёд, использовать новейшие технологии: дома оборудовать утепленными фасадами, приточной вентиляцией, газовым автономным отоплением, сигнализацией, в каждом доме проектировать подземные гаражи и т.д.

Сегодня мы сдали один дом на проспекте Весеннем, но до конца года обязательно будут сданы остальные дома. Всего более двухсот квартир. Отмечу, что часть жилья сдаётся с полной отделкой, а часть – под самоотделку. Это не только удешевляет стоимость квадратного метра, но и позволяет собственникам спланировать и отделать квартиру по своему желанию.

Благоустройство проспекта Весеннего началось в начале августа, как только убрали башенные краны. За короткий срок был выполнен огромный объём работ, ведь это не только озеленение, но и большая работа по прокладке коммуникаций, обустройству пешеходной зоны. Строители действительно потрудились на славу.

Евгений БОНДАРЕВ,
директор ООО «Монолит»:

– В Лесной Поляне мы возводим каркасы домов. В городе-спутнике наша компания работает с самого начала освоения территории. Для нас, строителей, Лесная Поляна – один из самых важных объектов, ведь здесь огромные перспективы: большая площадь застройки, возможность применить лучшие материалы. Преимущество нашей технологии – в скорости изготовления и надёжности. О высоком качестве нашей работы говорит тот факт, что в процессе эксплуатации к нашей работе нарекают не было.

Александр ДОЛГОПолов,
архитектор АСО «Промстрой»:

– В компании «Промстрой» работаю с 1992 года, а здесь, в Лесной Поляне, тружусь уже 4 года, т.е. с самого начала строительства. Работать здесь непросто, не скрою. Ведь мы возводили дома в чистом поле, когда дорог практически не было, работали по колено в грязи, с электроэнергией были проблемы, порой даже спецдежду негде было хорошо высушить. Сейчас, когда инфраструктура здесь развита, работать гораздо проще. Мы, конечно, выполняем черновую работу, чистовой отделкой зданий занимаются гораздо позже, но все равно приятно осознавать свою причастность к тому, что в итоге получается такая вот красота, к тому же надёжная, современная, практичная. Уверен, что возведённые нами дома будут служить людям долгие годы.



Фото Натальи Тотыш.



Встреча на Весеннем

Казалось, встретить гостей на Весеннем вышли все леснополянцы, к прогулке располагала и солнечная, теплая погода.

Экскурсию по проспекту провела юная девушка Леснянка – сказочный персонаж, ставший символом молодого района.

В самом начале проекта установлена стела с часами, которая символизирует начало истории Лесной Поляны. Уникальные архитектурно-планировочные решения и ландшафтно-проектирование проспекта формируют единую прогулочную-парковую территорию для пешеходов, велосипедистов, дополненную современными детскими игровыми площадками.

Отныне у первого микрорайона Лесной Поляны есть свой центр – проспект Весенний. В его торжественном открытии приняли участие губернатор области Аман Тулеев, главный федеральный инспектор в Кемеровской области Игорь Колесников, глава Кемерово Владимир Михайлов и другие почетные гости.

Озеленению проспекта уделялось особое внимание. Специалисты «Зеленстроя» высадили разнообразнейшие виды деревьев: сибирские и голубые ели, рябины, липы, ивы, сосны, пирамидальные тополя. Кроме того, проспект украшает черемуха Маака – необычный для Сибири вид, родиной которого является Дальний Восток. Эти деревья устойчивы к морозам и вредителям, их

высота может достигать 12 метров. Для озеленения проспекта использовались как молодые саженцы, так и взрослые деревья, но на каждое растение специалисты дали 2-летнюю гарантию: если растение не приживется, оно будет заменено.

Губернатор и гости прошли по Весеннему, пообщались с жителями. «На удачу!» – говорил губерна-

тор Аман Тулеев, предлагая леснополянцам сфотографироваться вместе. Жители не упустили возможности поблагодарить губернатора за осуществление такого нужного и грандиозного проекта, как проспект Весенний, и за внимание, которое оказывается молодому району.

А в конце прогулки по новому проспекту губернатору и гостям презентовали новый проект – тематический парк отдыха площадью 3 га, который станет продолжением Весеннего.

Владимир Вильчиков, заместитель главы Кемерово, председатель комитета по дорожному хозяйству, благоустройству, транспорту и связи, рассказал, что парк будет представлять собой уникальную тематическую площадку со сложными искусственными сооружениями в стиле фэнтези. Это

гряды холмов высотой до 4 метров, с гротами, искусственным водоемом, с впадающим в него ручьем – общая площадь 650 кв. м. Здесь же кафе в виде старинной мельницы, спортивные комплексы – горки, чаши, стенки, площадки для катания на роликовых коньках и досках, эстрада для проведения концертов и культурно-массовых мероприятий.

Сейчас идут подготовительные работы, оформление документации, разработка концепции и дизайна тематического парка. Открытие парка запланировано на 2011 год. Несмотря на то, что парк будет иметь статус районного, он, как и проспект Весенний, без сомнения, станет прекрасным местом отдыха для всех кемеровчан.



Фото Натальи Тотыш.



Фото Натальи Тотыш.

Мargarита УЛЬХИНА, музыкальный руководитель детского сада «Лесная сказка»:

– До недавнего времени я была музыкальным руководителем в садике № 150. Каково же было мое удивление, когда поступил звонок от Татьяны Валентиновны Рыбалко, заведующей «Лесной сказкой», с предложением вакансии. Предложила переехать в Лесную Поляну. Мы жили с родителями мужа, квартира хоть и большая, но все равно тесно. И вот получили ипотечный заем под 5% годовых, поскольку по возрасту уже не попадаем в программу «Молодая семья». Первоначальный взнос в 189 тысяч рублей нам безвозмездно выделила городская администрация.

Новой квартирой мы весьма довольны. Отделка проведена аккуратно, ничего не надо доделывать. Заходи и живи. Кроме того, мне нравятся виды из окон. Квартира находится на третьем этаже, комнаты выходят на разные стороны дома: с одной стороны – проспект Весенний, вся Лесная Поляна как на ладони, а с другой до горизонта видны леса и поля, простор... Меня здесь все устраивает: маленькие улочки, их необычные названия, чистота, свежий воздух. Словом, созданы максимальные условия для комфортной жизни.

Юлия ЛИТАСОВА, учитель начальных классов лицея № 89:

– Теперь я обладательница собственного жилья. Этого дня я очень ждала и безумно счастлива. Мне предоставили льготный беспроцентный заем без первоначального взноса, на 20 лет. Квартиру уже посмотрела, комнаты изолированные, светлые, планировка и качество отделки очень понравились. Знаю,

Анастасия ЕФИМОВА, повар детского сада «Лесная сказка»:

– Мы здесь живем с самого открытия Лесной Поляны. Сказать, что мы рады открытию Весеннего проспекта, значит ничего не сказать. Первую детскую площадку открыли возле магазина «Мария-Ра». Ходили туда гулять с сынишкой. Но зимой это стало затруднительно, потому что достаточно далеко, а у нас ветреная погода. Сейчас проспект от нас буквально в

Денис САЛЬНИКОВ, житель таунхауса на улице Молодежная:

– Мы переехали в Лесную Поляну только месяц назад. Сознательно поменяли квартиру в центре города, на улице Ноградская, на таунхаус в Лесной Поляне. Нисколько об этом не пожалели и другим советуем. Просто наша семья ушла от городской суеты, шума, газа в район пусть и более отдаленный, но зато тихий,

что здесь есть свои правила проживания, касающиеся соблюдения чистоты, порядка и т.д. Я с радостью буду им подчиняться и стараться сохранить и преумножить все то, что создано для леснополянцев. Огромное спасибо губернатору за поддержку молодых семей. Я горжусь Кузбассом, для меня это не пустые слова.

двух шагах. Важно, что здесь хорошие детские площадки с горками и мягким покрытием. На новом проспекте словно все приспособлено для ребятшек. Нет проезжей части, чистый воздух, ведь вокруг много зеленых насаждений. Хоть проспект и назван Весенним в честь городской улицы, но по многим показателям, мне кажется, он превосходит образец.



Фото Натальи Тотыш.

Первые гости

Лесная Поляна стала домом уже для 700 семей. В минувшие выходные ключи от современных квартир получили еще 48 семей новоселов, из них 24 – семьи работников бюджетной сферы (воспитатели, учителя, работники сферы культуры) – получили беспроцентные кредиты на покупку жилья.

Дом на проспекте Весеннем, 1, полностью готов к переезду новоселов. В этом смогли убедиться губернатор Аман Тулеев и почетные гости, приехавшие в Лесную Поляну. В этом доме квартиры отделаны современными, практичными, красивыми материалами, к дому подведены все коммуникации, в комнатах тепло. А из окон прекрасный вид на проспект Весенний.

Во время экскурсии по дому Аман Тулеев встретился с семьей Казаковых. Беспроцентный ипотечный заем на 20 лет Оксана Николаевна Казакова получила после того, как прошла отбор в педагогической коллектив детского сада «Лесная сказка». В новой квартире она будет жить с мужем и двумя детьми. Семья пока не переехала в Лесную Поляну, но отметить новоселье планируют в са-

мом ближайшем будущем, чтобы стать настоящими леснополянцами. От губернатора молодая семья получила подарки, среди которых и большой плазменный телевизор.

С начала заселения Лесной Поляны беспроцентные бюджетные ссуды получили 320 семей кемеровчан. Всего за 2010 год в рамках строительства Лесной Поляны будет освоено около 1 млрд рублей.

СПОРТКЛУБ

Здесь, на Соборной
Городскому шахматному
клубу – 5 лет!

стр. 2

Родился новый
чемпион

«Валенти» – чемпион
города по футболу

стр. 3

№ 37 (88) Пятница, 1 октября 2010 г.



Национальный забег

В воскресенье в Сосновом бору Кемерова прошёл всероссийский день бега «Кросс Нации-2010».

Самые массовые

Это воскресенье было для страны не простым днём. По всей территории проходили массовые забеги под лозунгом «Здоровье нации – здоровье России». Утренние новостные выпуски начинались с того, где, в каком регионе, сколько человек принимает участие в кроссе. Не стал исключением и Кузбасс. Грандиозный старт на федеральном уровне поддерживали Министерство спорта, туризма и молодёжной политики. Департамент молодёжной политики и спорта Кемеровской области, а также Федерация лёгкой атлетики Кемеровской области поддержали кросс уже на региональном уровне.

В солнечный, не по-осеннему тёплый воскресный день в Сосновом бору собралось более 2000 кузбассовцев. Кросс объединил участников из 14 городов и районов области! Кемерово, Гурьевск, Тайга, Белово... Участвовали областные СДЮСШОР по лёгкой атлетике, боксу, плаванию, шахматам, лыжному спорту, областная комплексная СДЮСШОР, областные и муниципальные школы, клубы по месту жительства. Место нашлось всем. В перерывах между забегами участники могли не только посидеть на травке или перекусить в буфете, но ещё поиграть в футбол, волейбол, баскетбол, покататься на качелях да и просто прогуляться под зелёным куполом соснового леса.

Четвёртый год

Принять участие в кроссе мог любой желающий. Независимо от возраста и фи-

зических данных. Были даже инвалиды-колясочники. По поручению департамента проводить эту акцию доверили областной СДЮСШОР по лёгкой атлетике.

В Кемерове «Кросс Нации» проходит уже четвёртый год. Растёт и количество участников. К примеру, по сравнению с 2007 годом число стартовавших увеличилось в 5 раз! Менялись и дистанции.

– Размеры дистанций каждый год корректируются, – говорит директор областной СДЮСШОР по лёгкой атлетике Галина Павелина. – Раньше у нас был забег на 8 километров, но большому числу участников было сложно его преодолеть целиком. Сейчас сократили до пяти. А по большому счёту, дистанции тут не важны. Главное, что человек приходит заниматься спортом, наслаждается лесом и свежим воздухом!

– Эти соревнования можно сравнить, пожалуй, только с «Лыжной Россией», – говорит главный судья Андрей Кислых, участник Олимпийских игр. – Это тоже массовые состязания, где участвуют люди с разной степенью подготовленности и разных возрастов.

И действительно, участников было так много, что пришлось разделить их на 8 возрастных категорий. И это не считая VIP-забега, где стартовали известные жители города.

От мала до велика

Принять участие в кроссе могли люди любого возраста. Достаточно было иметь при себе паспорт или свидетельство о рождении и медицинский полис. Егор Бушмакин и Анастасия Паршакова стали самыми юными участниками забе-

га: Егору два года, а Насте – три. Несмотря на свой столь юный возраст, они не боялись бросить вызов остальным участникам соревнований и достойно выдержали дистанцию.

– У нас вся семья спортивная, – говорит Татьяна Паршакова, мама Насти. – Я – волейболистка с разрядом, папа, сын и дочь – лыжники. И на лыжах мы ходим с года! Каждый год 3 километра бегаем на «Лыжне России», участвуем в первенстве города, области по лыжным гонкам, по волейболу, неоднократно побеждали в соревнованиях «Папа, мама, я – спортивная семья». Пусть дети учатся у старших. И свой пример им подают.

В кроссе участвовали 90 ветеранов. Иван Буянов и Михаил Сапожников ста-

ли самыми возрастными его участниками. «Нам вместе 150 лет», – шутиливо говорят они. Ивану Георгиевичу сейчас 77 лет, Михаилу Иосифовичу – 75, но, как признаются сами ветераны, дружат со спортом до сих пор, невзирая на годы:

– Мы вместе тренируемся в клубе «Сибиряк», – говорит Михаил Иосифович. – Занимаемся бегом. Вот и внук мой тоже вместе со мной занимается, а Иван Георгиевич ещё и пловец.

Провинция не отстаёт

На соревнованиях активно выступали не только кемеровчане. В числе призёров оказались и

тайгинцы, и беловчане. А Василий Меликян приехал из Гурьевска. Ему 48 лет, по профессии – бурлищик. О соревнованиях узнал от друзей:

– Я очень рад тому, что приехал в Кемерово участвовать в «Кроссе Нации», – говорит Василий. – Это очень значимое событие для всей страны, и хочется стать его частью. К тому же давно хотелось вырваться из привычного круговорота – дом, работа. Приятно у вас побывать. Даже möchte себя чувствовать начинаю.

Василий говорит, что до 25 лет активно занимался спортом, а потом хоть и не так часто тренировался, но всё же находил время совмещать физические упражнения с работой.

– Трасса не тяжёлая, – делится впечатлениями Василий Меликян. – Мало спусков и подъёмов. А вот соперники очень сильные. Конечно, чтобы показывать результаты, нужна систематическая тренировка.

Тамара Николаевна Жидкова – ветеран спорта, сотрудница музея физкультуры и спорта Кузбасса – пришла на кросс вместе со своей семьёй. И насколько не пожалела:

– Для нас «Кросс Нации» – это прежде всего здоровье, бодрость и энергия, – делится впечатлениями Тамара Николаевна. – Встретила много друзей, с которыми много лет уже не виделась. А внукам интересно пообщаться с известными спортсменами. Я сама занималась лыжными гонками и волейболом. Да и вообще у нас семья спортивная. Муж, Александр Леонидович, занимался классической борьбой, внук Георгий – карате. Младшему Артёму только 5 лет, но он тоже участво-

вал в забеге, да ещё и нас подгонял.

Мнение эксперта

Одним из участников VIP-забега был Яков Григорьевич Толстиков – заслуженный мастер спорта СССР, знаменитый марафонец. В своей категории Яков Григорьевич занял второе место, но совсем не расстроился.

– Здесь действует олимпийский принцип: главное – участие, – говорит Яков Григорьевич, – приобщение не только к лёгкой атлетике, но и к спорту в целом. Очень радует, что сегодня так много детей пришло. Важно приобщить их к здоровому образу жизни. Даже те люди, которые по какой-то причине оказались сегодня не готовы показать свои лучшие результаты, задумаются, что стоит и дальше развивать в себе спортивный дух и совершенствоваться.

Яков Григорьевич рассказал, что давно не участвовал в соревнованиях. Возраст сказывается, но на сегодняшней трассе он получил огромный заряд адреналина и свою порцию хорошего настроения.

Все призы получили кубки, вымпелы, грамоты, медали и другие призы от организаторов. А вот побеждённых в тот день не оказалось. Победители – это страна, то есть мы с вами.

Антон ИВАЧЕВ.

На снимках автора: принять участие в кроссе могли люди любого возраста; многие пришли в Сосновый бор вместе со своей семьёй; 3-летняя Настя Паршакова – самая юная участница кемеровского «Кросса Нации-2010».

Победители «Кросса Нации-2010» Кемерово, Сосновый бор, 26 сентября

Девушки (1995 г.р. и моложе). 1. Анастасия Куприна (Кемерово). 2. Валерия Быкова (Берёзовский). 3. Яна Данилова (Юрга).

Юноши (1995 г.р. и моложе). 1. Денис Прядухин. 2. Борис Заводискер (оба – Белово). 3. Денис Бородин (Кемерово).

Девушки (1994 г.р. и старше). 1. Виктория Дядченко (Кемерово). 2. Анастасия Обжигайлова (Анжеро-Судженск). 3. Ольга Федорцова (Кемерово).

Юноши (1994 г.р. и старше). 1. Евгений Аредаков. 2. Владимир Подолькин. 3. Марк Орлов (все – Кемерово).

Также в этот день прошёл областной кросс, посвящённый Дню пожилых людей.

Его победителями стали: 500 м (мужчины 60 лет и старше) – Иван Корчуганов. 500 м (женщины 55 лет и старше) – Полина Андреева (оба – Кемерово); 1 км (старшие девушки) – Мария Лузина (Юрга), 1 км (женщины 45 лет и старше) – Гельниса Корчуганова (Кемерово), 1 км (мужчины 50–59 лет) – Виктор Митрохин (Тайга); 2 км (мужчины 40–49 лет) – Олег Пикалов (Осинники), 2 км (женщины 34–44 года) – Ольга Ильиных (Гурьевск), 2 км (юниорки 1991–92 г.р.) – Ксения Бойко (Кемерово), 2 км (юноши 1993 г.р. и младше) – Александр Митрохин (Тайга); 3 км (юниоры 1991–92 г.р.) – Андрей Кияев (Кемерово), 3 км (женщины 1990 г.р. и старше) – Светлана Босикова (Осинники); 5 км (мужчины 1990 г.р. и старше) – Павел Морозов (Кемерово).

Что? Где? Когда?

1, 3 октября.

Открытый летний чемпионат Кузбасса среди лыжников-гонщиков (легкоатлетический кросс, лыжероллеры). 1-го – легкоатлетический кросс (Сосновый бор, лыжная база СДЮСШОР № 3, ул. Волкова, 45, начало в 11.00). 3-го – лыжероллеры (62-й проезд от ул. Терешковой до ул. Тухачевского, начало в 10.30).

2 октября.

Областной турнир по настольному теннису, посвященный Дню пожилых людей. Зал настольного тенниса стадиона «Химик» (ул. Кирова, 41). Начало в 10.00.

Областной турнир по мини-футболу, посвященный Дню пожилых людей, открытый городской турнир по мини-футболу среди ветеранов. Стадион «Шахтёр» (ул. Рутгерса, 32). Начало в 11.00.

Открытые областные соревнования по лыжероллерам «Кузбасский лыжероллерный спринт», посвященные Дню пожилых людей. Площадь Советов. Начало в 11.30.

Областной шахматный турнир ветеранов в честь Дня пожилых людей. Областной шахматный клуб (пр. Советский, 25). Начало в 12.00.

Открытый чемпионат Кузбасса по картингу. Картодром картинг-центра «Адреналин» (ул. Стройгородок, 1). Начало в 12.00.

2, 3 октября.

Первенство Кузбасса по городскому спорту, открытый городской турнир по городскому спорту, посвященный Дню пожилых людей. Стадион «Шахтёр» (ул. Рутгерса, 32). Начало в 11.00.

Городской туристический фестиваль, посвященный Всемирному дню туризма. Район посёлка Журавли. Начало в 12.00.

Открытый городской турнир по волейболу среди ветеранов. Спортзал школы № 99 (пр. Молодёжный, 20ка). Начало: 2-го – в 14.00, 3-го – в 12.00.

3 октября.

Блицтурнир по шахматам среди ветеранов. Городской шахматный клуб (ул. Соборная, 5ка). Начало в 12.00.

3 – 7 октября.

Кубок России по хоккею с мячом. Второй этап. Восточная группа. Крытый ледовый модуль стадиона «Химик» (ул. Кирова, 41). Начало матчей «Кузбасса» – в 18.00. Полное расписание турнира и Восточной группы см. ниже.

4 октября.

Чемпионат города по футболу среди ветеранов. Стадион «Кировец» (ул. Назарова, 1«б») и стадион «Шахтёр» (ул. Рутгерса, 32). Начало в 19.00.

4, 6, 8 октября.

Чемпионат города по мини-футболу. Стадион «Сибиряк» (пересечение ул. Сибиряков-гвардейцев и Пионерского б-ра). Начало матчей в 20.00.

7 октября.

Чемпионат города по футболу. Стадион «Сибиряк» (пересечение ул. Сибиряков-гвардейцев и Пионерского б-ра). Начало в 18.00.

Шеф-редактор «Спортклуба» — Сергей СОСЕДОВ.
E-mail: sgk@kmr.sovintel.ru. Тел. 49-01-61.

За выход в полуфинал

В воскресенье в Кемерове начинаются игры второго этапа Кубка России по хоккею с мячом.

Вне всяких сомнений хоккейный «Кузбасс» будет бороться за первое место в Восточной группе. Ведь оно даёт право сразу же выйти в полуфинал. Команды, занявшие второе и третье места в будущих четвертьфиналах, вперекрёст встретятся с коллегами из Западной группы. В соперниках у нашей команды будут те самые четыре коллектива, что добились права играть во втором этапе на кемеровском льду в августе. Напомним, что все они тогда уступили нашим парням.

Все свои матчи «Кузбасс» будет начинать в 18.00. Так что милости просим. Стоимость билетов, как и в августе: 100 рублей на игру с участием «Кузбасса», 50 – на прочие матчи.

Соб. инф.

Кстати

Расписание матчей

второго этапа Кубка России по хоккею с мячом

3 октября (воскресенье). «Сибсельмаш» (Новосибирск) – «Енисей» (Красноярск).

4 октября (понедельник). «Енисей» – «Байкал-Энергия» (Иркутск), «Кузбасс» – «СКА-Нефтяник» (Хабаровск), «Волга» (Ульяновск) – «Динамо-Казань», «Динамо-Москва» – «Старт» (Нижний Новгород).

5 октября (вторник). «Байкал-Энергия» – «Сибсельмаш», «Кузбасс» – «Енисей», «Динамо-Казань» – «Зоркий» (Красногорск), «Динамо-Москва» – «Волга».

6 октября (среда). «СКА-Нефтяник» – «Сибсельмаш», «Зоркий» – «Старт».

7 октября (четверг). «Енисей» – «СКА-Нефтяник», «Кузбасс» – «Байкал-Энергия», «Старт» – «Волга», «Динамо-Москва» – «Динамо-Казань».

8 октября (пятница). «Волга» – «Зоркий».

9 октября (суббота). «СКА-Нефтяник» – «Байкал-Энергия», «Кузбасс» – «Сибсельмаш», «Старт» – «Динамо-Казань», «Зоркий» – «Динамо-Москва».

В последний раз без легионеров

Сегодня в большинстве зон стартует Кубок России по волейболу среди мужских команд.

– В качестве резерва для усиления своей игры мы рассматриваем приезд после чемпионата мира в лагерь команды двух легионеров, – говорил после возвращения с Кубка Сибири и Дальнего Востока главный тренер волейбольного «Кузбасса» Дмитрий Домин.

Как показывает чемпионат мира, «Кузбасс» действительно подписал ценных игроков. Дэвид Ли – неброский, но важный элемент в игре американской команды, обыгравшей в тяжёлом матче мексиканцев – 3:2 (после двух партий США проигрывали – 0:2), венесуэльцев – 3:0 и аргентинцев – 3:1. В первой игре Дэвид набрал 6 очков, во второй – 5 и был лучшим на американском блоке. Перед мало что решавшей игрой с Аргентиной тренер сборной США решил поберечь силы лидеров своей команды, среди которых пребывал и Дэвид Ли.

А вот другому новичку «Кузбасса» немецкому диагональщику Андрае пришлось гораздо тяжелее на первом этапе чемпионата мира. Во-первых, его команда проиграла два первых матча – Сербии (0:3) и Польше (2:3), а во-вторых, после каждой из игр Бюрну как капитану сборной Германии приходилось держать ответ за это перед журналистами на пресс-конференциях.

Главной причиной неудач Андрае назвал то, что в немецкой команде нынче сразу десять дебютантов чемпионатов мира: отсутствие международного опыта сказывалось в концовках партий. Ни в одной из них немцы не уступили без боя, но... На волосок от победы сборная Германии в игре с поляками (на тай-бреке – 13:15). Таким образом, в последней игре первого этапа Германии, чтобы пройти во второй, необходимо было выигрывать исключительно со счётом 3:0. Матч с Канадой снова выдался нелёгким, однако нужный результат был достигнут. Что касается

личного вклада Бюрна Андрае, то дело даже не в набранных очках: трудно переоценить роль опытного капитана в молодой команде, он – один из самых результативных.

Таким образом, с интересом продолжим следить за выступлениями интересных нам сборных на чемпионате мира в Италии.

Сегодня же волейбольный «Кузбасс» в Новосибирске возьмёт старт в первом этапе Кубка России. В последний раз без легионеров...

Сергей СОСЕДОВ.

Кстати

Расписание игр первого этапа Кубка России по волейболу среди мужских команд 4-я зона – «Сибирь» (Новосибирск)

1 октября (пятница). «Тюмень» – «Кузбасс» (начало матча в 14.00), «Газпром-Югра» (Сургутский район) – «Дорожник-Енисей» (Красноярск) (16.00), «Локомотив» (Новосибирск) – «Югра-Самотлор» (Нижевартовск) (18.00).

2 октября (суббота). «Дорожник-Енисей» – «Тюмень» (14.00), «Югра-Самотлор» – «Кузбасс» (16.00), «Газпром-Югра» – «Локомотив» (18.00).

3 октября (воскресенье). «Кузбасс» – «Дорожник-Енисей» (14.00), «Газпром-Югра» – «Югра-Самотлор» (16.00), «Локомотив» – «Тюмень» (18.00).

5 октября (вторник). «Югра-Самотлор» – «Дорожник-Енисей» (14.00), «Газпром-Югра» – «Тюмень» (16.00), «Локомотив» – «Кузбасс» (18.00).

6 октября (среда). «Тюмень» – «Югра-Самотлор», «Кузбасс» – «Газпром-Югра», «Локомотив» – «Дорожник-Енисей» (время начала матчей будет установлено позднее).

Здесь, на Соборной...

20 сентября Городской шахматный клуб имени М.И. Найдова отметил своё пятилетие.



Если говорить сухими цифрами, то с 2005 года в клубе прошло около 500 турниров, в которых приняли участие около 13 тысяч человек, а всего посетило клуб около 112 с половиной тысяч кемеровчан и гостей города.

Но главный показатель того, что клуб стал не только спортивной ареной для проведения всех городских шахматных и шашечных соревнований, но и любимым местом досуга и учебы всех шахматистов и шашкистов от мала до велика. Не зря в написанном к юбилею гимне клуба (композитор Ильдизяр Даутов, слова поэта Вячеслава Лопушного и автора этих строк) есть такой припев:

Здесь, на Соборной –
храм Каиссы
Воздвигнут раз и
навсегда.
Горит очаг Игры
пречистой,
И стар и млад,
все шахматисты
На оозёнк спешат сюда!

Подтверждением этому послужили проведённые накануне юбилейные блиц-турниры по шахматам и шашкам.

Шахматный турнир поставил рекорд сезона по количеству участников – 68! Победил сильнейший – гроссмейстер Владимир Невоструев, а второе и третье места «по привычке» заняли кандидаты в мастера Владислав Гончаров и юный Максим Чигаев. В шашке отличились ветераны Александр Калашников, Юрий Юферов и Константин Плетнёв и юные Дима Прокопьев, Артём Солдатенков и Настя Быкова.

На торжественном собрании начальнику управления культуры, спорта и молодёжной политики города Кемерово Ольга Карасева вручила клубу от администрации города благодарственное письмо и сертификат на приобретение спортивного инвентаря на сумму 10 тысяч рублей.

Поздравил клуб и вручил оригинальный подарок один из главных создателей клуба, президент Федерации шахмат Кузбасса Михаил Иванович Найдов.

Были поздравления и подарки от ОАО «Угольная компания «Кузбассразрезуголь» (директор О.И. Литвин), ОСДЮСШОР по шахматам (директор Ю.П. Скворцов), МУК «Детская централизованная библиотечная система» г. Кемерово (директор Т.П. Павленко). Из других городов Кузбасса: от шахматной школы Дворца детско-юношеского творчества имени Н.К. Крупской, г. Новокузнецк (вручил М.М. Фенин), от шахматно-

шашечного клуба имени М.И. Чигорина, г. Киселевск (директор А.А. Баев), от Федерации шахмат г. Прокопьевска (председатель В.А. Исапов), от международного арбитра, заслуженного работника физической культуры П.Н. Зорина (г. Прокопьевск).

Издательство ООО РИФ «Весть» (директор Ю.С. Топыш) к юбилею выпустило книгу «Клуб для детей и взрослых», художник Андрей Ивершин по идее автора этих строк написал картину «Сеанс вестности», которая была открыта под звуки «Торжественного коронационного марша» Чайковского. Выпущен юбилейный значок.

Украсили юбилей своими номерами и местные музыканты – солисты ансамбля «Сибирская частушка» (руководитель Геннадий Матюшенко), гармонист, заслуженный работник культуры РФ Николай Сидхмиев с внуком Ваней. Юная певица Настя Борисенко исполнила шуточную песню начинающего шахматиста «Турнирные чашели» и детскую песню «Маленький принц».

Юбилей шахматного клуба стал не только спортивным, но и культурным событием города.

Геннадий ЗЕНКОВ,
директор
МУ «ГШК имени
М.И. Найдова».

На снимке Юлия Гурина: клуб поздравляет Ольга Юрьевна Карасева – начальник УКС и МП администрации г. Кемерово.

При иркутской «засухе»

Иркутск судорожно вернул себе лидерство в Кемерове.

Футбольному «Кузбасс» в этом сезоне не откажешь в умении если не укоротить сильные команды, то сбивать с них лидерскую спесь. Уже неоднократно бодро начинавшие априори-фавориты в играх с кемеровчанами спотыкались об их тактику, нервничали, теряли своё игровое лицо и в итоге едва вырвали победы в концовках, а то и вовсе оказывались в роли побеждённых.

В таковой вполне мог оказаться и «Радиян-Байкал», если б не гол в воро-

та Айрапетяна уже на 7-й минуте игры, случившийся после быстрого флангового прохода иркутян и прострела, где ток иркутской атаки, как сверхпроводник, мгновенно замкнул Боровский.

Дальше крупно разбитый в предыдущем туре в Барнауле экс-лидер турнира принялся играть по счёту: держал мяч, не очень-то спешил идти вперёд, сушил игру... Да тут ещё выяснили, что после ничьей в Красноярске счёта 1:0 иркутянам вполне достаточно

для того, чтобы вернуться на первое место. К тому же арбитр матча как-то незаметно оказался под давлением команды «ветеранов» гостей, большинство из которых действительно личности довольно авторитетные в сибирском футболе, во всяком случае в зоне «Восток». Стоило произойти серьёзному игровому столкновению, как иркутяне поднимали командный ор и судья, словно по команде, в спорной ситуации назначал штрафную в направлении кузбасских ворот. Однажды

даже жёлтую карточку «выписал» игроку «Кузбасса» по громкому требованию тренера «Радияна»...

Тем не менее наша команда старалась преодолеть иркутскую «засуху». Были моменты у Воронова, Волгина, Клюкина, Артёма Иванова. Но забить удалось лишь во втором тайме. На 69-й минуте блестящую скоростную комбинацию, начатую ещё на своей половине поля, продолжил Волгин, затем Воронов с линии штрафной переправил мяч почти к углу вратарской площадки, где стремительно ворвавшийся в штрафную Демченко мощно, вложив в удар всю злость, что накопилась в кемеровской команде за весь матч, буквально расстрелял вратаря Баркалова в ближнем углу ворот. Сложилось такое впечатление, что даже если бы голкипер встал на пути мяча, то он вместе с ним за компанию всё равно оказался бы в воротах. «Кузбасс» получил психологическое преимущество, «Радиян-Байкал» занервничал. Однако...

На 84-й минуте игры обычная атака «Радияна» завершилась голом. Под ударом оказался футболист «Кузбасс», раздался тот самый командный ор

иркутян (теперь в варианте «Рука!»), и арбитр указал на 11-метровую отметку. Наханович чётко реализовал пенальти. Концовку матча без пяти минут лидеры зоны «Восток» провели некрасиво: судорожно, на отбой защищали свои ворота от отчаянных атак «Кузбасса».

Сергей СОСЕДОВ.

На снимке Влада Иванова: голевой удар Демченко был настолько сильным, что даже камера фотокамеры не смогла его четко засировать.



Табло

«Кузбасс» – «Радиян-Байкал» (Иркутск) – 1:2 (0:1).

25 сентября. Кемерово. Стадион «Шахтёр». 1780 зрителей. Судья – Ю. Ермолов (Омск).

«Кузбасс»: Айрапетян, Разумович (Данилин, 46), Мотовилов, Нечаев, Клюкин, И. Иванов, Волгин, А. Иванов (Мансуров, 58), Демченко (Вавилетко, 85), Сорочкин, Воронов (Ускоев, 77).

«Радиян-Байкал»: Баркалов, Полосин, Агрофенин, Алахвердов, Ревазов, Учуров (Пырченко, 88), Штынь (Пытлев, 85), Толмачёв, Боровский (Заморока, 69), Некрасов (Жокарев, 90), Наханович.

Мяч: Боровский, 7 (0:1). Демченко, 69 (1:1). Наханович, 84 (1:2 – с пенальти).

Предупреждены: Клюкин, Нечаев, Демченко, Ревазов, Штынь, Заморока.

Чемпионат России по футболу. Второй дивизион

Зона «Восток»

28-й тур (25 сентября). «Океан» – «Металлург-Кузбасс» – 0:0. «Динамо» – «Чита» – 2:0 (Суршков, Завьялов). «Металлург-Енисей» – «Смена» – 3:3 (Чадов, Гончаров, Пяткопов – Лодис, Федотов, Таказов). «Сибиряк» – «Сахалин» – 0:0.

Турнирная таблица. Положение на 1 октября

| М | Команды | И | В | Н | П | Мячи | О |
|-----|---------------------|----|----|----|----|---------|----|
| 1. | «Радиян-Байкал» | 25 | 15 | 4 | 6 | 49 – 35 | 49 |
| 2. | «Металлург-Енисей» | 25 | 14 | 6 | 5 | 39 – 20 | 48 |
| 3. | «Чита» | 25 | 13 | 6 | 6 | 39 – 23 | 45 |
| 4. | «Сахалин» | 26 | 11 | 11 | 4 | 35 – 22 | 44 |
| 5. | «Металлург-Кузбасс» | 26 | 10 | 12 | 4 | 44 – 26 | 42 |
| 6. | «Смена» | 26 | 11 | 8 | 7 | 36 – 23 | 41 |
| 7. | «Динамо» | 26 | 12 | 4 | 10 | 39 – 35 | 40 |
| 8. | «Кузбасс» | 26 | 6 | 5 | 15 | 24 – 40 | 23 |
| 9. | «Сибиряк» | 25 | 5 | 4 | 16 | 21 – 43 | 19 |
| 10. | «Мостовик-Приморье» | 25 | 4 | 6 | 15 | 21 – 47 | 18 |
| 11. | «Океан» | 25 | 2 | 8 | 15 | 17 – 50 | 14 |

Бомбардиры: 1. Валентин Егунов («Металлург-Кузбасс») – 17 мячей. 2-3. Максим Бондаренко («Сахалин»), Алексей Базанов («Металлург-Енисей») – по 11. 4. Денис Урышков («Металлург-Кузбасс») – 10. 5-6. Кирилл Кочкаев («Чита»), Алексей Некрасов («Радиян-Байкал») – по 9.

Родился новый чемпион

У Кемерова на прошлой неделе появился новый футбольный чемпион. Обыграв в решающем матче чемпиона прежнего, носящего имя и представляющего завод-гигант «Азот», впервые чемпионами города по футболу стали парни из команды «Валенти».

К этому матчу, кстати, отложенному из гладкого календаря городского первенства, соперники, хотя и ни разу не проиграв до этого, подошли в неравном положении. Формально на одно очко впереди был «Азот», но сыграл он на матч больше, чем соперники, лишь однажды сыгравшие вничью как раз с «Азотом» (1:1). «Заводчане» же недовольствовались ещё двух очков в игре с упёртой «Кедровкой» (1:1). Следовательно, для того чтобы отстоять чемпионское звание, «Азоту» нужна была только победа.

Многие горячие головы ожидали в этом принципиально важном матче продолжения «банкета», случившегося около месяца назад на футбольном поле базы отдыха «Берёзово», являющегося формально домашним для «Азота». Тогда эти соперники встречались в чемпионате первый раз и своей игрой дали понять, что уступать друг другу дорогу к первому месту не намерены. По ходу матча единоразово были настолько жёсткими, что на поле

вспыхнула серьёзная драка, результатом которой стали три удаления: два – у «Азота», одно – у «Валенти», – а вот выяснить, кто сильнее в футболе, не удалось – 1:1.

Эх, жаль, что зрителей на матчах этих титанов городского футбола было немного! В обеих командах играет немало футболистов, выступавших в разные годы в кузбасских профессиональных командах. Оттого и уровень игры высок. Нисколько не кривя душой, скажу, что эти игры по накалу и по содержанию я поставлю выше большинства игр последнего чемпионата мира. Эк загнул, скажете вы. Да куда ещё загигать, если на поле полное отсутствие пауз, масса единоборств, открытый скоростной футбол, большое количество дальних ударов, великолепно вратарские сэйвы, много голов и держащий в напряжении счёт?

Точные, а тем более голевые дальние удары – для любительского футбола явление нетипичное. Тем не менее именно они стали главным оружием обеих



команд. Уже на 7-й минуте стадион «Сибиряк», где проходил матч, узнал, что забивать мячи точнёхонько в «девятку» метров эдак с двадцати пяти под силу не только мировым звёздам не из нашей «галактики», но и кемеровчанину Чемаданову, не менее гордо носящему своё имя Александр, чем какой-нибудь Руни – своего Уэйна. «Азот» практически тут же отыгрался: Ренат Абсолмамов послал мяч метров с двадцати в дальний от вратаря «Валенти» угол впритирку со штангой. Чуть

погода «Валенти» снова вышла вперёд: после быстрой атаки точный удар Константина Метлина из-за линии штрафной застает врасплох вратаря Александра Козленкова. На счёте 2:1 надолго установилось шаткое равновесие, которое было прервано только во втором тайме уже при «интимном» свете тусклых «софитов» «Сибиряка». Штрафной в исполнении Андрея Нагайцева – и уже вратарь «Валенти» Олег Кривошеев пускает «мотылька» в свои ворота.

«Азот», подгоняемый мудрыми советами своего тренера Вадима Титова, пытается закрепиться на половине поля соперников, которые в свою очередь несколько раз не попадают в ворота из выгодных положений. К тому же, вымарывая свои предыдущие ляпы белой краской отличной игры, несколько раз выручают вратари...

И всё-таки победа осталась за «валентийцами». Принёс её опять же дальний удар Станислава Балькина. А вот без драки, слава

богу, обошлось.

«Азот» сложил с себя полномочия абсолютно сильнейшей команды города: обладателем кубка и чемпионом города теперь является «Валенти», представляющий одноимённую сеть обувных магазинов города, владелец которой Дмитрий Бутов помощь команде оказывает не только организационно-финансовую, но и как рядовой игрок.

На самом деле городской футбольный чемпионат завершится на этой неделе. Остался несыгранным один матч «Валенти» – «Кедровка», но он при любом исходе не внесёт изменений в итоговый порядок команд – призёров летнего сезона 2010 года: первый – «Валенти», второй – «Азот», третья – «Кедровка».

Таким образом, «валентийцы» практически выполнили задачу на сезон – выиграть всё. Справиться с ней они могли уже в прошлое воскресенье, но команда администрации города досрочно праздновать им победу в турнире по футболу «8х8» не позволила. Здесь всё решится в ближайшие выходные.

Сергей СОСЕДОВ.

На снимке Влада Иванова: летний городской сезон прошёл при явном доминировании футболистов «Валенти» (справа).

Никто не хотел уступать

Пять месяцев на стадионе «Сибиряк» 88 команд города вели упорные поединки за право называться сильнейшей командой летнего чемпионата. Напомним, что все участники были разбиты на четыре лиги – высшую, первую, вторую «А» и вторую «Б». В программе летнего чемпионата было и первенство ветеранов, игравших отдельной группой.



Всё справедливо

В предыдущем выпуске мы уже писали о результатах игр высшей лиги, где беспорядным лидером, не проигравшим ни одной встречи, была команда «Газпромнефть-Кузбасс», ведомая капитаном Андреем Балевым. 21 победа и три ничьи – достойный результат для победителя. В споре за второе и третье места меньше очков потерял «Цикламен» (55 очков при 18 победах, 1 ничьей и 5 поражениях). А вот «NEXT» так и не сумел догнать «Цикламен», оставшись на третьем месте (50, 16, 2, 6).

Не менее интересные матчи шли и в остальных лигах, да такие, что порой зрители, как говорится, разрывались на части, чтобы посмотреть наиболее интересные поединки, так как игры шли одновременно на восьми площадках.

С поражения начал турнир первой лиги «Кузбассэнергомаш», но затем, к слову сказать, очень организованная команда с большой скамейкой запас-

ных выдала сначала семь беспроигрышных туров, а затем и семнадцать, что и позволило ей к концу чемпионата оторваться от преследователей на почтительное расстояние. Отрадно отметить, что «Кузбассэнергомаш» проиграл лишь команде «Вита» – 3:6, а не одолел настырную «Томь» (4:6).

Очень сильно прибавившая в этом летнем чемпионате «Вита» шла ровно с «Кузбассэнергомашем» до девятого тура, а затем опередила соперника и шла в лидерах вместе с «Индиго». Затем уже «цветные» гордо шествовали впереди до 19-го тура. Казалось, остановить напористо играющую команду воспитанников Алексея Пялина было невозможно. Однако постепенно прибавляющие от игры к игре «Кузбассэнергомаш» и «Вита» уже к 20-му туру вышли вперед. Две неудачные игры с «Хардвудом» (6:7) и «Вокруг света» (3:4), поставили под сомнение победу «Индиго» в чемпионате. К его концу

ей достались на закуску две встречи с лидерами – «Кузбассэнергомашем» и «Витой». Как ни старались «цветные» выиграть, к сожалению, не получилось. Интересно отметить, что во время этих матчей противостояние было не только в игре, но и среди болельщиков команд. Такая обстановка, похоже, и сказалась на «Индиго», проигравшем оба матча.

А что же другие команды? Если взглянуть на турнирную таблицу и разделить команды примерно на четыре группы, то плотность очков в них очень большая. Порой по три команды набирали одинаковое количество очков, а у остальных разница друг от друга была в одно или два очка. Да и три последние команды не остались с пустой копилкой. Сумели же они набрать от 14 до 20 очков!

Давайте попробуем сравнить летние чемпионаты 2009-го и 2010 годов, хотя это и не всегда будет объективно, поскольку

составы команд часто меняются, возникают новые, исчезают старые. «Кузбассэнергомаш», второй после «NEXT», ушедшего в высшую лигу, вышел на первое место. А вот «Вита» сделала невообразимый скачок: с 14-го места перепрыгнула аж на второе! «Вокруг света» перебралась с 12-го на 4-е. «Индиго» со второго места во второй лиге перешло в первую и не затерялось, стало одним из лидеров этой лиги. Несколькими сдвинулись «Марафон» (5 – 12), «Промстрой» (9 – 16), «Авторидж» (10 – 23), «Звезда» (13 – 18), «Мутала» (8 – 24). Тем не менее, чемпионатом осталось довольно большинство команд.

Бережливые «Горожане»

Постолку вторая лига из-за многочисленности команд была разделена на две группы – «А» и «Б», то, чтобы определить чемпионку именно второй лиги, было принято решение по пять лучших команд из

каждой группы объединить в финальную пульку с учётом ранее сыгранных матчей и провести игры по круговой системе.

С наибольшим запасом очков (10), набранных в играх в своей подгруппе, пришла команда «Кузбасс FM», но она не смогла использовать своё преимущество и потерпела три поражения: 5:7 – от «Стариков-разбойников», 2:5 – от «Радуги» и 2:7 – от «Горожан».

А вот «Радуга» отлично провела все финальные поединки, не проиграв ни одной встречи, но запас набранных очков в предыдущих предварительных играх был слишком мал, и она, набрав 21 очко – столько же, сколько и «Горожане», но проиграв им в «предварилковке», – заняла в итоге второе место.

«Горожане» же отлично воспользовались своим запасом и результативно сыграли с остальными командами. В итоге – чемпионство.

Если сравнить результаты игр по таблице – по занятым местам, то лучше выступили команды группы «В». У них все три призовые места и плюс четвертое.

За спиной «Евротранса»

Откровенно говоря, борьбы за первое место как таковой не было. Команда «Евротранс», укомплектованная опытными и техничными игроками, уже с первых игр дала понять, что остальным рассчитывать на лидерство не придётся.

Начав с победы, она в каждой игре показывала очень интересный футбол. Тем не менее каждая команда с полной отдачей боролась с лидером, всеми силами стремясь к победе. Лишь однажды зрители увидели некоторую растерянность в игре лидера, когда во встрече с аутсайдером и новичком

первенства – командой из посёлка Суховский – игроки «Евротранса», уже в первом тайме обеспечив себе хорошей задел (7:3) и уверовав в лёгкую победу, расслабились, да так, что суховцы, почувствовав свободу, поднажали и сократили разрыв до минимума – 8:7. Спохватившись, «Евротранс» добился весомой победы – 13:9.

В основном в ветеранской группе шла борьба за второе и третье места, на которые претендовали на первых порах четыре команды: «Спутник», новичок первенства «Записи-Ойл», ведомый ветераном вольной борьбы мастером спорта Александром Крыскоком, «Оазис» и отлично зарекомендовавший себя в зимнем Кубке города в зале «Тайдон». Однако уже после первого круга стало ясно, что «Тайдон» никак не может собрать прежнюю боеспособную команду, а у «Оазиса» появились организационные проблемы, что привело к двум неявкам и ослабленному составу в остальных играх.

До третьего круга «Спутник» и «Записи-Ойл» шли ровно, но в третьем к концу игр «Спутник» выдал три беспроигрышных матча подряд. «Записи-Ойл» тоже сыграли неплохо в концовке, но упущенное во втором круге и проигранные в конце чемпионата не позволили им обойти соперника. Жаль, что количество команд по сравнению с прошлыми годами было меньше.

Осенний Кубок

Не успели закончиться игры чемпионата, как команды уже приступили к играм осеннего Кубка, которые ожидаются ещё более интригующими. Ну, об этом в следующем выпуске.

Борис ПРОСКУРИН.

На снимке автора: в лиге мини-футбола не бывает скучных матчей.

Ни с кем не перепутать

Как бы ни твердили специалисты о прогрессивности универсализации игроков, беда современного футбола всё-таки в унифицированности, в похожести одного футболиста на другого, к чему эта самая универсализация и ведёт. Нет, конечно, есть и яркие индивидуальности, но они только подчёркивают общую серость, убивающую исключительность каждого матча, каждого свидания с великой игрой. Тех, на кого действительно любят смотреть зритель, от кого ожидается чуда, немного.

Принадлежал к когорте таких и Владимир Пашковский (на снимке Сергея Кельберга). Перепутать этого защитника «Кузбасса» 70-х с кем-то другим и сейчас невозможно. На его супердалние вбросы мяча из аута, превращавшиеся по сути в подачи с углового, мощные дальние удары, от которых буквально плющило бедный мяч и било нервной дрожью вратарей, специально приходили болельщики. Собственно, «фишки» «Паши» (как звали его на трибунах) уже не только его – это ореол, неотъемлемая часть истории команды, которая в 72-м становилась чемпионом РСФСР, а в 77-м обыгрывала московский «Спартак».

Вчера, 30 сентября, Владимиру Михайловичу исполнилось 65 лет. Встретил он юбилей в должности педагога-организатора клуба по месту жительства «Титан». С мальчишками он работает уже не первый год, а команды «Титана» авторитетны в городском детском футболе: неоднократно выигрывали различные турниры. Что неудивительно с таким наставником – человеком, тонко знающим футбол, не только ярким игроком, но и хорошим арбитром (Владимир Михайлович – судья республиканской категории).

«Спортклуб» поздравляет юбиляра, желает здоровья и успехов в футболе, который проходит красной нитью через всю его жизнь!

