

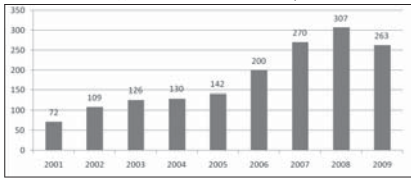




**1.9. Энергосбережение в строительном комплексе**

В 2009 году в г. Кемерово построено квартир общей площадью 263 тыс. м<sup>2</sup>. Начиная с 2001 года в городе отмечается стабильный рост ввода жилья вплоть до кризисного 2009 года.

Динамика ввода жилья в г. Кемерово



В 2010 году ввод жилья планируется сохранить практически на уровне 2009 года. Это связано с преодолением кризисных тенденций в экономике. При этом упор будет сделан на повышение качества жилья за счет внедрения современных энергосберегающих технологий.

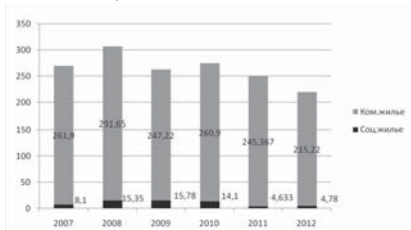
Необходимо отметить постоянно возрастающую долю финансирования социального жилья в общем объеме вводимых жилых домов. Начиная с 2007 года доля возросла с 3% до 5% в 2008 году и 6% в 2009.

В 2010 году также продолжится строительство социального жилья для разных социальных категорий граждан.

Важно отметить, что общий ввод жилья, в том числе и социально ориентированного, если не произойдет кардинального изменения ситуации в отрасли, будет ежегодно уменьшаться. Снижение ввода социального жилья связано с окончанием в 2010 году программы обеспечения жилой площадью ветеранов и переселенцев людей, живущих на подработной территории (программа ГРУШ).

Прогноз изменения объема ввода жилья и доли в нем социального жилья представлен на диаграмме и в таблице.

Прогноз изменения объема ввода жилья



Наименование	Факт			Прогноз		
	2007	2008	2009	2010	2011	2012
Общий ввод жилья, тыс.	270	307	263	275	250	220
в т.ч. соц. жилье, тыс. м <sup>2</sup>	8,1	15,35	15,78	14,1	4,633	4,78
в т.ч. соц. жилье, %	3	5	6	5	2	2

Строительство социального жилья особенно важно муниципальному образованию в разрезе энергоэффективности и энергосбережения, так как выступает своего рода «испытательным полигоном» для новых технологий. Успех в этой деятельности позволит сократить затраты бюджетных средств на эксплуатацию муниципального жилья в перспективе и своим примером показать выгоду от внедрения технологий энергосбережения.

Внедрение технологий энергосбережения позволяет сократить затраты как самих строительных компаний (что выразится в снижении себестоимости строительства и соответственно цены на жилье), так и эксплуатирующих организаций и собственников жилья за счет экономии всех видов ресурсов.

К полномочиям органов местного самоуправления при взаимодействии со строительными организациями не относятся регулирование их деятельности, но допускается координационная и рекомендательная работа.

Для участия в подпрограмме по энергосбережению в городе Кемерово планируется привлечь следующие крупные и средние строительные предприятия:

1. АСО «Промстрой»;
2. ООО «Бригадир»;
3. ООО «Ваш Дом Проект Инвест»;
4. ООО «АртАкцент»;
5. МП «ГорУКС»;
6. ПКО «ЛавУКС»;
7. ООО «ТД «Сибирит»;
8. ООО «Еврострой-2001»;
9. ООО «Жилищник-2»;
10. ООО «Кузбасс Инвест Строй»;
11. ООО «КР» «Строй-Сервис»;
12. ООО «КваретСтрой-Сервис»;
13. ЗАО «ФСК «Кузбастрой»;
14. ООО «Кемеровогражданстрой»;
15. ОАО «Кемеровоспецстрой»;
16. ООО «Стройдорэкспорт»;
17. ООО «Скиф-Строй»;
18. ООО «СибирьИнвестХолдинг»;
19. ООО «Проград»;
20. ООО «Нилон»;
21. ООО «Евростройторг»;
22. ЗАО «ШС-95»;
23. ООО «СДС-Строй».

Мероприятия по энергосбережению в области строительства представлены в приложении № 9 к Программе.

**1.10. Энергосбережение в сфере потребительского рынка**

Сферу потребительского рынка города на 1.01.2010 представляют 6882 объекта. 5333 – объекта торговой сети, при этом торговая площадь розничных предприятий составляет 327,62 тыс. кв. м.

В городе существуют следующие крупные торговые продовольственные системы, как: ООО «ЮРА-ТК», ООО «Система «Чибис», ООО «Элис-компании (ООО «Альфа», ООО «Гранит»), ООО «Акамаркет», ООО «Пенсионер», ООО «ТД «Коллибри», также некузбасские ретейлеры: сеть магазинов «Мария-Ра» (г. Барнаул), магазин «Континент вкуса» ООО «Продукты» (г. Новокузнецк). Среди непродовольственных: ОАО «Стройматериал», ООО «ПКФ «Цимус», ООО «Ретро-Сиб», ООО «Евросеть Новосибирск» и др.

В сфере потребительского рынка постоянно растет доля предприятий, отвечающих современным требованиям, которые по уровню обслуживания, эстетическому, техническому состоянию соответствуют самым современным требованиям.

Мероприятия в сфере потребительского рынка направлены на:

- учет и контроль потребления энергоресурсов, совершенствование системы их нормирования;
- мониторинг внедряемых мероприятий по энергосбережению;
- формирование условий и механизмов, способствующих появлению и реализации конкретных проектов по энергосбережению.

Практически все крупные предприятия г. Кемерово, в том числе потребительского рынка, установили приборы учета энергоресурсов. Это такие объекты, как: – системы магазинов «Акамаркет», «Кора-ТК», «Чибис» и проч.; – торговые комплексы, центры «Промнад», «Гринвич», «Спутник» и проч.; – крупные предприятия: ООО «Трансресурс», ОАО «ТомскТрансГаз» филиал ОАО «АЗПРОМ» г. Кемерово, и прочие.

Для успешной реализации мероприятий в сфере потребительского рынка должно быть детально проработано и реализовано следующее:

- восстановление дежурного и аварийного освещения;
- установка автоматизированной системы включения и отключения уличного освещения;
- замена ламп накаливания;
- внедрение инновационных технологий по энергосбережению (установка стабилизаторов рабочего напряжения).

Все мероприятия по установке приборов учета тепло- и электроэнергии объектами потребительского рынка проходят за счет собственных средств предприятий.

Внедрение современных технологий в сфере энергосбережения и повышение энергетической эффективности позволят преодолеть последствия кризиса и дадут толчок для дальнейшего развития потребительского рынка города.

Направления энергосбережения в сфере потребительского рынка представлены в приложении № 10 к Программе.

**1.11. Прочие мероприятия в сфере энергосбережения**

Инновационная политика органов местного самоуправления призвана повышать производственную эффективность, снижать ресурсоемкость отраслей, вводить ресурсосберегающие технологии и вовлекать в энергетический баланс нетрадиционных источников энергии.

В жилом районе Лесная Поляна города Кемерово планируется осуществить строительство опытной энергетической установки, работающей с использованием возобновляемых источников энергии (солнечная энергия, энергия ветра).

**1.12. Теплоэнергетический баланс города Кемерово**

Основными добываемыми и производимыми теплоэнергетическими ресурсами на территории г. Кемерово являются уголь, электроэнергия и тепловая энергия. Ввозимыми ресурсами являются: природный газ, нефть и нефтепродукты.

Добычу угля на территории муниципального образования осуществляет Кедровский угольный разрез.

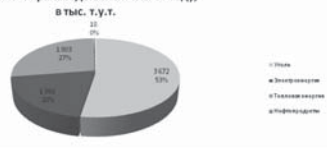
Электроснабжение и теплоснабжение города осуществляется от источников Кемеровского филиала ОАО «Кузбассэнерго», в том числе: Кемеровской ГРЭС, Новокемеровской ТЭЦ, Кемеровской ТЭЦ, ЗБК (пиковая водогрейная котельная), а также котельными ОАО «Теплоэнерго» и др.

Баланс теплоэнергетических ресурсов города Кемерово (далее – ТЭР) представлен в таблице и составлен в разрезе производства теплоэнергетических ресурсов и их потребления по секторам экономики на основе данных федеральной службы государственной статистики по Кемеровской области.

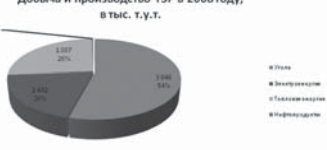
Теплоэнергетический баланс г. Кемерово

№ п/п	Наименование показателя	2007 год	2008 год	2009 год
1.	Численность населения г. Кемерово, тыс. человек	519,9	520,3	520,9
2.	Добыча, производство, всего, тыс. т. у. т.	6 985	7 288	7 168
в том числе:				
2.1.	Добыча, всего, тыс. т. у. т.	3 672	3 946	3 696
2.2.	Производство, всего, тыс. т. у. т.	3 313	3 342	3 472
в том числе:				
2.2.1.	Уголь	1 392	1 422	1 519
2.2.2.	Тепловая энергия	1 903	1 887	1 930
2.2.3.	Нефтепродукты	18	23	23
3.	Потери при транспортировке ТЭР, всего, тыс. т. у. т.	145	152	149
в том числе:				
3.1.	Электронергия	73	77	68
3.2.	Тепловая энергия	72	76	81
4.	Потребление, всего, тыс. т. у. т.	6 691	6 708	7 015
в том числе:				
4.1.	Уголь для производства тепловой и электрической энергии	2 087	2 117	2 297
4.2.	Электронергия	600	628	645
4.3.	Тепловая энергия	1 903	1 887	1 930
4.4.	Газ, всего	2 101	2 076	2 143
в том числе:				
4.4.1.	Для производства тепловой и электрической энергии	2 053	2 028	2 090
4.4.2.	Для пищеварения и др. нужд	48	47	53
4.5.	Потребление ТЭР без ресурсов, используемых на производстве тепловой и электрической энергии, тыс. т. у. т.	2 552	2 563	2 628
5.	Вывоз на сторону произведенных в г. Кемерово ТЭР, всего, тыс. т. у. т.	2 303	2 556	2 205
в том числе:				
5.1.	Уголь	1 585	1 829	1 399
5.2.	Электронергия	718	727	806
6.	Ввоз из других регионов РФ, всего, тыс. т. у. т.			
в том числе:				
6.1.	Газ	2 101	2 076	2 143
6.2.	Производство и добыча энергоресурсов на душу населения, тыс. т. у. т./тыс. чел.	13	14	14
6.3.	Потребление энергоресурсов на душу населения, тыс. т. у. т./тыс. чел.	5	5	5
7.	Относительные значения потребления, производства, вывоза и ввоза ТЭР (за 100% принято производство ТЭР по годам)			
9.1.	Добыча, производство	100%	100%	100%
9.2.	Фактическое потребление	37%	35%	37%
9.3.	Ввоз ТЭР со стороны	30%	28%	30%
9.4.	Вывоз на сторону	33%	35%	31%
9.5.	Небаланс	0,4%	1,3%	2,7%
10.	Муниципальный продукт, всего, млрд рублей	71,58	85,18	83,77
11.	Удельный расход топлива на 1000 рублей производимого в г. Кемерово продукта, кг у. т./1000 рублей	93,4766	78,7549	83,7430

Добыча и производство ТЭР в 2007 году, в тыс. т. у. т.



Добыча и производство ТЭР в 2008 году, в тыс. т. у. т.



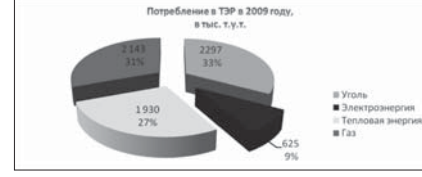

Добыча и производство ТЭР в 2009 году, в тыс. т. у. т.



В соответствии с теплоэнергетическим балансом:

1. В 2009 году добыча угля снизилась по сравнению с предыдущим годом на 6,3% и составила в 2009 году 4 643,7 тыс. тонн, или 3 696 тыс. т. у. т.
2. В 2009-м увеличилось производство электроэнергетики и теплоэнергии по сравнению с 2008 годом на 6% и 2% соответственно. Производство электроэнергетики составило в 2009 году 4 748,4 млн кВт·ч, или 1 519 т.т. Производство теплоэнергии составило 11 222,7 тыс. Гкал, или 1 930 т.т.
3. Производство нефтепродуктов в 2009 году осталось на уровне 2008 года.

Потребление ТЭР в 2007 году, в тыс. т. у. т.



4. Добываемый уголь используется для производства электрической и тепловой энергии, для отопления жилого фонда, объектов бюджетной сферы и на промышленных предприятиях города, часть угля продается за пределы муниципального образования.

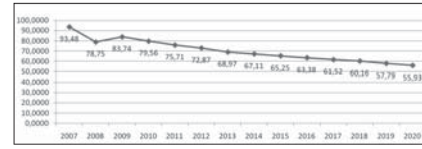
5. Выработаемая электроэнергия потребляется ориентировочно на 41%, остальная часть продается на сторону.

6. Тепловая энергия используется организациями коммунальной инфраструктуры, населением, бюджетной сферой и промышленными предприятиями города в объеме производства в связи с тем, что передать её на дальние расстояния без больших потерь в сетях невозможно.

7. Природный газ закупается в полном объеме, и ежегодное количество его потребления будет увеличиваться в связи с эффективностью его использования и близко расположенными сетями газопровода.

8. Удельный расход топлива на 1000 рублей производимого муниципального продукта уменьшается с 93,48 в 2007 году до 83,74 в 2008 году, или на 10,4%, и должен достигнуть к 2020 году значения 55,93, или на 40% меньше по сравнению с 2007 годом.

Динамика снижения энергоэффективности муниципального продукта, кг условного топлива/1000 рублей



**1.13. Потенциал энергосбережения**

Потенциалом энергосбережения в г. Кемерово является комплексное выполнение мероприятий Программы для достижения ряда основных показателей, в том числе:

- снижение энергоэффективности муниципального продукта к 2020 году на 40% по сравнению с 2007 годом, или достижение значения 55,93 кг условного топлива на 1000 рублей муниципального продукта;
- увеличение доли расчетов за ТЭР с использованием приборов учета до 100%;
- снижение фактического объема потерь при транспортировке энергоресурсов.

**2. Цели и задачи Программы**

**2.1. Цели Программы**

Целями Программы являются:

1. В системе снабжения тепловой и электрической энергией города:
  - 1.1. Снижение непроизводительных расходов энергии, потерь при транспортировке, повышение КПД тепловых станций, повышение надежности и управляемости системы.
  - 1.2. Проведение обязательных энергетических обследований производственных процессов, подготовка энергетических паспортов и мероприятий по экономии теплоэнергетических ресурсов на всех тепловых станциях и сетевых предприятиях города.
  - 1.3. Внедрение энергосберегающей техники.
- 1.4. Модернизация систем теплоснабжения с применением эффективных теплоизоляционных материалов и конструкций, проведение режимных эксплуатационно-наладочных мероприятий.
- 1.5. Внедрение автоматизированной системы контроля и управления энергией на объектах.
- 1.6. Оснащение потребителей приборами учета расхода электрической и тепловой энергии.
2. В системе жилищно-коммунального хозяйства:
  - 2.1. Снижение расходов организаций жилищно-коммунального хозяйства на топливо, тепловую, электрическую энергию.
  - 2.2. Проведение энергетических обследований, оформление энергетических паспортов.
  - 2.3. Упорядочение режимов работы инженерных сооружений в соответствии с расчетными нагрузками с целью повышения их КПД.
  - 2.4. Регулирование расхода энергоресурсов за счет использования систем автоматического регулирования.
  - 2.5. Снижение теплопотребления строящихся и эксплуатируемых зданий за счет внедрения энергосберегающих мероприятий (повышения термического сопротивления ограждающих конструкций, применение стеклопакетов, приведение показателей воздухообмена в соответствие со строительными нормами).
3. В организациях, финансируемых из городского бюджета:
  - 3.1. Повышение эффективности использования теплоэнергетических ресурсов, потребляемых организациями муниципальной бюджетной сферы, и сокращение на этой основе их затрат на энергообеспечение.
  - 3.2. Переход от лимитирования достигнутого уровня потребления к лимитированию по удельным нормам потребления, через часовые договорные нагрузки.
  - 3.3. Оснащение приборами учета потребителей энергоресурсов.
  - 3.4. Формирование комплекса перспективных энергосберегающих мероприятий на основе энергоаудита.

**2.2. Задачи Программы**

Для достижения поставленных целей в Программе предусмотрен комплексный подход к решению наиболее важных задач во всех основных сферах деятельности городского хозяйства:

- снижение удельного потребления энергии на единицу выпускаемой продукции на предприятиях;
- повышение эффективности производства товарной продукции и услуг;
- ускорение разработки и организации производства продукции, имеющей улучшенные энергетические характеристики;
- снижение потерь энергоснабжения в инженерных сетях;
- повышение теплозащиты зданий, трубопроводов тепловых сетей;
- уменьшение энергетической зависимости города;
- повышение конкурентоспособности продукции за счет увеличения показателей энергоэффективности.

Исхода из поставленных задач разработана структура Программы.

**3. Структура Программы**

Программные мероприятия включают в себя широкий спектр вопросов в области энергетической безопасности и энергосбережения на объектах социальной сферы, жилищно-коммунального хозяйства, промышленности, транспорта, строительства и потребительского рынка города Кемерово.

Программные мероприятия сформированы по 10 подпрограммам, в том числе:

1. «Организационные мероприятия энергосбережения».
2. «Энергосбережение в бюджетной сфере».
3. «Энергосбережение в жилищном фонде».
4. «Создание системы АСКУЭ».
5. «Проведение энергетических обследований организаций бюджетной сферы, жилых и общественных зданий».
6. «Энергосбережение в коммунальной инфраструктуре».
7. «Энергосбережение в дорожно-транспортном комплексе».
8. «Энергосбережение в промышленности».
9. «Энергосбережение в строительстве».
10. «Энергосбережение в сфере потребительского рынка».



3.11.2011 г.

ОФИЦИАЛЬНО

4

4. Оценка эффективности реализации Программы

Выполнение мероприятий Программы позволит достичь следующих результатов:
- снизить энергоёмкость производимой продукции в городе к концу 2020 года до 55,93 кг условного топлива на 1000 рублей муниципального продукта;
- расчёт за ТЭР с использованием приборов коммерческого учёта составит 100%;
- снизить фактический объём потерь в инженерных сетях при транспортировке энергоресурса;
- снизить потребление энергетических ресурсов бюджетными учреждениями до конца 2015 года на 15% по сравнению с 2009 годом;
- стимулировать инициативы собственников по управлению многоквартирными домами;
- повысить эффективность использования топливно-энергетических ресурсов;
- обеспечить инвестиционную привлекательность жилищно-коммунального комплекса;
- создать условия для ускорения технического прогресса во всех сферах экономики города, разработки и освоения новых технологических процессов.

Целевые индикаторы эффективности реализации Программы приведены в приложениях № 11 и 12 к Программе.

5. Организация управления Программой и контроль за ходом ее реализации

Контроль за реализацией Программы осуществляет муниципальный заказчик Программы в лице директора Программы.
Директор Программы организует управление реализацией Программы.
Директор Программы несет ответственность за реализацию и конечные результаты Программы, рациональное использование выделяемых на ее выполнение финансовых средств.

Ежегодно до 1 февраля года, следующего за отчетным годом, директор Программы представляет в город Кемерово:
1) Отчет о результатах реализации Программы.
2) Пояснительную записку, содержащую:
- сведения о результатах реализации Программы за отчетный год;
- сведения о соответствии результатов фактическим затратам на реализацию Программы;
- сведения о соответствии фактических показателей эффективности реализации Программы (целевых индикаторов) установленным при утверждении Программы;
- информацию о ходе и полноте выполнения программных мероприятий;
- сведения о внедрении и эффективности инновационных проектов;
- оценку эффективности реализации Программы.

6. Ресурсное обеспечение Программы

Table with columns: № п/п, Наименование подпрограммы, мероприятий, объектов, Период, Объем финансирования (тыс. руб.), Экономический эффект (тыс. руб.), Средний срок окупаемости, год.

Main table with columns: № п/п, Наименование подпрограммы, мероприятий, объектов, Период, Объем финансирования (тыс. руб.), Экономический эффект (тыс. руб.), Средний срок окупаемости, год.

Table with columns: № п/п, Наименование подпрограммы, мероприятий, объектов, Период, Объем финансирования (тыс. руб.), Экономический эффект (тыс. руб.), Средний срок окупаемости, год.

\* - внебюджетные средства включают в себя собственные средства предприятий, средства собственников жилья, в организациях коммунального комплекса - тарифная составляющая.
Исполнителями программных мероприятий могут быть любые юридические лица или физические лица, в том числе индивидуальные предприниматели, определяемые в соответствии с действующим законодательством.
Справочно: ежегодно при утверждении городского бюджета настоящая Программа подлежит корректировке.

В. И. ВЛЫГЖАНИНА, начальник управления делами.

ПРИЛОЖЕНИЕ № 2 к постановлению администрации города Кемерово от 14.10.2011 № 137

СПИСОК ответственных за реализацию мероприятий городской целевой программы «Энергосбережение и повышение энергетической эффективности на территории города Кемерово до 2012 года и на перспективу до 2020 года»

Table with columns: № п/п, Наименование подпрограммы и мероприятий, Ответственное лицо.

В. И. ВЛЫГЖАНИНА, начальник управления делами.

Организационные мероприятия в области энергосбережения

Успешное развитие программы энергосбережения возможно лишь при заинтересованности и сознательном активном участии в ее реализации максимального числа производителей и потребителей энергоресурсов, а также руководителей, ответственных за принятие стратегических решений в экономике.

Важнейшей задачей является снижение потребления энергоресурсов жителями за счет пропаганды выгоды и престижности энергосберегающего поведения, создание общественного мнения о важности и необходимости энергосбережения.

Table with columns: № п/п, Наименование мероприятий.

Table with columns: № п/п, Наименование подпрограммы и мероприятий, Ответственное лицо.



3.11.2011 г.

ОФИЦИАЛЬНО

5

1.14.	Публикация результатов проведения энергоберегающих мероприятий в специализированном журнале «Энергобережение»
1.15.	Разработка стандарта организации и введение рейтинга энергоэффективности бытового оборудования
1.16.	Разработка и размещение информации об энергобережении на оборотной стороне рекламных билбордов коммунальных услуг

2.	Осуществление мер по формированию и проведению политики энергобережения в городе Кемерово, проработка вопросов стратегии развития энергобережения, в том числе обеспечение реализации Программы
3.	Разработка инициативных мер для проведения работ в сфере энергобережения и повышения энергоэффективности экономики города

ПРИЛОЖЕНИЕ № 2 к городской целевой программе «Энергобережение и повышение энергетической эффективности на территории города Кемерово до 2012 года и на перспективу до 2020 года»

Перечень объектов для установки приборов учета в бюджетных учреждениях на 2010 год

1. Приборы коммерческого учета тепловой энергии

№ п/п	Наименование	Адрес	Район	Лимит тепловой энергии за 2010 год, Гкал	Эквивалентную тепловую энергию в 2010 году, тыс. кВт.ч	Максимальная тепловая нагрузка по прибору учета тепловой энергии, кВт	Необходимость установки прибора учета	Стоимость прибора учета (включая монтаж и материалы), тыс. руб.	Стоимость выполнения работ по установке прибора учета (включая монтаж и материалы), тыс. руб.	Плановый срок установки прибора учета	Плановый срок оплаты прибора учета	Плановый срок оплаты прибора учета	Плановый срок оплаты прибора учета	Плановый срок оплаты прибора учета	Плановый срок оплаты прибора учета
1	Муниципальное дошкольное образовательное учреждение № 17	ул. Ворошилова, 6а	Ленинский	647,30	32470,0	0,2	1	150,00	40,00	2010	64,94	129,46	2,3		
2	Муниципальное дошкольное образовательное учреждение № 25	ул. Ворошилова, 6б	Ленинский	712,70	35750,0	0,2	1	140,89	40,00	2010	64,33	128,29	2,2		
3	Муниципальное дошкольное образовательное учреждение № 50	ул. Ворошилова, 18в	Ленинский	696,90	34958,0	0,2	1	150,00	40,00	2010	66,42	132,41	2,3		
4	Муниципальное дошкольное образовательное учреждение № 171	просп. Октябрьский, 81а	Ленинский	674,00	33809,0	0,2	1	143,85	40,00	2010	67,42	134,80	2,1		
5	Муниципальное дошкольное образовательное учреждение № 203	просп. Ленинградский, 12а	Ленинский	880,70	44478,0	0,3	1	150,00	40,00	2010	66,72	133,01	2,2		
6	Муниципальное дошкольное образовательное учреждение № 214	просп. Ленинградский, 38а	Ленинский	902,10	45251,0	0,3	1	150,00	40,00	2010	67,88	135,32	2,2		
7	Муниципальное дошкольное образовательное учреждение № 216	просп. Ленина, 152а	Ленинский	837,00	41895,0	0,2	1	150,00	40,00	2010	67,18	133,92	2,2		
8	Муниципальное дошкольное образовательное учреждение № 218	буль. Строителей, 41а	Ленинский	865,00	43330,0	0,3	1	175,49	40,00	2010	65,08	129,75	2,7		
9	Муниципальное дошкольное образовательное учреждение № 219	просп. Октябрьский, 103а	Ленинский	798,50	40054,0	0,3	1	150,00	40,00	2010	68,09	135,75	2,2		
10	Муниципальное дошкольное образовательное учреждение № 221	просп. Ленинградский, 36а	Ленинский	749,00	37571,0	0,2	1	150,00	40,00	2010	63,87	127,33	2,3		
11	Муниципальное дошкольное образовательное учреждение № 231	просп. Химиков, 37а	Ленинский	758,20	38033,0	0,2	1	150,00	40,00	2010	68,46	136,48	2,2		
12	Муниципальное дошкольное образовательное учреждение № 12	буль. Строителей, 24в	Ленинский	3416,00	17153,1	1,3	1	150,00	40,00	2010	25,07	51,20	0,6		
13	Муниципальное дошкольное образовательное учреждение «Лицей № 23»	ул. Ворошилова, 10б	Ленинский	3501,40	17563,7	1,4	1	175,81	40,00	2010	26,45	52,51	0,7		
14	Муниципальное дошкольное образовательное учреждение «Гимназия № 25»	буль. Строителей, 44б	Ленинский	2077,50	10421,1	0,7	1	150,00	40,00	2010	15,62	31,63	1,0		
15	Муниципальное дошкольное образовательное учреждение № 28	просп. Ленинградский, 29а	Ленинский	1125,90	5647,7	0,4	1	150,00	40,00	2010	84,72	168,89	1,8		
16	Муниципальное дошкольное образовательное учреждение № 33	просп. Ленина, 160а	Ленинский	4862,60	24391,7	2,2	1	150,00	40,00	2010	365,88	729,94	3,0		
17	Муниципальное дошкольное образовательное учреждение № 45	просп. Ленина, 130а	Ленинский	3226,60	16185,2	1,3	1	150,00	40,00	2010	242,78	483,99	0,6		
18	Муниципальное дошкольное образовательное учреждение № 49	ул. Волгоградская, 28в	Ленинский	891,80	44734,0	0,5	1	150,00	40,00	2010	67,10	133,77	2,2		
19	Муниципальное дошкольное образовательное учреждение № 55	просп. Октябрьский, 85а	Ленинский	1432,60	71862,0	0,4	1	150,00	40,00	2010	107,79	214,89	1,4		
20	Муниципальное дошкольное образовательное учреждение № 58	ул. Ворошилова, 19д	Ленинский	1309,70	65697,0	0,4	1	150,00	40,00	2010	98,55	196,46	1,5		
21	Муниципальное дошкольное образовательное учреждение «Православие (Радуя)»	просп. Комсомольский, 55	Ленинский	740,20	37130,0	0,3	1	150,00	40,00	2010	66,83	133,24	2,2		
22	Муниципальное дошкольное образовательное учреждение № 91	буль. Строителей, 50а	Ленинский	1745,10	87537,0	0,6	1	150,00	40,00	2010	131,31	261,77	1,1		
23	Муниципальное дошкольное образовательное учреждение № 94	просп. Ленинградский, 34а	Ленинский	2882,50	144591,0	1,0	1	149,16	40,00	2010	216,89	432,38	0,7		
24	Муниципальное дошкольное образовательное учреждение ДОО «ИДТТ»	просп. Ленинградский, 34а	Ленинский	2882,50	144591,0	1,0	1	198,07	40,00	2010	216,89	432,38	0,9		
24	Муниципальное дошкольное образовательное учреждение ДОО «ИДТТ»	буль. Строителей, 31а	Ленинский	759,06	38076,0	0,2	1	150,00	40,00	2010	64,73	129,04	2,3		
25	Муниципальное дошкольное образовательное учреждение ДОО «ИДТТ» им. Ю. Давыдова	просп. Ленинградский, 23а	Ленинский	718,60	36046,0	0,2	1	150,00	40,00	2010	64,88	129,23	2,3		
26	Муниципальное дошкольное образовательное учреждение ДОО «ДВОСШР № 1»	просп. Октябрьский, 56в	Ленинский	1019,10	51120,0	0,3	1	150,00	40,00	2010	76,68	152,87	2,0		
27	Муниципальное дошкольное образовательное учреждение ДОО «ДВОСШ № 2»	ул. Волгоградская, 36	Ленинский	2459,30	12363,0	0,7	1	150,00	40,00	2010	185,04	368,90	0,8		
28	Детский дом-школа № 1	просп. Комсомольский, 65а	Ленинский	878,00	44042,0	0,2	1	150,00	40,00	2010	66,06	131,70	2,3		
29	Специальная (коррекционная) общеобразовательная школа-интернат № 100 № 1	просп. Комсомольский, 57а	Ленинский	696,00	34913,0	0,2	1	150,00	40,00	2010	66,33	133,12	2,3		
30	Специальная (коррекционная) общеобразовательная школа-интернат № 101 № 1	просп. Комсомольский, 67а	Ленинский	684,00	34311,0	0,2	1	150,00	40,00	2010	65,19	129,96	2,3		
31	Специальная (коррекционная) общеобразовательная школа-интернат № 104	просп. Октябрьский, 82а	Ленинский	739,00	37070,0	0,2	1	150,00	40,00	2010	66,73	133,02	2,2		
32	ТУ Ленинского района	буль. Строителей, 34	Ленинский	798,80	40069,0	0,4	1	150,00	40,00	2010	64,11	127,81	2,3		
33	ОК № 2	просп. Химиков, 37а	Ленинский	625,48	23471,0	0,2	1	150,00	40,00	2010	352,07	693,82	0,4		
34	О/М № 5	просп. Химиков, 37а	Ленинский	962,90	48431,0	0,4	1	150,00	40,00	2010	122,45	244,64	0,1		
35	МУ «Социально-реабилитационный центр для несовершеннолетних»	просп. Ленина, 149а	Ленинский	1086,00	54076,0	0,5	1	150,00	40,00	2010	162,90	325,90	0,9		
36	МУЗ ДЮС № 2	просп. Ленинградский, 12	Ленинский	683,90	34306,0	0,2	1	150,00	40,00	2010	61,75	123,10	2,4		
37	МУЗ «ДЮС»	ул. Волгоградская, 26	Ленинский	1044,30	52394,0	0,9	1	150,00	40,00	2010	78,58	156,65	1,9		
38	МУЗ «ДЮС № 5»	просп. Мисловский, 37	Ленинский	1154,56	57915,0	0,5	1	150,00	40,00	2010	86,87	173,18	1,7		
39	МУЗ «ДЮС № 5»	ул. Ворошилова, 21	Ленинский	2276,40	114188,0	0,5	1	150,00	40,00	2010	171,28	341,46	0,9		
40	Муниципальное дошкольное образовательное учреждение № 7	ул. Ворошилова, 21	Ленинский	3076,40	154318,0	1,0	1	150,00	40,00	2010	231,48	461,46	0,6		
39	Муниципальное дошкольное образовательное учреждение № 17	ул. Гвардейская, 7б	Центральный	410,00	20566,0	0,2	1	150,00	40,00	2010	30,85	61,50	4,9		
40	Муниципальное дошкольное образовательное учреждение № 38-0	ул. Дерябинского, 4б	Центральный	584,50	29320,0	0,2	1	150,00	40,00	2010	58,64	116,90	2,6		
41	Муниципальное дошкольное образовательное учреждение № 93	просп. Ленина, 87а	Центральный	587,40	29465,0	0,2	1	150,00	40,00	2010	73,66	146,85	2,0		
42	Муниципальное дошкольное образовательное учреждение № 14	ул. Мунгура, 27	Центральный	853,20	42798,0	0,3	1	229,68	40,00	2010	64,20	127,98	3,6		
43	Муниципальное дошкольное образовательное учреждение № 146	ул. Арочная, 13	Центральный	827,70	41519,0	0,2	1	150,00	40,00	2010	62,28	124,16	2,4		
44	Муниципальное дошкольное образовательное учреждение № 163	просп. Ленина, 58а	Центральный	855,50	42913,0	0,2	1	150,00	40,00	2010	64,37	128,33	2,3		
48	Муниципальное дошкольное образовательное учреждение № 192	просп. Ленина, 58б	Центральный	855,50	42913,0	0,2	1	150,00	40,00	2010	64,37	128,33	2,3		
45	Муниципальное дошкольное образовательное учреждение № 192	просп. Московский, 9г	Центральный	573,30	28758,0	0,2	1	176,31	40,00	2010	57,52	114,66	3,1		
46	Муниципальное дошкольное образовательное учреждение № 192	ул. Дарвина, 5	Центральный	1222,50	61323,0	0,3	1	150,00	40,00	2010	91,98	183,88	1,6		
47	Муниципальное дошкольное образовательное учреждение № 5	просп. Октябрьский, 39	Центральный	2227,50	111735,0	0,5	1	164,94	40,00	2010	167,60	334,13	1,0		
48	Муниципальное дошкольное образовательное учреждение № 10	ул. Красная, 20	Центральный	1376,40	69043,0	0,4	1	143,94	40,00	2010	103,56	206,46	1,4		
49	Муниципальное дошкольное образовательное учреждение № 31	просп. Октябрьский, 17а	Центральный	1537,50	77124,0	0,4	1	150,61	40,00	2010	115,69	230,63	1,3		
50	Муниципальное дошкольное образовательное учреждение № 40	просп. Кузнецкий, 44	Центральный	1387,20	69584,0	0,4	1	143,39	40,00	2010	104,38	208,08	1,4		
51	Муниципальное дошкольное образовательное учреждение № 7	просп. Ленина, 62б	Центральный	3255,40	163292,0	1,3	1	178,55	40,00	2010	244,95	488,31	0,7		
52	Муниципальное дошкольное образовательное учреждение «Гимназия № 41»	ул. Весенняя, 17	Центральный	1395,70	70102,0	0,4	1	143,96	40,00	2010	105,02	209,36	1,4		
53	Муниципальное дошкольное образовательное учреждение № 80	ул. Гагарина, 110	Центральный	1151,60	57766,0	0,4	1	150,00	40,00	2010	86,65	172,74	1,7		
54	Муниципальное дошкольное образовательное учреждение № 84	ул. Красномейская, 134	Центральный	1284,90	64453,0	0,4	1	150,00	40,00	2010	96,68	192,74	1,6		
55	Муниципальное дошкольное образовательное учреждение ДОО «ИДТТ» им. В. Волынского	ул. Мунгура, 19	Центральный	2103,66	105523,0	0,6	1	150,00	40,00	2010	158,29	315,55	0,9		
56	Муниципальное дошкольное образовательное учреждение «Можикольный учебный комбинат «Школьник»	ул. Гагарина, 118	Центральный	1064,90	53417,0	0,2	1	150,00	40,00	2010	80,13	159,74	1,9		
57	ТУ Центрального района	ул. Кирова, 40	Центральный	500,00	25081,0	0,2	1	125,82	40,00	2010	50,16	100,00	2,5		
58	ОБПСОМ	ул. Спортивная, 93/2	Центральный	744,62	37351,0	0,2	1	150,00	40,00	2010	56,03	111,69	2,7		
59	ОГИБД	просп. Октябрьский, 16	Центральный	836,50	41960,0	0,2	1	150,00	40,00	2010	62,94	125,48	2,4		
60	О/М № 1	ул. Шестакова, 34	Центральный	632,58	32358,0	0,2	1	150,00	40,00	2010	93,54	187,09	1,6		

1	2	3	4	5	6	7	8	9	10	11	12	13	14	15	
60	МУЗ «ГКБ № 1» им. Горбуновой	ул. Весенняя, 9а	Центральный	1201,86	60287,0	0,3	1	150,00	40,00	2010	90,43	180,28	1,7		
61	МУЗ «ГКБ № 1» им. Горбуновой	ул. Красномейская, 115	Центральный	1047,62	52351,0	0,3	1	150,00	40,00	2010	78,83	157,14	1,9		
62	МУЗ «ДЮС № 1»	просп. Ленина, 42а	Центральный	785,16	39385,0	0,2	1	150,00	40,00	2010	59,08	117,77	2,5		
63	Муниципальное дошкольное образовательное учреждение № 48	ул. Космическая, 3-б	Заводской	540,70	27122,0	0,2	1	142,35	40,00	2010	40,68	81,11	3,5		
64	Муниципальное дошкольное образовательное учреждение № 124	ул. Пролетарская, 9а	Заводской	640,80	32144,0	0,2	1	133,87	40,00	2010	64,29	128,16	2,1		
65	Муниципальное дошкольное образовательное учреждение № 145	ул. Пролетарская, 8а	Заводской	586,80	29435,0	0,2	1	138,67	40,00	2010	55,93	111,49	2,5		
66	Муниципальное дошкольное образовательное учреждение № 148	ул. Белозерная, 40	Заводской												



3.11.2011 г.

ОФИЦИАЛЬНО

6

1	2	3	4	5	6	7	8	9	10	11	12	13	14	15
131	138	МУЗ «ГКБ №1 им. Губовой	ул. Володарского, 12а»	Централь- ный	169,53	85,04	0,2	1	150,00	40,00	2010	29,76	59,34	5,0
132	139	Муниципальное образовательное учреждение № 32 (ввод № 2)	ул. 2-я Арльская, 2а»	Заводский	824,00	1321,81	0,2	1	150,00	40,00	2010	198,27	123,60	0,8
133	140	Муниципальное образовательное учреждение № 18 (ввод № 2)	ул. Варяжская, 28	Кедровка	626,00	732,42	0,2	1	150,00	40,00	2010	109,86	93,90	1,4
134	141	Муниципальное автономное учреждение «Белая»	ул. Соколовна, 4	Заводский	818,60	410,62	0,3	1	150,00	40,00	2010	82,12	163,72	1,8
135	142	Муниципальное образовательное учреждение ДОО «ДЮСШОР по футболу»	просп. Кузнецкий, 2	Централь- ный	438,62	220,02	0,3	1	150,00	40,00	2010	66,01	131,59	2,3
136	143	МУЗ «Городская стоматологическая поликлиника №1»	ул. Невьянская, 1а»	Заводский	193,57	97,10	0,2	1	150,00	40,00	2010	33,98	67,75	4,4
137	144	МУЗ «ГКБ №2»	ул. Александрова, 7	Кировский	4.643,73	2.329,38	1,2	1	150,00	40,00	2010	349,41	696,56	0,4
138	145	Муниципальное образовательное учреждение ДОО «ШДШ №4»	ул. Институтская, 26а»	Рудничный	364,11	584,08	0,2	1	150,00	40,00	2010	116,82	72,82	1,3
139	146	МАУ «Футбольный клуб Кузбасс»	ул. Рутгерса, 32	Рудничный	732,49	1175,02	0,3	1	150,00	40,00	2010	176,25	109,87	0,9

1	2	3	4	5	6	7	8	9	10	11	12	13	14	15
60	65	МУЗ «ДШИ №1»	просп. Ленина, 42а»	Централь- ный	1.066,00	534,73	1	1	20,00	10,00	2010	27,60	55,02	0,7
61	66	Муниципальное дошкольное образовательное учреждение № 48	ул. Космическая, 3а»	Заводский	256,34	128,58	1	1	20,00	10,00	2010	23,15	46,14	0,9
62	67	Муниципальное дошкольное образовательное учреждение № 124	ул. Пролетарская, 9а»	Заводский	270,19	135,53	1	1	20,00	10,00	2010	27,11	54,05	1,0
63	68	Муниципальное дошкольное образовательное учреждение № 48	ул. Пролетарская, 8а»	Заводский	218,15	109,43	1	1	20,00	10,00	2010	20,79	41,45	1,0
64	69	Муниципальное дошкольное образовательное учреждение № 158	ул. Белизерева, 40	Заводский	186,63	93,62	1	1	20,00	10,00	2010	18,22	37,33	1,1
65	70	Муниципальное дошкольное образовательное учреждение № 191	ул. С.-Вардарица, 17а»	Заводский	275,66	138,28	1	1	20,00	10,00	2010	27,66	55,13	0,7
66	71	Муниципальное дошкольное образовательное учреждение № 195	ул. В. Волошиной, 29а»	Заводский	180,54	90,56	1	1	20,00	10,00	2010	18,11	36,11	1,1
67	72	Муниципальное дошкольное образовательное учреждение № 197	ул. В. Волошиной, 27а»	Заводский	212,24	106,46	1	1	20,00	10,00	2010	24,49	48,82	0,8
68	73	Муниципальное дошкольное образовательное учреждение № 229	ул. Тухачевского, 25а»	Заводский	502,42	252,02	1	1	20,00	10,00	2010	37,80	75,36	0,5
69	74	Муниципальное дошкольное образовательное учреждение № 232	ул. В. Волошиной, 20а»	Заводский	815,31	408,97	1	1	20,00	10,00	2010	61,25	122,30	0,3
70	75	Муниципальное дошкольное образовательное учреждение № 233	просп. Молодежный, 5а»	Заводский	305,01	153,00	1	1	20,00	10,00	2010	22,95	45,75	0,9
71	76	Муниципальное дошкольное образовательное учреждение № 236	ул. Тухачевского, 39а»	Заводский	321,14	161,09	1	1	20,00	10,00	2010	24,16	48,17	1,3
72	77	Муниципальное образовательное учреждение № 7	ул. Пролетарская, 10	Заводский	212,24	106,46	1	1	20,00	10,00	2010	15,97	31,84	1,3
73	78	Муниципальное образовательное учреждение № 8	ул. Коммунистическая, 14	Заводский	413,55	207,44	1	1	20,00	10,00	2010	31,12	62,03	0,6
74	79	Муниципальное образовательное учреждение «Белая» № 17»	ул. Пролетарская, 13	Заводский	226,09	113,41	1	1	20,00	10,00	2010	17,01	33,91	1,2
75	80	Муниципальное образовательное учреждение № 32	ул. 2-я Арльская, 2а»	Заводский	146,80	132,80	1	1	20,00	10,00	2010	19,82	22,02	0,1
76	81	Муниципальное образовательное учреждение № 37	ул. В. Волошиной, 21	Заводский	366,82	184,00	1	1	20,00	10,00	2010	27,60	55,02	0,7
77	82	Муниципальное образовательное учреждение № 43	ул. Байская, 37	Заводский	211,94	789,20	1	1	20,00	10,00	2010	118,38	31,79	0,2
78	83	Муниципальное образовательное учреждение № 47	ул. Предзаводская, 24	Заводский	157,76	90,17	1	1	20,00	10,00	2010	13,53	26,95	1,1
79	84	Муниципальное образовательное учреждение № 54	ул. Федоровского, 6	Заводский	250,87	125,84	1	1	20,00	10,00	2010	18,88	37,63	1,1
80	85	Муниципальное образовательное учреждение № 61	ул. Сарыгина, 40а»	Заводский	67,10	33,66	1	1	20,00	10,00	2010	6,73	13,42	3,0
81	86	Муниципальное образовательное учреждение № 63	ул. Толпина, 15	Заводский	135,10	67,77	1	1	20,00	10,00	2010	10,17	20,27	2,0
82	87	Муниципальное образовательное учреждение № 65	ул. Семашко, 48	Заводский	86,52	43,40	1	1	20,00	10,00	2010	6,51	12,98	3,1
83	88	Муниципальное образовательное учреждение № 66	просп. Кузнецкий, 262	Заводский	148,67	74,68	1	1	20,00	10,00	2010	11,20	22,33	1,8
84	89	Муниципальное образовательное учреждение № 88	ул. Зейская, 54	Заводский	85,07	136,46	1	1	20,00	10,00	2010	20,47	12,76	1,0
85	90	Муниципальное образовательное учреждение № 90	ул. Космическая, 31	Заводский	170,94	85,75	1	1	20,00	10,00	2010	12,86	25,64	1,6
86	91	Муниципальное образовательное учреждение № 95	ул. Котовского, 8	Заводский	250,87	125,84	1	1	20,00	10,00	2010	18,88	37,63	1,1
87	92	Муниципальное образовательное учреждение № 97	просп. Молодежный, 7б»	Заводский	178,36	89,47	1	1	20,00	10,00	2010	13,42	26,75	1,5
88	93	Муниципальное образовательное учреждение № 99	просп. Молодежный, 20	Заводский	265,49	133,17	1	1	20,00	10,00	2010	19,98	39,82	1,0
89	94	Муниципальное образовательное учреждение «Центр образования «СМЭИ»	ул. Утлова, 141	Заводский	204,10	102,38	1	1	20,00	10,00	2010	15,56	30,62	1,0
90	95	Специальная (коррекционная) общеобразовательная школа-интернат № 22 В	ул. Пролетарская, 20а»	Заводский	250,87	125,84	1	1	20,00	10,00	2010	18,88	37,63	1,1
91	96	Специальная (коррекционная) школа-интернат № 27 И	ул. 4-я Цветочная, 15	Заводский	139,69	224,08	1	1	20,00	10,00	2010	33,61	20,95	0,6
92	97	МП «Спектр»	ул. Бульвар, 2	Заводский	226,09	113,41	1	1	20,00	10,00	2010	17,01	33,91	1,2
93	98	УВД по Кемерово	просп. Кузнецкий, 65	Заводский	146,80	73,64	1	1	20,00	10,00	2010	11,01	22,02	1,8
94	99	МУ «М» № 6	ул. Толпина, 5	Заводский	212,24	278,71	1	1	20,00	10,00	2010	55,74	42,45	0,4
95	100	МУ «Центр реабилитации детей и подростков с ограниченными возможностями «Феминат»	ул. Свободы, 9а»	Заводский	143,00	71,73	1	1	20,00	10,00	2010	10,76	21,51	1,9
96	101	МАУ «Спортивный комплекс «Патриот»	просп. Кузнецкий, 102	Заводский	153,99	398,01	1	1	20,00	10,00	2010	59,70	23,10	0,3
97	102	МУЗ «ГКБ №13»	ул. Масальская, 68	Заводский	200,78	322,08	1	1	20,00	10,00	2010	48,31	30,12	0,4
98	103	МУЗ «ГКБ №4»	ул. Масальская, 68	Заводский	170,94	274,21	1	1	20,00	10,00	2010	41,13	25,64	0,5
99	104	МУЗ «ГКБ №4»	ул. Невьянская, 12	Заводский	152,68	244,92	1	1	20,00	10,00	2010	36,74	22,90	0,5
100	105	Муниципальное дошкольное образовательное учреждение № 27 И	ул. Пограничная, 11	Рудничный	132,24	212,13	1	1	20,00	10,00	2010	31,82	19,84	0,6
100	106	Муниципальное дошкольное образовательное учреждение № 44	ул. Ю. Смирнова, 55	Рудничный	149,64	240,04	1	1	20,00	10,00	2010	36,01	22,45	0,6
101	107	Муниципальное дошкольное образовательное учреждение № 111	2-й пер. Аэродр. 8	Рудничный	199,00	319,22	1	1	20,00	10,00	2010	47,88	29,85	0,4
102	108	Муниципальное дошкольное образовательное учреждение № 119	ул. Ю. Смирнова, 34	Рудничный	212,24	340,46	1	1	20,00	10,00	2010	51,07	31,84	0,4
103	109	Муниципальное дошкольное образовательное учреждение № 131	ул. Ю. Смирнова, 36	Рудничный	170,44	273,41	1	1	20,00	10,00	2010	41,01	25,57	0,5
104	110	Муниципальное дошкольное образовательное учреждение № 176	просп. Шахтеров, 46а»	Рудничный	212,24	340,47	1	1	20,00	10,00	2010	51,07	31,84	0,4
105	111	Муниципальное дошкольное образовательное учреждение № 189	ул. Ю. Смирнова, 16а»	Рудничный	147,19	256,11	1	1	20,00	10,00	2010	35,42	22,08	0,6
106	112	Муниципальное дошкольное образовательное учреждение № 223	просп. Шахтеров, 85а»	Рудничный	153,99	247,02	1	1	20,00	10,00	2010	37,05	23,10	0,5
107	113	Муниципальное дошкольное образовательное учреждение № 234	просп. Шахтеров, 81а»	Рудничный	200,78	322,08	1	1	20,00	10,00	2010	48,31	30,12	0,4
108	114	Муниципальное дошкольное образовательное учреждение № 51 (ввод № 1, ввод № 2)	ул. Петровзаводская, 28	Рудничный	287,77	461,62	1	1	20,00	10,00	2010	69,24	43,17	0,3
109	115	Муниципальное образовательное учреждение № 60	ул. Ельмасская, 151	Рудничный	485,61	778,99	1	1	20,00	10,00	2010	116,65	72,84	0,2
110	116	Муниципальное образовательное учреждение № 73	ул. Дегтярева, 10	Рудничный	125,24	200,90	1	1	20,00	10,00	2010	30,14	18,79	0,7
111	117	Муниципальное образовательное учреждение № 75	ул. Озерная, 1а»	Рудничный	135,10	216,71	1	1	20,00	10,00	2010	32,51	26,26	0,6
112	118	Муниципальное образовательное учреждение ДОО «ДШТ ВР» п. р. а	просп. Шахтеров, 46б»	Рудничный	242,61	389,18	1	1	20,00	10,00	2010	58,38	36,39	0,3
113	120	Муниципальное образовательное учреждение ДОО «ДЮСШОР №2»	ул. Волкова, 45	Рудничный	486,61	780,59	1	1	20,00	10,00	2010	117,09	72,99	0,2
114	121	Специальная (коррекционная) образовательная школа-интернат № 9, VIII вида	ул. Институтская, 8	Рудничный	141,84	227,53	1	1	20,00	10,00	2010	34,13	21,28	0,6
115	122	МУЗ «ГКБ №1»	ул. Институтская, 2	Рудничный	199,00	319,22	1	1	20,00	10,00	2010	47,88	29,85	0,4
116	123	МУЗ «ГКБ №1»	ул. Тупольская, 28	Рудничный	152,68	244,92	1	1	20,00	10,00	2010	36,74	22,90	0,5
117	124	Муниципальное дошкольное образовательное учреждение № 165	ул. Новогадовая, 18б»	Кедровка	199,00	252,83	1	1	20,00	10,00	2010	34,92	29,85	0,6
118	125	Муниципальное дошкольное образовательное учреждение № 212	ул. Стахановская, 3	Кедровка	67,33	78,78	1	1	20,00	10,00	2010	11,82	10,10	1,7
119	126	Муниципальное дошкольное образовательное учреждение № 18	ул. Варяжская, 28	Кедровка	132,63	155,18	1	1	20,00	10,00	2010	23,28	19,89	0,9
120	127	Муниципальное образовательное учреждение ДОО «ДЮСШОР №2»	ул. Стахановская, 6а»	Кедровка	152,68	178,64	1	1	20,00	10,00	2010	26,80	22,90	0,7
121	128	ТУ ж. р. Кедровка, Промышленный	ул. Стахановская, 31	Кедровка	69,33	81,12	1	1	20,00	10,00	2010	12,12	10,40	1,6
122	129	МУ «М» № 9	ул. Стахановская, 29	Кедровка	67,33	78,78	1	1	20,00	10,00	2010	11,87	10,10	1,7
123	130	МУ «Комплексный центр социального обслуживания населения ж. р. Кедровка	ул. Новогадовая, 11а»	Кедровка	287,77	336,69	1	1	20,00	10,00	2010	50,50	43,17	0,4
124	131	МУЗ «Юности №15»	ул. Новостреловская, 4а»	Кедровка	486,61	369,34	1	1	20,00	10,00	2010	85,40	72,99	0,2
125	132													

ПРИЛОЖЕНИЕ № 3
«Городской целевой программе «Энергобережение и повышение энергетической эффективности на территории города Кемерово до 2012 года и на перспективу до 2020 года»

Мероприятия по энергосбережению в жилищном секторе

1. Перечень многоквартирных домов с общедомовыми приборами учета

Table with 11 columns: № п/п, Адрес, Количество человек, Общая площадь помещений, Расчетная нагрузка по отоплению, Расчетная нагрузка по горячей воде, Расчетная нагрузка по горячей воде на одного человека, Расчетная нагрузка по горячей воде на одного человека, Файл.

2. Перечень многоквартирных домов по программе установки общедомовых приборов учета тепла на 2010 год

Table with 11 columns: № п/п, Адрес, Общая площадь помещений, Кол-во человек, Расчетная нагрузка, Расчетная нагрузка на площадь, Расчетная нагрузка по горячей воде, Расчетная нагрузка по горячей воде на одного человека, Файл.

Table with 11 columns: № п/п, Адрес, Площадь помещений бюджетной сферы, Кол-во человек, Расчетная нагрузка, Расчетная нагрузка на площадь, Расчетная нагрузка по горячей воде, Расчетная нагрузка по горячей воде на одного человека, Файл.

3. Перечень многоквартирных домов, включающих в себя объекты бюджетной сферы, с тепловой нагрузкой

более 0,2 Гкал/час, на которых не установлены общедомовые приборы учета

Table with 11 columns: № п/п, Адрес, Площадь помещений бюджетной сферы, Кол-во человек, Расчетная нагрузка, Расчетная нагрузка на площадь, Расчетная нагрузка по горячей воде, Расчетная нагрузка по горячей воде на одного человека, Файл.

1	2	3	4	5	6	7	8	9	10	11	
101	ул. 40 лет Октября, 10	22,4	169	0,460	0,003		975,2	6,5	468,1		
102	ул. 40 лет Октября, 10	61,6	337	0,540	0,007		1.362,9	17,7	654,2		
103	ул. 40 лет Октября, 20	791,2	516	1,060	0,081		2.972,6	227,9	1.426,8		
104	ул. Ленина, 3	347	338	0,770	0,040		1.947,7	99,9	934,9		
105	ул. Петелина, 8 а	93,2	91	0,320	0,016		522,5	26,8	250,8		
107	ул. Свободы, 5	55,3	217	0,520	0,007		1.251,8	15,9	660,9		
108	ул. Уланова, 1	227,3	318	0,820	0,038		1.819,7	85,6	879,2		
109	ул. Уланова, 5	123,5	538	1,020	0,119		3.099,2	361,0	1.487,6		
110	ул. Индустриальная, 29	115,6	169	0,460	0,016		971,5	33,3	466,3		
111	ул. Индустриальная, 50а-а	657	262	0,600	0,075		1.508,2	189,2	723,9		
112	ул. Индустриальная, 107	93,4	231	0,410	0,008		1.330,4	26,9	638,6		
113	ул. Индустриальная, 111	108,6	219	0,510	0,013		1.261,7	31,3	605,6		
114	ул. Индустриальная, 117	707,3	519	0,500	0,012		1.474,3	35,1	620,7		
115	ул. Катюшина, 33	267,8	172	0,450	0,035		991,2	77,1	475,8		
116	ул. Катюшина, 39	981,3	134	0,390	0,143		769,9	282,6	369,5		
117	пр. Ленина, 31	184,7	46	0,510	0,052		523,9	53,2	127,2		
118	ул. Пролетарская, 7	83,5	106	0,890	0,025		866,1	24,0	293,1		
119	ул. Сибирская-парашуцев, 13а-а	286,8	303	1,270	0,068		1.061,6	110,8	620,7		
120	ул. Саратовца, 25	62,1	151	0,730	0,013		990,0	17,9	417,5		
121	ул. Саратовца, 40	42,8	244	1,060	0,008		1.643,4	12,3	674,6		
122	ул. Саратовца, 42	126,4	126	0,910	0,301		1.102,7	364,2	348,4		
123	ул. Федоровского, 22	881,7	240	1,250	0,172		1.846,9	253,9	663,6		
124	ул. Федоровского, 26	24,7	573	1,560	0,005		2.272,7	7,1	1.584,2		
125	пр. Молодежный, 15	122,2	416	0,980	0,021		1.474,3	35,1	1.278,9		
126	ул. Свободы, 6(б-б)	531,6	365	1,610	1,106		2.317,59	153,1	1.009,15		
127	ул. Свободы, 13а-а	159,6	885	4,290	0,033		5.967,0	46,0	2.446,8		
128	ул. Свободы, 19	214,7	1.099	4,400	0,038		7.177,4	61,8	3.038,5		
129	ул. Улановского, 45а-а	105,4	224	1,240	0,020		1.871,8	30,4	895,8		
130	ул. Славян, 2	79,6	41	0,310	0,018		1.021,3	22,9	113,4		
131	ул. В. Волочанной, 11	245,8	95	0,470	0,057		578,7	70,8	262,7		
132	ул. В. Волочанной, 29	69,8	246	1,520	0,186		1.637,6	20,4	680,1		
133	ул. Космическая, 6	89	218	1,200	0,022		1.369,2	25,6	602,7		
134	ул. Космическая, 25	115,3	386	1,520	0,022		2.309,1	33,2	1.067,2		
135	ул. Партизанов, 5	224,5	83	0,480	0,054		569,9	64,7	229,5		
136	ул. Партизанов, 24	74	175	0,830	0,016		1.133,7	21,3	488,8		
137	пр. Кузнецкий, 135(б-б)	14,7	120	0,700	0,002		1.375,1	4,2	331,8		
138	ул. Невьянская, 1(б-б)	640,5	64	0,650	0,240		499,5	184,5	176,9		
139	пр. Предзаводская, 1(в-в)	299,1	138	0,800	0,069		1.003,6	86,1	381,5		
140	пр. Шахтеров, 47	337,9	115	0,360	0,038	0,338	953,0	70,3	318,0		
141	пр. Шахтеров, 59	243,4	146	0,490	0,028	0,358	955,5	70,1	403,7		
142	пр. Шахтеров, 70	669,2	326	0,960	0,033	0,333	931,0	190,9	348,4		
143	пр. Шахтеров, 81	402,5	265	0,660	0,046	0,852	2.141,3	115,9	732,7		
144	пр. Шахтеров, 83	818,8	295	0,660	0,022	0,822	2.360,4	235,8	815,6		
145	пер. Баниковский, 20	357,2	60	0,270	0,041	0,212	0,041	533,8	102,9	165,9	
146	пр. Шахтеров, 31	170,2	61	0,190	0,011	0,211	0,013	802,7	49,0	168,7	
147	пр. Шахтеров, 32	452,4	119	0,400	0,021	0,405	0,048	359,4	130,3	329,0	
148	пр. Шахтеров, 34	137,0	135	0,350	0,120	0,359	0,120	1.180,4	394,6	373,2	
149	пр. Шахтеров, 36	161,5	364	0,660	0,017	0,926	0,017	2.493,9	46,5	1.006,4	
150	пр. Шахтеров, 37(б-б)	461,2	127	0,470	0,035	0,335	0,045	989,5	132,8	351,1	
151	пр. Шахтеров, 38	297,7	239	0,330	0,033	0,379	0,033	984,9	85,7	384,3	
152	пр. Шахтеров, 40	214,5	153	0,460	0,028	0,462	0,028	1.649,5	70,1	609,5	
153	ул. Институтская, 12	780,1	140	0,480	0,016	0,312	0,069	1.015,9	224,7	387,1	
154	ул. Ю. Смирнова, 22	204	150	0,360	0,022	0,362	0,022	983,4	58,8	414,7	
155	ул. Ю. Смирнова, 6	30,4	153	0,300	0,003	0,362	0,003	978,9	8,8	423,0	
156	ул. Стахановская, 23(б-б)	32,5	132	0,260	0,253	0,003	0,003	912,7	9,4	365,0	
157	ул. Индустриальная, 14	666,5	110	0,460	0,012	0,212	0,003	1.098,5	17,4	389,1	
158	пер. Ваванская, 15	432,2	140	0,480	0,137	0,345	0,048	1.133,7	21,3	82,9	
159	ул. Барнаулская, 27	342,4	122	0,670	0,044	0,370	0,044	834,0	98,6	337,3	
160	ул. Белозерская, 40а-а	379,5	145	0,450	0,050	0,440	0,050	970,0	109,3	400,9	
Итого		58.818,3	39.177	114,3	7,6	8,4	0,9	258.151,8	16.939,7	108.317,3	

4. Перечень многоквартирных домов с тепловой нагрузкой больше 0,2 Гкал/час, на которых не установлены общедомовые приборы учета

№№ п/п	Адрес	Общая площадь дома, кв. м		Расчетная нагрузка, Гкал/час		на все площади		на площади помещений бюджетного назначения		Расчетная нагрузка по горячей воде, Гкал	
		040	043	040	043	040	043	040	043	040	043
1	ул. 50 лет Октября, 7	1577,90	0,270			454,44				141,00	
2	ул. 50 лет Октября, 9	1608,20	0,290			463,16				165,89	
3	ул. 50 лет Октября, 12	1623,00	0,250			467,42				182,48	
4	ул. 50 лет Октября, 13	5712,13	0,400			1.072,71				317,95	
5	ул. 50 лет Октября, 14	3581,00	0,630			1.031,33				268,19	
6	ул. 50 лет Октября, 15	9604,70	1,220			2.766,15				616,55	
7	ул. 50 лет Октября, 16	2231,40	0,330			642,64				174,18	
8	ул. 50 лет Октября, 18	1926,10	0,660			554,72				212,89	
9	ул. 50 лет Октября, 22	3359,00	0,570			1.010,59				279,24	
10	ул. 50 лет Октября, 24	2.445,40	0,480			790,28				243,20	
11	ул. 50 лет Октября, 24а-а	1537,30	0,370			442,74				204,60	
12	ул. 50 лет Октября, 24а-а	1424,10	0,320			410,14				185,24	
13	ул. Весенняя, 13	5298,80	1,280			1.526,05				478,31	
14	ул. Весенняя, 15	7974,40	1,280			2.296,63				674,61	
15	ул. Весенняя, 16	7325,00	1,270			2.109,60				605,49	
16	ул. Весенняя, 18	4057,60	1,220			1.168,59				329,01	
17	ул. Весенняя, 19	7953,80	1,420			2.290,69				718,85	
18	ул. Весенняя, 21	6470,70	1,140			1.863,56				434,07	
19	ул. Весенняя, 22	5398,40	0,670			1.554,74				329,01	
20	ул. Весенняя, 23	3278,60	0,420			944,24				248,83	
21	ул. Весенняя, 24	9467,60	1,470			2.284,18	188,64			752,03	
22	ул. Весенняя, 25	5302,90	0,490			1.527,22				342,84	
23	ул. Весенняя, 26	3379,10	0,700			973,18				251,60	
24	ул. Весенняя, 19а-а	3682,40	0,500			1.060,53				340,07	
25	ул. Весенняя, 21а-а	4139,20	0,500			1.192,09				304,13	
26	ул. Дзержинского, 4	4771,80	1,080			1.374,28				376,01	
27	ул. Дзержинского, 6	2.086,10	0,540			880,85				234,54	
28	ул. Дзержинского, 8	4.148,70	0,480			1.194,83				317,95	
29	ул. Дзержинского, 10	2.536,30	0,650			730,45				262,66	
30	ул. Дзержинского, 12	2.540,80	0,580			731,75				317,95	
31	ул. Дзержинского, 2а-а	2.747,60	0,300			791,31				171,42	
32	ул. Дзержинского, 2(б-б)	2.303,80	0,380			663,49				246,07	
33	ул. Кировая, 26	2323,80	0,550			669,28				188,01	
34	ул. Кировая, 21	3.239,20	0,650			932,89				301,36	
35	ул. Кировая, 25	2.523,20	0,410			726,68				287,54	
36	ул. Кировая, 27	2.943,90	0,350			847,84				290,30	
37	ул. Красноармейская, 101	2.955,60	0,310			851,21				193,54	
38	ул. Красноармейская, 103	2.625,40	0,410			746,12				208,19	
39	ул. Красноармейская, 105	1.710,60	0,290			490,25				129,12	
40	ул. Красноармейская, 121	2.357,60	0,330			678,99				141,00	
41	ул. Красноармейская, 128	2.885,50	0,610			831,02				287,54	
42	ул. Красноармейская, 129	1.304,00	0,320			375,55				135,48	
43	ул. Красноармейская, 132	2.407,00	0,530			693,22				236,25	
44	ул. Красноармейская, 138	2.716,02	0,490			741,89				276,48	
45	ул. Красноармейская, 124а-а	2.924,10	0,450			845,02				403,66	
46	ул. Красноармейская, 128а-а	1.314,50	0,260			378,58				135,48	
47	ул. Красноармейская, 132а-а	3.951,70	0,490			1.138,09				351,13	
48	пр. Ленина, 34	1.776,10	0,520			511,52				182,48	
49	пр. Ленина, 36	1.834,00	0,390			528,19				185,24	
50	пр. Ленина, 38	2.506,00	0,520			721,73				279,24	
51	пр. Ленина, 42	3.381,00	0,400			973,73	41,07			276,48	
52	пр. Ленина, 44	1.825,70	0,300			525,80				182,48	
53	пр. Ленина, 46	3.567,20	0,400			1.027,35				290,30	
54	пр. Ленина, 48	1.803,50	0,38								



1	2	3	4	5	6	8	9
226	пр. Ленина, 112	3561,50	0,496		1025,71		475,55
227	пр. Ленина, 114	3197,80	0,560		920,87		364,95
228	пр. Ленина, 92	3527,50	0,490		1015,92		434,07
229	пр. Ленина, 94	3568,80	0,490		1027,81		505,96
230	пр. Ленина, 96	3563,60	0,490		1026,32		483,84
231	пр. Ленина, 98	3553,60	0,520		1023,44		331,78
232	Октябрьский, 61	20,084,90	2,410		5784,45	2162,60	1622,00
233	Октябрьский, 61а	8248,80	1,030		2375,51		924,50
234	пр. Октябрьский, 61б	12 370,70	1,500		3562,76		1385,16
235	пр. Октябрьский, 63	3531,50	0,490		1017,07		467,25
236	ул. Терешковой, 24	3531,70	0,490		1017,13		434,07
237	ул. Терешковой, 24а	3547,80	0,490		1021,77		445,13
238	ул. Спортивная, 40	3536,20	0,710		1666,63		763,08
239	пр. Ленина, 77а	4443,60	0,560		1279,76		533,61
240	пр. Ленина, 77б	4376,60	0,550		1260,46		583,37
241	пр. Ленина, 69	6903,74	1,030		1988,28		735,44
242	пр. Ленина, 71	7322,10	1,100		2108,76	127,58	602,73
243	пр. Ленина, 71а	5749,20	0,710		1661,53		763,08
244	пр. Ленина, 73	7701,20	0,960		2217,95		812,85
245	пр. Ленина, 75	6679,50	1,170		1923,70		702,26
246	пр. Ленина, 75а	5759,80	0,770		1658,82		649,73
247	ул. Спортивная, 30	4396,30	0,560		1266,13		536,37
248	ул. Спортивная, 38	4384,40	0,600		1262,71		577,84
249	ул. Спортивная, 3	11 989,70	1,810		3327,83	1385,16	972,73
250	пр. Московский, 3	3635,90	0,810		1047,14		508,72
251	пр. Московский, 5	3644,10	0,680		1049,50		475,55
252	пр. Московский, 7	3587,60	0,670		1033,23	9,10	461,72
253	пр. Московский, 9	24 641,20	3,000		7096,67	2396,22	1793,22
254	пр. Октябрьский, 44	19 038,20	0,930		5286,20	1540,11	1082,40
255	пр. Октябрьский, 46	19 628,15	2,110		5652,91	2267,14	1622,00
256	ул. Спортивная, 34	4392,00	0,590		1264,90		528,08
257	ул. 9-е Января, 1	1909,65	0,250		549,98		132,71
258	ул. 9-е Января, 12	3223,10	0,530		928,25		345,60
259	ул. Шорников, 1а	2605,60	0,370		750,41		334,54
260	ул. 9-е Января, 10а	3993,00	0,510		1089,92		392,60
261	пр. Ленина, 81а	4085,40	0,640		1176,60		373,25
262	пр. Ленина, 69а	5718,33	0,620		1646,88		644,20
263	пр. Октябрьский, 40	8337,80	0,960		2401,29	1338,16	1011,20
264	пр. Октябрьский, 42	8245,20	0,960		2374,62	7,11	1434,93
265	пр. Ленина, 77	4461,90	0,580		1260,63		561,25
266	пр. Ленина, 58	19 962,50	0,730		5749,20	479,46	2148,25
267	пр. Ленина, 60	6371,60	0,750		1835,02	23,62	528,08
268	пр. Ленина, 60а	2708,60	0,390		780,08		337,31
269	пр. Ленина, 60б	2726,09	0,410		785,11		312,42
270	пр. Ленина, 60в	2727,20	0,410		785,43		307,72
271	пр. Ленина, 62а	7617,60	0,390		2092,20		373,25
272	пр. Ленина, 63	7617,60	1,040		2193,87		646,96
273	пр. Ленина, 63а	4379,50	0,560		1261,30		550,20
274	пр. Ленина, 63б	2693,90	0,400		775,84		334,54
275	пр. Ленина, 64	7999,20	1,590		2303,77		547,43
276	пр. Ленина, 65	4379,60	0,970		1275,66	854,32	481,64
277	пр. Ленина, 65а	5736,82	0,720		1652,20		735,44
278	пр. Ленина, 65б	4404,90	0,560		1268,61		558,49
279	пр. Ленина, 66	4461,40	0,500		1284,88		511,49
280	пр. Ленина, 66а	2411,90	0,410		694,63		282,01
281	пр. Ленина, 66б	4461,90	1,180		1200,63	33,55	561,25
282	пр. Ленина, 67	6729,00	1,090		1937,95		688,44
283	пр. Ленина, 67а	4497,50	0,560		1295,28		456,19
284	пр. Ленина, 68	4405,60	0,590		1268,81		611,02
285	пр. Ленина, 70	6964,03	1,230		2005,64		658,02
286	пр. Ленина, 70а	4327,70	0,570		1246,38		580,61
287	пр. Ленина, 70б	4352,60	0,570		1253,65		538,08
288	пр. Ленина, 70в	4390,60	0,570		1264,49		580,61
289	пр. Ленина, 72	2427,90	0,480		699,24		265,42
290	пр. Ленина, 74	4399,30	0,590		1267,00		566,78
291	пр. Ленина, 76	2764,10	1,210		2120,86		630,37
292	пр. Ленина, 76а	4377,80	0,560		1260,81		566,78
293	пр. Ленина, 76б	4384,25	0,570		1284,25		626,08
294	пр. Ленина, 76в	4375,20	0,570		1260,06		550,20
295	пр. Ленина, 78	2396,30	0,390		690,13		259,89
296	пр. Ленина, 80	4424,40	0,560		1274,23		608,26
297	пр. Ленина, 82	8254,00	0,940		2377,15		638,67
298	пр. Ленина, 82а	4379,60	0,560		1284,25		577,84
299	пр. Ленина, 82б	4420,02	0,560		1272,97		577,84
300	пр. Ленина, 82в	4392,60	0,580		1265,07		544,67
301	пр. Ленина, 82г	4321,90	0,570		1244,71		525,31
302	пр. Ленина, 84	2401,70	0,390		691,69		287,54
303	пр. Ленина, 86	4403,63	0,560		1267,32		564,03
304	пр. Ленина, 86а	2726,10	0,400		785,11		351,13
305	пр. Ленина, 90а	5784,15	0,700		1665,84	17,45	743,73
306	пр. Ленина, 90б	2750,50	0,400		792,14		304,13
307	пр. Октябрьский, 13	4410,00	0,560		1270,08		511,49
308	пр. Октябрьский, 15	1837,00	0,310		529,86		188,01
309	пр. Октябрьский, 17	4370,80	0,620		1235,21		575,08
310	пр. Октябрьский, 18	2550,90	0,580		734,66		306,89
311	пр. Октябрьский, 20	2848,80	0,400		820,45		293,07
312	пр. Октябрьский, 20а	3286,80	0,450		946,60		356,66
313	пр. Октябрьский, 20б	4136,50	0,530		1191,31		453,43
314	пр. Октябрьский, 20в	8668,60	0,610		2429,28	1072,74	1072,74
315	пр. Октябрьский, 21	1832,90	0,310		527,88		199,07
316	пр. Октябрьский, 23	4413,30	0,570		1271,03		558,49
317	пр. Октябрьский, 23а	4377,20	0,560		1260,63		539,14
318	пр. Октябрьский, 23б	4427,80	0,560		1275,21		547,43
319	пр. Октябрьский, 25	1842,50	0,310		530,64		174,18
320	пр. Октябрьский, 33	4307,80	0,600		1237,89		577,84
321	пр. Октябрьский, 33а	4403,30	0,560		1268,15		514,25
322	пр. Октябрьский, 33б	1830,10	0,320		527,07		221,18
323	пр. Октябрьский, 35	1833,20	0,320		527,96		210,12
324	пр. Октябрьский, 37	1422,90	0,360		427,30		150,84
325	пр. Октябрьский, 3а	2466,70	0,460		693,13		262,66
326	пр. Октябрьский, 3б	2394,80	0,460		689,70		248,83
327	пр. Октябрьский, 3в	2325,20	0,460		669,66		265,42
328	пр. Октябрьский, 41	5702,90	0,740		1642,44		752,03
329	пр. Октябрьский, 43	2695,10	0,380		776,19		320,72
330	пр. Октябрьский, 47	3823,80	0,600		1101,25		517,02
331	пр. Октябрьский, 49	4301,40	0,570		1238,89		577,84
332	пр. Октябрьский, 7	22 373,70	2,440		6443,63	2645,91	1997,20
333	пр. Октябрьский, 8	3895,90	0,510		1122,02	317,03	389,84
334	пр. Октябрьский, 9	7714,00	0,870		2221,63		666,32
335	б-р Пионерский, 10а	2448,00	0,380		705,02	33,03	251,60
336	б-р Пионерский, 11	4377,70	0,610		1260,78		544,67
337	б-р Пионерский, 11а	4433,60	0,610		1276,68		616,55
338	б-р Пионерский, 12	4277,70	0,550		1231,98		497,66
339	б-р Пионерский, 12а	4395,80	0,550		1265,99		522,55
340	б-р Пионерский, 14	4386,00	0,600		1263,17		497,66
341	б-р Пионерский, 2	4399,80	0,560		1267,14		572,31
342	б-р Пионерский, 2а	4395,80	0,560		1265,99		599,96
343	б-р Пионерский, 4	2717,70	0,400		782,70		287,54
344	б-р Пионерский, 4б	2707,80	0,390		779,85		326,25
345	б-р Пионерский, 6	2733,00	0,400		787,10		268,19
346	б-р Пионерский, 9а	2699,60	0,410		777,48		312,42
347	б-р Пионерский, 9	4301,40	0,570		1238,80		616,55
348	б-р Пионерский, 9б	4390,70	0,570		1264,52		503,19
349	ул. Спортивная, 16а	3399,20	0,480		977,24		481,08
350	ул. Спортивная, 18а	4388,90	0,660		1266,88		547,43
351	ул. Спортивная, 20	2713,70	0,400		781,55		359,42
352	ул. Спортивная, 20а	5798,20	0,830		1669,88		776,91
353	ул. Спортивная, 22	2723,80	0,400		784,48		381,54
354	ул. Спортивная, 18	5747,40	0,690		1655,25		696,73
355	ул. Спортивная, 24	2713,30	0,400		781,43		312,42
356	ул. Спортивный, 7а	4390,70	0,570		1264,52		550,20
357	ул. Спортивный, 34а	2661,20	0,350		766,43		605,49
358	ул. Спортивный, 21	11 152,80	0,870		3232,01	727,14	1212,00
359	ул. Волгодарская, 40	5967,40	0,490		1718,61		572,31
360	ул. Волгодарская, 23	4231,80	0,590		1218,76		323,48
361	ул. Волгодарская, 25	4426,80	0,400		1289,32		301,36
362	ул. Волгодарская, 27	5950,70	0,490		1713,80		475,55
363	ул. Волгодарская, 29	5938,30	0,490		1710,23		486,60
364	ул. Волгодарская, 31	5947,70	0,490		1703,43		483,84
365	ул. Волгодарская, 33	6163,60	0,530		1775,12		503,19
366	ул. Волгодарская, 33	6189,00	0,450		1782,43		503,19
367	ул. Гагарина, 128	4362,20	0,340		1256,31		367,72
368	ул. Гагарина, 130	4235,10	0,380		1219,71	16,73	356,66
369	ул. Гагарина, 132	4247,60	0,480		1228,80		464,49
370	ул. Гагарина, 136	4150,30	0,520		1195,29	119,52	403,66
371	ул. Гагарина, 138	4137,70	0,480		1191,66		351,13

1	2	3	4	5	6	7	8	9
372	ул. Гагарина, 140	6148,80	0,500		1732,80		1730,85	461,72
373	ул. Гагарина, 142	6152,70	0,490		1737,58		1771,98	530,84
374	ул. Гагарина, 148	6062,80	0,500		1746,09		1746,09	489,37

1	2	3	4	5	6	7	8	9
1	пр. Ленина, 32	2529,10	0,366		728,38		287,54	
519	ул. Руквишиникова, 1	3606,00	0,470		1064,29	99,96	320,72	
520	ул. Руквишиникова, 2	4235,13	0,540		1219,72	21,46	486,60	
521	ул. Руквишиникова, 3	3334,90	0,470		960,45		439,60	
522	ул. Руквишиникова, 5	3200,86	0,630		921,85		326,25	
523	ул. Руквишиникова, 6	2652,20	0,400		763,83		268,19	
524	ул. Руквишиникова, 7	3218,00	0,490		928,78		398,13	
525	ул. Руквишиникова, 8	1572,20	0,320		452,79		193,54	
526	ул. Руквишиникова, 9	2013,30	0,370		579,83		251,60	
527	ул. Руквишиникова, 11	3197,80	0,500		920,97	60,34	428,54	
528	ул. Руквишиникова, 13	2007,50	0,360		578,16		298,60	
529	ул. Руквишиникова, 14	2782,20	0,380		801,27		352,06	
530	ул. Чернышевского, 1	2670,00	0,390		789,96		365,36	
531	ул. Чернышевского, 1а-а	3335,52	0,470		960,63		373,25	
532	ул. Чернышевского, 2	3372,90	0,490		971,40		393,07	
533	ул. Чернышевского, 5	1412,10	0,210		406,68		99,53	
534	ул. Луначевского, 38/1	1357,20	0,360		390,87		187,62	
535	б-р Строителей, 1	3233,00	0,660		1085,43		450,66	
536	б-р Строителей, 3	3773,40	0,660		1086,74		456,19	
537	б-р Строителей, 4	3694,80	0,590		1064,10		403,66	
538	б-р Строителей, 5	3709,30	0,660		1068,28		434,07	
539	б-р Строителей, 6	3768,90	0,590		1085,44		436,84	
540	б-р Строителей, 7	8343,74	0,880		2403,00	327,83	1011,92	
541	б-р Строителей, 11	6095,40	1,390		1765,48		666,32	
542	б-р Строителей, 13	7711,70	0,950		2220,97		1589,76	
543	б-р Строителей, 15	6120,10	0,760		1762,59		619,32	
544	пр. Октябрьский, 52	10 224,17	1,190		2944,56		1368,58	
545	пр. Октябрьский, 52а-а	2680,50	0,400		771,98		403,66	
546	пр. Октябрьский, 54	3283,60	0,520		1121,84		392,60	
547	пр. Октябрьский, 55а-а	2749,80	0,390		791,94		387,07	
548	пр. Октябрьский, 56	7542,90	0,960		2172,36		489,37	
549	пр. Октябрьский, 58	3912,40	0,580		1126,77		387,07	
550	пр. Октябрьский, 60	5780,00	0,730		1664,64	31,45	754,79	
551	пр. Октябрьский, 62	3685,10	0,570		1061,31		439,60	
552	пр. Октябрьский, 64	3924,29	0,470		1084,68		381,13	
553	пр. Октябрьский, 64а-а	5768,70	0,720		1661,39	30,76	790,73	
554	пр. Октябрьский, 64б-б	5815,00	0,740		1674,72		768,61	
555	пр. Октябрьский, 66	3929,88	0,600		1131,81		453,43	
556	пр. Октябрьский, 66а-а	2726,20	0,400		788,03		472,78	
557	пр. Октябрьский, 67а-а	5224,60	0,710		1488,68		732,67	
558	пр. Октябрьский, 68	5750,60	0,830		1656,17		680,14	
559	пр. Октябрьский, 69	5792,70	0,700		1668,30	29,20	765,85	
560	пр. Октябрьский, 69а-а	4382,40	0,560		1262,13		591,67	
561	пр. Октябрьский, 70	3959,50	0,600		1140,34		442,37	
562	пр. Октябрьский, 71	2425,60	0,390		696,57		309,66	
563	пр. Октябрьский, 71а-а	4402,86	0,500		1268,02		594,43	
564	пр. Октябрьский, 72	2864,30	0,390		824,92		381,54	
565	пр. Октябрьский, 73	6509,01	0,820		1874,59		611,02	
566	пр. Октябрьский, 73а-а	2708,50	0,390		780,05		376,01	
567	пр. Октябрьский, 74	5803,44	0,730		1671,39		688,44	
568	пр. Октябрьский, 75	4222,70	0,400		1142,74		254,36	
569	пр. Октябрьский, 75а-а	4408,20	0,560		1269,56		594,43	
570	пр. Октябрьский, 77	5751,20	0,700		1656,35		782,44	
571	пр. Октябрьский, 77а-а	2698,10	0,390		777,05		367,72	
572	пр. Октябрьский, 77б-б	2715,20	0,390		781,98		342,84	
573	пр. Московский, 13а-а	7257,10	1,000		2242,68		1288,97	
574	пр. Московский, 15	7735,40	0,950		2227,80		945,56	
575	пр. Московский, 15а-а	4415,60	0,590		1271,69		580,61	
576	пр. Московский, 17	24 197,30	3,210		6968,82		2 867,10	
577	пр. Московский, 17а-а	2734,40	0,900		787,51		329,01	
578	пр. Московский, 21	17 419,10	2,660		5016,70		2 018,30	
579	пр. Московский, 23	7 697,60	1,140		2216,82		1 681,00	
580	пр. Московский, 23а-а	2679,90	0,390		771,81		406,43	
581	пр. Московский, 25	7783,05	1,100		2241,52		1 609,11	
582	пр. Московский, 27	7 649,60	1,090		2203,08		1 692,06	
583	пр. Московский, 29	15 542,82	2,480		4476,33		1 924,30	
584	пр. Московский, 29а-а	2692,50	0,390		775,44		381,54	
585	ул. Волгодарская, 4	4 530,30	0,520		1143,30		590,20	
586	ул. Волгодарская, 6	3878,00	0,530		1116,86	19,58	428,54	
587	ул. Волгодарская, 8	3889,10	0,520		1120,06		483,84	
588	ул. Волгодарская, 14	2712,20	0,390		781,11		392,60	
589	ул. Волгодарская, 16	2717,90	0,390		782,76		411,96	
590	ул. Волгодарская, 18	2709,70	0,390		780,39		384,31	
591	ул. Волгодарская, 20	3825,90	0,530		1101,86		541,90	
592	пр. Ленина, 118	3853,00	0,520		1109,66		464,49	
593	пр. Ленина, 118а-а	3880,83	0,530		1117,68		458,96	
594	пр. Ленина, 120	8049,03	1,550		2318,10		899,85	
595	пр. Ленина, 122	2712,20	0,400		781,14		329,01	
596	пр. Ленина, 122а-а	1273,60	0,550		358,26		168,26	
597	пр. Ленина, 124	7878,09	1,110		2268,89	83,64	760,32	
598	пр. Ленина, 126	2718,80	0,400		783,01		340,07	
599	пр. Ленина, 128а-а	4400,30	0,560		1267,29	17,63	591,67	
600	пр. Ленина, 132	2753,61	0,390		793,04		389,84	
601	пр. Ленина, 132а-а	4307,40	0,520		1245,23	48,15	542,90	
602	пр. Ленина, 134	8433,20	1,270		2428,76		771,38	
603	пр. Ленина, 136	7637,13	1,140		2199,49		915,15	
604	пр. Ленина, 136а-а	4421,90	0,560		1273,51		644,20	
605	пр. Ленинградский, 3	4346,60	0,570		1251,82		594,43	
606	пр. Ленинградский, 3а-а	4327,90	0,570		1248,64		611,02	
607	пр. Ленинградский, 5	7837,60	1,150		2257,23		1733,53	
608	пр. Ленинградский, 5а-а	7894,80	0,960		2273,70		912,38	
609	пр. Ленинградский, 7	4418,80	0,570		1272,61	28,31	652,49	
610	пр. Ленинградский, 7а-а	4339,90	0,560		1249,89		663,55	
611	б-р Строителей, 12	6085,90	1,030		1752,74	65,61	644,20	
612	б-р Строителей, 13а-а	2694,00	0,390		780,45		382,60	
613	б-р Строителей, 14а-а	4323,05	0,550		1245,04		611,02	
614	б-р Строителей, 16	2622,50	0,400		780,60		349,73	
615	б-р Строителей, 16а-а	2764,80	0,410		796,26		364,95	
616	б-р Строителей, 16б-б	2772,40	0,410		796,45		373,25	
617	б-р Строителей, 20	7766,70	1,110		2256,81		1 766,71	
618	б-р Строителей, 22а-а	2719,30	0,390		783,16		329,01	
619	б-р Строителей, 24	3816,10	0,510		1099,04		472,78	
620	б-р Строителей, 24а-а	4439,54	0,570		1278,59		597,20	
621	б-р Строителей, 26	5749,35	0,710		1655,81		594,43	
622	б-р Строителей, 26а-а	4372,40	0,560		1259,25		558,49	
623	б-р Строителей, 26б-б	4701,64	0,410		1146,58		364,95	
624	б-р Строителей, 26в-в	5730,93	0,680		1650,51		768,61	
625	б-р Строителей, 26г-г	2690,80	0,410		774,95		340,07	
626	б-р Строителей, 26/1	5778,90	0,710		1664,32		771,38	
627	б-р Строителей, 26/2	4427,10	0,560		1275,00		611,02	
628	б-р Строителей, 28а-а	2710,00	0,390		782,85		340,07	
629	б-р Строителей, 28б-б	4391,90	0,560		1264,67		646,96	
630	б-р Строителей, 30	2693,50	0,390		775,73		320,72	
631	б-р Строителей, 30а-а	2747,40	0,390		791,25		351,13	
632	б-р Строителей, 30б-б	4432,60	0,560		1276,59		594,43	
633	б-р Строителей, 32	5763,80	0,710		1659,97	59,18	699,49	
634	б-р Строителей, 32а-а	5704,60	0,740		1642,92	30,70	746,50	
635	б-р Строителей, 34а-а	2731,70	0,400		786,73		359,42	
636	б-р Строителей, 36	2740,30	0,400		789,21		381,54	
637	пр. Ленинградский, 13	4418,80	0,590		1272,61		644,20	
638	пр. Ленинградский, 13а-а	4469,10	0,580		1281,13		605,49	
639	пр. Ленинградский, 13б-б	5704,60	0,740		1642,92	30,70	746,50	
640	пр. Ленинградский, 15	2719,30	0,400		783,16		329,01	
641	пр. Ленинградский, 15а-а	4385,20	0,570		1262,94	30,67	583,37	
642	пр. Ленинградский, 21	24 014,80	1,310		6916,26	180,32	2 875,39	
643	пр. Ленинградский, 21а-а	5736,40	0,720		1652,08		846,03	
644	пр. Ленинградский, 21б-б	2730,60	0,400		786,41		306,89	
645	пр. Ленинградский, 21в-в	5717,30	0,710		1646,58		774,14	
646	пр. Ленинградский, 21г-г	2713,20	0,390		781,40		389,84	
647	пр. Ленинградский, 23	3846,80	0,510		1107,88		464,49	
648	пр. Ленинградский, 23а-а	5684,70	0,700		1637,19	32,05	807,32	
649	пр. Ленинградский, 23б-б	2721,90	0,390		783,91		400,90	
650	пр. Ленинградский, 23в-в	2723,20	0,390		782,31		400,90	
651	пр. Ленинградский, 25	4340,30	0,550		1250,01		594,43	
652	пр. Ленинградский, 25а-а	2723,10	0,390		784,25		417,48	
653	пр. Ленинградский, 25б-б	4388,40	0,530		1263,86		635,90	
654	пр. Ленинградский, 25в-в	4430,40	0,580		1275,96		624,84	
655	пр. Ленинградский, 27	2732,80	0,390		787,05		409,19	
656	пр. Ленинградский, 27а-а	2705,10	0,390		779,07		373,25	
657	пр. Ленинградский, 31	2735,30	0,400		787,77		395,37	
658	пр. Ленинградский, 31а-а	2722,90	0,470		784,20		370,48	
659	пр. Ленинградский, 33	2726,40						

1	2	3	4	5	6	7	8	9
810	ул. Ворошилова, 2а	2684,79	0,386		776,10	367,72		
811	ул. Ворошилова, 16	4.400,70	0,560		1.267,40	583,37		
812	ул. Ворошилова, 16а	5.766,40	0,710		1.660,72	796,26		
813	ул. Ворошилова, 17а	7.807,20	1,130		2.248,47	1.805,41		
814	ул. Ворошилова, 18	4.398,40	0,560		1.266,74	638,67		
815	ул. Ворошилова, 18а	2.717,40	0,400		782,61	356,66		
816	ул. Ворошилова, 20	4.416,40	0,550		1.270,20	599,96		
817	ул. Волгоградская, 24	5.801,50	0,720		1.670,95	693,96		
818	ул. Волгоградская, 24а	2.696,90	0,390		776,71	342,84		
819	ул. Волгоградская, 24б	4.425,60	0,560		1.274,57	677,38		
820	ул. Волгоградская, 25а	4.402,40	0,550		1.267,89	547,43		
821	ул. Волгоградская, 25	3.524,30	0,510		1.015,00	356,66		
822	ул. Волгоградская, 26а	2.743,40	0,390		790,19	351,13		
823	ул. Волгоградская, 28-б	4.391,10	0,560		1.264,64	633,14		
824	ул. Волгоградская, 30	3.442,70	0,470		991,50	359,42		
825	ул. Волгоградская, 32	3.498,50	0,490		1.007,57	472,78		
826	ул. Волгоградская, 32а	2.709,90	0,390		780,45	376,01		
827	ул. Волгоградская, 32-б	4.379,20	0,570		1.271,13	566,78		
828	ул. Волгоградская, 32-в	2.400,80	0,400		691,43	323,48		
829	ул. Волгоградская, 34	2.721,80	0,390		783,88	378,78		
830	ул. Волгоградская, 34-а	2.673,50	0,390		769,97	370,48		
831	ул. Волгоградская, 34-б	4.374,70	0,570		1.259,91	611,02		
832	ул. Волгоградская, 34-в	2.480,50	0,410		691,34	320,72		
833	Б-р. Строительный, 19	4.379,20	1,330		1.285,08	1.714,18		
834	Б-р. Строительный, 21	5.765,00	1,480		1.660,32	611,02		
835	Б-р. Строительный, 21а	2.708,20	0,390		779,96	406,43		
836	Б-р. Строительный, 21-б	4.386,50	0,560		1.263,31	561,25		
837	Б-р. Строительный, 23	3.964,30	0,510		1.141,72	447,90		
838	Б-р. Строительный, 23а	2.743,40	0,400		784,77	334,54		
839	Б-р. Строительный, 25	5.978,80	0,890		1.721,89	602,73		
840	Б-р. Строительный, 25а	2.735,10	0,490		787,71	334,54		
841	Б-р. Строительный, 25-б	4.408,40	0,560		1.269,62	616,55		
842	Б-р. Строительный, 25-в	5.771,82	0,710		1.662,28	790,73		
843	Б-р. Строительный, 27	3.852,30	0,490		1.109,46	494,90		
844	Б-р. Строительный, 27-а	2.683,60	0,410		777,89	348,36		
845	Б-р. Строительный, 27-б	4.390,50	0,570		1.264,46	580,61		
846	Б-р. Строительный, 27-в	4.385,10	0,550		1.262,91	566,78		
847	Б-р. Строительный, 29	5.747,30	0,980		1.655,22	558,49		
848	Б-р. Строительный, 29а	2.689,40	0,580		774,55	362,19		
849	Б-р. Строительный, 31	3.920,20	0,530		1.123,26	425,78		
850	Б-р. Строительный, 31-а	2.705,00	0,410		779,04	434,07		
851	Б-р. Строительный, 33	5.874,10	0,810		1.691,74	669,08		
852	Б-р. Строительный, 33-а	2.721,20	0,390		783,71	389,84		
853	Б-р. Строительный, 35	3.884,00	0,530		1.118,59	483,84		
854	пр. Химиков, 12	5.603,20	0,550		1.239,32	311,19		
855	пр. Химиков, 12-а	5.716,64	0,710		1.646,59	765,85		
856	пр. Химиков, 14	5.645,60	0,670		1.625,93	763,08		
857	пр. Химиков, 14-а	4.383,40	0,570		1.262,42	638,67		
858	пр. Химиков, 14-б	4.433,85	0,590		1.276,95	613,79		
859	пр. Химиков, 16	4.331,90	0,570		1.265,16	588,90		
860	пр. Химиков, 16-а	3.206,70	0,410		771,89	371,88		
861	ул. Тухачевского, 30	6.14,90	0,240		1.77,09	105,06		
862	ул. Тухачевского, 34	5.636,00	1,150		1.623,17	735,44		
863	ул. Тухачевского, 38/2	3.582,50	0,750		1.031,76	514,25		
864	ул. Березовый, 50	2.677,50	0,390		771,12	389,84		
865	пр. Октябрьский, 103	3.988,30	1,820		4.377,11	1.986,19		
866	пр. Октябрьский, 82	32.219,80	2,530		6.687,30	2.900,28	18,75	
867	пр. Октябрьский, 80а	9.627,80	1,100		2.772,81	1.238,63		
868	пр. Октябрьский, 84	9.532,50	1,100		2.745,36	1.260,75		
869	пр. Ленин, 152-а	13.653,10	1,600		3.932,09	1.741,82		
870	пр. Московский, 41-а	9.645,20	1,110		2.777,82	1.089,33		
871	пр. Московский, 45-б	13.701,30	1,510		3.949,97	1.680,29		
872	пр. Комсомольский, 15	3.844,30	0,560		1.107,16	439,60		
873	пр. Ленин, 152-б	9.552,30	1,260		2.751,06	1.282,87		
874	пр. Ленин, 150-а	3.816,20	0,580		1.099,07	494,90		
875	пр. Ленин, 150-б	3.814,10	0,570		1.098,46	503,19		
876	пр. Октябрьский, 08г	3.891,50	0,610		1.120,75	517,02		
877	пр. Московский, 39-а	3.891,20	0,570		1.120,75	547,43		
878	пр. Октябрьский, 105	4.450,60	0,740		1.281,77	34,50		
879	ул. 40 лет Октября, 23	3.112,00	0,420		896,36	430,20		
880	ул. 40 лет Октября, 27	2.531,10	0,350		728,96	349,90		
881	ул. 40 лет Октября, 29	3.272,90	0,280		925,32	444,15		
882	ул. 40 лет Октября, 31	2.409,00	0,290		693,71	449,14		
883	ул. Александрова, 5	1.566,00	0,200		451,01	216,48		
884	ул. Александрова, 6-а	3.102,70	0,370		893,58	428,92		
885	ул. Александрова, 11	3.165,51	0,450		911,67	437,60		
886	ул. Александрова, 13-а	1.530,50	0,220		440,78	211,58		
887	ул. Александрова, 15	2.516,70	0,550		728,81	347,91		
888	ул. Александрова, 15-а	3.365,40	0,400		969,24	465,73		
889	ул. Александрова, 17	1.600,40	0,220		460,92	221,24		
890	ул. Индустриальная, 6	6.482,40	0,900		1.866,93	896,13		
891	ул. Индустриальная, 16-б	3.398,30	0,370		978,71	294,83		
892	ул. Индустриальная, 16-в	4.538,90	0,550		1.298,56	623,31		
893	ул. Индустриальная, 19-а	4.535,90	0,520		1.292,84	627,04		
894	ул. Индустриальная, 20-а	1.516,30	0,230		436,69	209,61		
895	ул. Индустриальная, 22	6.813,90	0,880		1.962,40	941,95		
896	ул. Индустриальная, 24	3.354,50	0,390		966,10	463,73		
897	ул. Индустриальная, 24-а	3.348,00	0,390		962,22	462,83		
898	ул. Индустриальная, 26	3.773,50	0,400		973,57	466,35		
899	ул. Индустриальная, 28-а	4.495,90	0,350		1.294,62	621,51		
900	ул. Индустриальная, 28-а	3.339,80	0,450		961,86	461,69		
901	ул. Ленина, 2	3.234,30	0,390		931,48	16,24		
902	ул. Ленина, 4	3.213,10	0,400		925,37	444,18		
903	ул. Ленина, 6	3.150,50	0,470		907,34	69,87		
904	ул. Ленина, 7-а	3.258,20	0,380		920,36	450,41		
905	ул. Ленина, 8	1.611,40	0,210		464,08	222,76		
906	ул. Ленина, 9	3.256,30	0,390		937,81	450,15		
907	ул. Ленина, 9-а	3.274,98	0,390		943,19	452,73		
908	ул. Ленина, 9-б	5.723,00	0,630		1.648,22	791,15		
909	ул. Ленина, 10	3.166,00	0,480		911,81	437,67		
910	ул. Ленина, 11	3.232,40	0,340		936,87	446,82		
911	ул. Ленина, 11-а	3.166,70	0,370		912,01	437,76		
912	ул. Ленина, 13	1.615,00	0,200		465,12	223,26		
913	ул. Ленина, 14	3.143,00	0,380		905,18	434,49		
914	ул. Ленина, 16	1.614,40	0,210		464,95	223,17		
915	ул. Ленина, 16-а	3.183,20	0,410		897,17	430,66		
916	ул. Ленина, 16-б	2.689,30	0,340		774,52	371,77		
917	ул. Ленина, 18	3.286,50	0,450		946,51	454,33		
918	пр. Ленина, 5	3.156,70	0,390		909,13	436,38		
919	пр. Ленина, 7	3.271,10	0,420		942,08	452,20		
920	ул. Революции, 1	1.621,30	0,220		466,93	224,13		
921	ул. Революции, 1-а	1.587,20	0,210		457,11	219,41		
922	ул. Революции, 2-а	3.370,70	0,470		970,76	465,97		
923	ул. Революции, 3	3.208,90	0,370		924,16	443,60		
924	ул. Революции, 3-а	3.190,60	0,390		918,89	441,07		
925	ул. Революции, 3-а	1.564,50	0,260		450,58	216,28		
926	ул. Революции, 15	2.278,00	0,290		656,07	449,39		
927	ул. Революции, 21	1.803,50	0,210		519,41	249,32		
928	пр. Революции, 6-а	1.543,90	0,210		444,64	213,43		
929	ул. Тайнинская, 9-а	4.555,70	0,550		1.312,04	629,78		
930	ул. Тайнинская, 9-б	4.521,70	0,520		1.302,25	625,08		
931	ул. Тайнинская, 9	3.250,80	0,410		936,29	449,39		
932	ул. Тайнинская, 10	3.148,40	0,380		906,74	435,23	80,41	
933	ул. Тайнинская, 12	4.565,00	0,600		1.314,72	631,07		
934	ул. Индустриальная, 40	3.389,20	0,420		976,09	126,40		
935	ул. Индустриальная, 44	3.509,20	0,460		1.010,65	485,11		
936	ул. Индустриальная, 83-а	1.812,10	0,230		521,88	250,50		
937	ул. Индустриальная, 85-а	1.832,40	0,250		527,73	253,21		
938	ул. Индустриальная, 87	1.107,00	0,230		318,82	153,03		
939	ул. Индустриальная, 87-а	1.808,00	0,230		520,70	249,94		
940	ул. Индустриальная, 89	1.080,60	0,240		311,21	149,38		
941	ул. Индустриальная, 98-а	2.054,14	0,300		597,39	283,96		
942	ул. Индустриальная, 102	2.074,80	0,270	45,45	585,07	286,82		
943	ул. Индустриальная, 105	2.085,60	0,250		600,65	288,31		
944	ул. Ленина, 17	4.478,20	0,310		1.289,72	619,07		
945	ул. Ленина, 19	6.088,60	0,250		1.753,52	841,69		
946	ул. Ленина, 20	3.214,10	0,380		925,66	38,65		
947	ул. Ленина, 22	3.176,90	0,390		914,95	439,17		
948	ул. Ленина, 24	6.027,60	0,290		1.735,95	833,26		
949	ул. Ленина, 26	2.189,87	0,450		630,68	302,73		
950	ул. Ленина, 28	1.832,50	0,250					

1	2	3	4	5	6	7	8	9
1103	пр. Ленина, 41б-	3611,50	0,730		1400,11		436,84	
1103	пр. Ленина, 43	3378,80	0,750		1030,69		417,48	
1104	пр. Ленина, 45	7316,20	1,200		2107,07		785,20	
1105	пр. Ленина, 45а-	3548,30	0,730		1021,91		445,13	
1106	пр. Ленина, 47	3553,30	0,750		1023,35		423,01	
1107	пр. Ленина, 49	2869,60	0,950		826,44		342,84	
1108	пр. Ленина, 51	3589,50	0,790		1033,78		356,66	
1109	пр. Ленина, 51а-	3592,70	0,740		1034,70		476,31	
1110	пр. Ленина, 53	2973,00	0,630		856,22		868,15	
1111	пр. Ленина, 55б-	26667,24	2,250		7680,19		2897,51	
1112	пр. Ленина, 57	1418,78	0,890		408,61		528,08	
1113	ул. Мичуринская, 35	4386,50	0,940		1263,31		586,14	
1114	ул. Мичуринская, 37	5748,00	1,050		1671,89		619,38	
1115	ул. Мичуринская, 37а-	2709,30	0,590		780,28		387,07	
1116	ул. Мичуринская, 39	4385,90	0,860		1263,14		564,02	
1117	ул. Мичуринская, 41	5717,10	1,050		1646,52		776,91	
1118	ул. Мичуринская, 41а-	2696,80	0,590		776,68		296,60	
1119	ул. Мичуринская, 61	8316,22	1,620		2395,07		1539,35	
1120	ул. Мичуринская, 114	1301,10	0,430		432,32		193,54	
1121	ул. Мичуринская, 116	4434,30	0,830		1277,08		622,08	
1122	ул. Мичуринская, 116а-	4439,60	0,830		1278,60		577,84	
1123	ул. Мичуринская, 132	1565,40	0,440		450,84		149,30	
1124	ул. Пролетарская, 3	2191,40	0,530		631,12		163,12	
1125	ул. Пролетарская, 3а-	2389,60	0,480		693,63		174,14	
1126	ул. Пролетарская, 4	3610,75	0,730		1039,90		381,54	
1127	ул. Пролетарская, 5	1386,10	0,410		399,20		146,53	
1128	ул. Пролетарская, 6	3538,60	0,730		1019,12		483,84	
1129	ул. Пролетарская, 7	3007,40	0,890		866,13	24,05	293,07	
1130	ул. Пролетарская, 8	4209,24	0,730		1209,24		445,13	
1131	ул. Пролетарская, 9	6459,24	0,890		1860,26		760,32	
1132	ул. Пролетарская, 11	6139,30	1,190		1768,12		754,79	
1133	ул. Пролетарская, 11а-	3320,00	0,710		956,16		406,43	
1134	ул. Пролетарская, 12	4400,97	0,840		1267,48		517,02	
1135	ул. Пролетарская, 15	6036,50	1,260		1738,51		782,44	
1136	ул. Пролетарская, 15а-	3441,04	0,700		991,01		458,96	
1137	ул. Пролетарская, 16	2692,50	0,620		775,44		329,01	
1138	ул. Пролетарская, 18	4365,40	0,840		1257,24		547,43	
1139	ул. Пролетарская, 19	4547,60	0,930		1309,71		649,73	
1140	ул. Пролетарская, 19а-	3486,90	0,790		1004,23		461,72	
1141	ул. Пролетарская, 20	2499,28	0,580		727,39		386,31	
1142	ул. Пролетарская, 22	4523,70	0,940		1302,83		591,67	
1143	ул. Пролетарская, 26	3835,30	0,540		1104,57		782,44	
1144	ул. Пролетарская, 28	3233,50	0,910		931,25		552,96	
1145	ул. Руквианиникова, 37	609,40	0,270		175,51		88,47	
1146	ул. Руквианиникова, 42	833,30	0,250		239,99		96,77	
1147	ул. Руквианиникова, 43	13465,21	0,220		393,27		157,59	
1148	ул. Руквианиникова, 44	1378,29	0,400		396,95		113,36	
1149	ул. Руквианиникова, 45	1351,20	0,330		389,15		135,48	
1150	ул. Сибиряков-гвардейцев, 1	9367,98	1,790		2697,98		1122,51	
1151	ул. Сибиряков-гвардейцев, 2	3373,70	0,720		971,63		508,72	
1152	ул. Сибиряков-гвардейцев, 4	4208,80	0,950		1277,89		619,32	
1153	ул. Сибиряков-гвардейцев, 4а-	2880,50	0,660		829,58		323,48	
1154	ул. Сибиряков-гвардейцев, 5	3337,00	0,700		961,06		431,31	
1155	ул. Сибиряков-гвардейцев, 6	4458,10	1,190		1283,93		550,20	
1156	ул. Сибиряков-гвардейцев, 7	3354,30	0,700		964,06		472,78	
1157	ул. Сибиряков-гвардейцев, 8	4571,60	0,920		1310,86		627,61	
1158	ул. Сибиряков-гвардейцев, 10	3433,00	0,700		984,70		403,66	
1159	ул. Сибиряков-гвардейцев, 11	7228,30	1,090		2081,75		716,08	
1160	ул. Сибиряков-гвардейцев, 12	4508,50	0,920		1298,45		597,20	
1161	ул. Сибиряков-гвардейцев, 13	3360,50	0,940		967,82		453,43	
1162	ул. Сибиряков-гвардейцев, 13а-	7158,40	1,270		2061,62	110,82	837,73	
1163	ул. Сибиряков-гвардейцев, 14	4589,60	0,940		1321,89		569,55	
1164	ул. Сибиряков-гвардейцев, 15	2757,80	0,600		794,25		420,25	
1165	ул. Сибиряков-гвардейцев, 16	6889,60	1,560		1984,20		716,08	
1166	ул. Сибиряков-гвардейцев, 17	7669,80	1,440		2208,90		1047,86	
1167	ул. Сибиряков-гвардейцев, 18	3337,60	0,700		961,23		486,60	
1168	ул. Сибиряков-гвардейцев, 18а-	9916,20	2,700		2855,87		1376,87	
1169	ул. Сибиряков-гвардейцев, 19	7799,10	1,680		2246,14		1869,00	
1170	ул. Сибиряков-гвардейцев, 20	3335,60	0,760		960,65		381,54	
1171	ул. Сибиряков-гвардейцев, 21	7789,25	1,710		2243,30		1661,64	
1172	ул. Сибиряков-гвардейцев, 22а-а1	12729,70	2,040		3493,35		1000,86	
1173	ул. Саргалина, 1	2705,90	0,590		779,30		345,60	
1174	ул. Саргалина, 3	2742,10	0,600		789,72		320,72	
1175	ул. Саргалина, 5	4400,00	0,830		1267,20		599,96	
1176	ул. Саргалина, 6	2624,70	0,610		755,91		320,72	
1177	ул. Саргалина, 8	4589,60	0,940		1321,89		569,55	
1178	ул. Саргалина, 11	2687,40	0,590		773,97		351,13	
1179	ул. Саргалина, 14а-	999,00	0,290		287,71		121,65	
1180	ул. Саргалина, 21	919,30	0,210		264,76		105,06	
1181	ул. Саргалина, 23	6082,90	1,070		1751,88		768,61	
1182	ул. Саргалина, 23б-	3377,30	0,710		971,66		446,13	
1183	ул. Саргалина, 26	3437,60	0,720		990,03	17,88	417,48	
1184	ул. Саргалина, 28	3197,20	0,700		920,79		373,25	
1185	ул. Саргалина, 34	3078,90	0,780		886,72		345,60	
1186	ул. Саргалина, 40	5706,30	1,060		1643,41	12,33	674,61	
1187	ул. Саргалина, 42	3828,90	0,910		1107,72	364,20	348,36	
1188	ул. Чкалова, 20	2599,22	0,590		729,94		282,01	
1189	ул. Чкалова, 24	3360,30	0,710		967,77		472,78	
1190	ул. Чкалова, 25	851,40	0,230		245,20		107,83	
1191	пр. Вузачейский, 57	315,10	0,270		90,75		52,53	
1192	пр. Вузачейский, 90	1494,70	0,500		429,30		168,65	
1193	пр. Вузачейский, 92	2915,00	0,460		826,69		106,06	
1194	пр. Вузачейский, 94	1150,26	0,200		331,27		174,18	
1195	пр. Вузачейский, 96	2573,30	0,630		741,11		337,31	
1196	пр. Вузачейский, 98	5236,90	1,080		1508,23		646,96	
1197	пр. Вузачейский, 102а-	3391,00	0,750		976,61		434,07	
1198	пр. Вузачейский, 118	4102,25	0,930		1181,45		580,61	
1199	пр. Вузачейский, 118а-	3366,20	0,750		961,80		481,08	
1200	пр. Вузачейский, 120	4508,50	0,930		1298,45		635,90	
1201	пр. Вузачейский, 120	3808,00	0,820		1096,70		583,37	
1202	пр. Вузачейский, 120а-	3395,80	0,790		977,99		458,96	
1203	пр. Вузачейский, 122	8973,80	1,170		2584,45		1092,10	
1204	пр. Вузачейский, 122а-	3339,60	0,710		961,80		458,96	
1205	пр. Вузачейский, 150	798,41	0,230		218,41		91,24	
1206	пр. Вузачейский, 154	882,77	0,230		254,24		99,53	
1207	ул. Федоровского, 4	3459,10	0,720		996,22		439,60	
1208	ул. Федоровского, 8	2657,20	0,560		765,27		395,37	
1209	ул. Федоровского, 22	6472,70	1,250		1846,86	253,93	663,55	
1210	ул. Федоровского, 24	6069,20	1,490		2469,08		1205,45	
1211	ул. Федоровского, 26	7891,30	1,560		2272,69	7,11	1584,23	
1212	ул. Глинка, 5	4452,11	1,450		1282,21		472,78	
1213	пр. Молодежный, 3	11340,10	2,110		3265,95		1340,93	
1214	пр. Молодежный, 4	8634,20	2,170		2486,65		923,44	
1215	пр. Молодежный, 4а-	4917,23	1,340		1416,16		447,80	
1216	пр. Молодежный, 5	16109,20	2,690		4613,53	1824,77		
1217	пр. Молодежный, 6	6696,00	1,820		1928,45		608,26	
1218	пр. Молодежный, 6а-	13118,70	2,470		3778,19		1551,05	
1219	пр. Молодежный, 7	12172,40	2,070		3505,65		1528,93	
1220	пр. Молодежный, 7/1	6217,70	1,610		1790,70		724,14	
1221	пр. Молодежный, 7/2	12123,40	2,320		3286,60		885,38	
1222	пр. Молодежный, 9/1	6371,60	1,100		1835,02		555,72	
1223	пр. Молодежный, 9/а-	4234,00	0,880		1219,39		572,31	
1224	пр. Молодежный, 9/а-	4301,60	0,880		1238,86		536,37	
1225	пр. Молодежный, 11	14984,80	2,570		4315,62	1794,36		
1226	пр. Молодежный, 11а-	4300,70	1,000		1238,60	519,78		
1227	пр. Молодежный, 12а-	4310,90	0,840		1241,54	599,96		
1228	пр. Молодежный, 12б-	4308,86	0,840		1240,95	530,84		
1229	пр. Молодежный, 12в-	4325,45	0,840		1245,73	539,14		
1230	пр. Молодежный, 13	3484,90	0,650		1003,65		362,19	
1231	пр. Молодежный, 15	22480,10	3,840		6474,27	35,14		
1232	ул. Свободы, 7	21154,70	3,500		6092,65	2540,85		
1233	ул. Свободы, 13	21345,60	3,450		6147,53	2554,68		
1234	ул. Свободы, 13а-	20718,60	3,290		5966,96	45,96	2446,85	
1235	ул. Свободы, 19	24921,40	4,400		7177,36	61,83	3038,52	
1236	ул. Свободы, 19а-	9579,70	1,720		2758,95	1061,68		
1237	ул. Свободы, 21	4269,30	0,620		1258,26	501,25		
1238	ул. Свободы, 22	1231,50	0,340		363,86	763,85		
1239	ул. Свободы, 23б-	13817,70	2,350		3999,50	1631,23		
1240	ул. Свободы, 27	4287,50	0,87					

1	2	3	4	5	6	7	8	9
1392	ул. Невьянская, 1-а	1248,60	0,550		359,60		176,95	
1393	ул. Невьянская, 1-б	1734,65	0,650		499,52	184,46		
1394	ул. Пржевальская, 1-а	1611,30	0,440		464,05		196,30	
1395	ул. Пржевальская, 1-б	3484,80	2,000		1003,62	86,14	381,54	
1396	пр. Ленина, 146/1	13 138,20	0,800		3 783,80	1 238,63		
1397	б-р Строительный, 14	4131,90	0,530		1 189,99		472,78	
1398	пр. Ленина 88	2736,40	0,540		788,08		821,15	
1399	пр. Ленина 99	2590,60	0,510		746,09		826,68	
1400	ул. Косинская, 29-а	4863,90	0,900		1 400,80		508,72	
1401	ул. Попова, 5	7454,10	0,660		2 146,78	1 863,48		
1402	ул. Мичуринская, 56	9 237,30	0,310		2 660,34		348,36	
1403	пр. Шахтеров, 47	3 309,10	0,338		953,02	97,32	317,95	
1404	пр. Шахтеров, 49	3 242,70	0,281		933,90		389,84	
1405	пр. Шахтеров, 53	2 515,60	0,260		724,58		309,36	
1406	пр. Шахтеров, 57	3 059,80	0,378		881,22		323,48	
1407	пр. Шахтеров, 57-а	1 827,10	0,239		526,20		287,54	
1408	пр. Шахтеров, 59	3 317,80	0,358		955,53	70,10	403,66	
1409	пр. Шахтеров, 59-а	1 836,70	0,231		528,97		235,01	
1410	пр. Шахтеров, 61	2 510,90	0,285		725,14		340,07	
1411	пр. Шахтеров, 61-а	5 489,10	0,602		1 580,86		799,60	
1412	пр. Шахтеров, 61-б	4 981,50	0,610		1 434,67		688,44	
1413	пр. Шахтеров, 65	3 192,42	0,319		919,42		334,54	
1414	пр. Шахтеров, 65-а	1 816,10	0,230		523,04		237,77	
1415	пр. Шахтеров, 67	3 163,00	0,371		910,94		423,01	
1416	пр. Шахтеров, 69	2 486,36	0,291		716,07		373,25	
1417	пр. Шахтеров, 73	3 232,70	0,323		931,02	190,92		
1418	пр. Шахтеров, 75	2 868,20	0,351		854,84		392,60	
1419	пр. Шахтеров, 77	3 197,10	0,356		920,76		470,02	
1420	пр. Шахтеров, 79	3 220,70	0,356		927,56		403,66	
1421	пр. Шахтеров, 81	7 435,20	0,852		2 141,34	115,92	732,67	
1422	пр. Шахтеров, 81-б	2 970,38	0,360		855,47		268,19	
1423	пр. Шахтеров, 83	8 195,70	0,822		2 360,36	235,81	816,43	
1424	пр. Шахтеров, 85-а	17 076,20	1,684		4 917,95		2 209,08	
1425	пр. Шахтеров, 93	8 531,40	0,915		2 457,04		1 116,98	
1426	пр. Шахтеров, 93-а	3 954,90	0,467		1 139,01		517,02	
1427	ул. Авроры, 6	19 600,54	2,088		5 644,56		2 582,32	
1428	ул. Институтская, 13	2 393,80	0,289		689,41		331,78	
1429	ул. Институтская, 15	2 432,30	0,292		700,50		312,42	
1430	ул. Институтская, 26	5 843,60	0,624		1 682,96		749,26	
1431	ул. Институтская, 28	17 263,20	1,744		4 971,80		2 153,78	
1432	ул. Нартова, 1-а	4 168,00	0,446		1 200,38		550,20	
1433	ул. Нартова, 1-б	4 157,22	0,445		1 197,28		550,20	
1434	ул. Ю. Смирнова, 24	3 229,50	0,347		930,10		395,37	
1435	ул. Ю. Смирнова, 26	3 173,64	0,339		914,01		389,84	
1436	ул. Ю. Смирнова, 28	3 117,70	0,349		915,18		367,71	
1437	ул. Ю. Смирнова, 30	1 589,98	0,206		457,91		221,18	
1438	ул. Ногинская, 10	7 618,80	0,989		2 194,21		1 653,35	
1439	пр. Шахтеров, 91-а	3 898,10	0,432		1 122,65		464,49	
1440	пр. Шахтеров, 93-а	4 605,40	0,641		1 326,36		602,73	
1441	ул. Ногинская, 10-а	7 672,10	0,946		2 209,56		1 598,05	
1442	ул. Ногинская, 8	3 510,10	0,378		1 074,31		445,12	
1443	пр. Шахтеров, 81-а	3 390,10	0,325		976,35		456,19	
1444	пер. Бакинский, 20	1 853,60	0,212		533,84	102,87	165,89	
1445	пер. Волкова, 8	1 492,40	0,204		429,81		207,36	
1446	пр. Шахтеров, 31	2 787,20	0,211		802,71	49,02	168,65	
1447	пр. Шахтеров, 32	3 261,80	0,345		939,40	130,29	329,01	
1448	пр. Шахтеров, 33-а	2 608,60	0,297		778,62		292,60	
1449	пр. Шахтеров, 34	4 098,60	0,359		1 180,40	394,56	373,25	
1450	пр. Шахтеров, 34-а	2 717,90	0,285		782,76		387,07	
1451	пр. Шахтеров, 35-а	1 790,75	0,211		515,74		237,77	
1452	пр. Шахтеров, 36	8 659,50	0,926		2 493,94	46,51	1 006,39	
1453	пр. Шахтеров, 36-а	2 742,50	0,302		789,84		420,25	
1454	пр. Шахтеров, 36-б	2 718,20	0,286		783,93		367,71	
1455	пр. Шахтеров, 37	1 524,00	0,200		438,91		232,24	
1456	пр. Шахтеров, 37-а	3 375,90	0,364		972,26		425,78	
1457	пр. Шахтеров, 37-б	3 435,70	0,335		989,48	132,83	351,13	
1458	пр. Шахтеров, 38	3 419,93	0,379		984,94	85,74	384,31	
1459	пр. Шахтеров, 38-а	2 553,90	0,273		735,52		387,07	
1460	пр. Шахтеров, 38-б	5 127,60	0,627		1 481,25		564,13	
1461	пр. Шахтеров, 39	3 317,30	0,304		955,38		304,25	
1462	пр. Шахтеров, 39-а	4 136,70	0,463		1 191,37		533,61	
1463	пр. Шахтеров, 40	4 427,60	0,428		1 275,15		298,60	
1464	пр. Шахтеров, 40-а	4 390,90	0,445		1 264,58		624,84	
1465	пр. Шахтеров, 41	7 890,30	0,862		2 272,41		987,03	
1466	пр. Шахтеров, 42	2 718,20	0,292		782,81		353,89	
1467	пр. Шахтеров, 43	3 239,70	0,338		933,03		326,25	
1468	пр. Шахтеров, 44-а	4 390,10	0,439		1 264,35		619,32	
1469	пр. Шахтеров, 45	3 112,30	0,349		896,34		345,60	
1470	пр. Шахтеров, 46	2 786,80	0,297		802,60		339,42	
1471	пр. Шахтеров, 48	5 725,90	0,602		1 649,06	62,35	699,49	
1472	пр. Шахтеров, 49	4 449,60	0,454		1 244,56		544,67	
1473	пр. Шахтеров, 51	3 060,40	0,338		881,40		420,25	
1474	ул. Институтская, 12	3 527,60	0,312		1 015,95	224,67	387,07	
1475	ул. Институтская, 12-а	4 320,20	0,479		1 244,22		591,67	
1476	ул. Институтская, 14	4 255,38	0,484		1 225,55		555,72	
1477	ул. Институтская, 16-а	6 721,63	0,740		1 953,83		899,85	
1478	ул. Институтская, 17	2 236,70	0,290		788,17		356,66	
1479	ул. Институтская, 2	4 427,10	0,433		1 275,00		505,96	
1480	ул. Институтская, 28	5 768,90	0,598		1 661,44		834,97	
1481	ул. Институтская, 4	4 285,69	0,454		1 234,28		575,08	
1482	ул. Институтская, 6	4 404,00	0,443		1 268,35		597,20	
1483	ул. Институтская, 12-б	3 485,90	0,383		1 003,94		442,37	
1484	ул. Перешконой, 2	3 835,25	0,417		1 194,55		439,60	
1485	ул. Перешконой, 2	8 194,60	0,683		2 334,69		887,68	
1486	ул. Ю. Смирнова, 10	3 366,60	0,372		969,58		494,90	
1487	ул. Ю. Смирнова, 16	3 432,39	0,367		988,53		434,07	
1488	ул. Ю. Смирнова, 18	4 513,80	0,551		1 299,97		599,26	
1489	ул. Ю. Смирнова, 20	3 386,50	0,358		975,31		420,25	
1490	ул. Ю. Смирнова, 22	3 474,62	0,362		983,41	58,75	474,72	
1491	ул. Славянская, 14	3 399,10	0,362		979,94	8,76	423,01	
1492	ул. Ю. Смирнова, 8	3 448,65	0,374		993,21		423,01	
1493	пр. Шахтеров, 48-а	11 072,31	1,102		3 188,83		1 528,93	
1494	ул. Наимова, 30	2 432,60	0,395		700,59		503,19	
1495	ул. Стахановская, 8	7 610,90	0,791	0,696	2 191,94		1 052,13	
1496	ул. Стахановская, 12	2 894,30	0,323	0,243	833,56		400,11	
1497	ул. Стахановская, 14	3 395,50	0,362	0,289	949,10		453,57	
1498	ул. Стахановская, 16	2 899,00	0,350	0,250	834,91		400,76	
1499	ул. Новогадина, 7	1 992,90	0,247	0,247	573,96		275,50	
1500	ул. Новогадина, 10	2 993,00	0,298	0,298	861,98		413,75	
1501	ул. Новогадина, 12	4 413,60	0,370	0,370	1 271,12	17,42	610,14	
1502	ул. Новогадина, 14	3 786,60	0,376	0,212	1 090,54		523,46	
1503	ул. Новогадина, 15	1 963,50	0,207	0,207	571,25		274,20	
1504	ул. Новогадина, 16	2 803,60	0,226	0,226	807,44		387,57	
1505	ул. Новогадина, 18	5 765,90	0,455	0,455	1 660,58		797,08	
1506	ул. Новогадина, 18-а	2 740,20	0,247	0,247	789,18		378,81	
1507	ул. Новогадина, 19	4 878,70	0,406	0,406	1 405,07		674,43	
1508	ул. Светская, 6	4 378,80	0,365	0,365	1 201,09		605,33	
1509	ул. Ленина, 4	2 678,60	0,266	0,266	793,94		370,29	
1510	б-р Марга, 1-а	2 426,44	0,241	0,441	986,81		473,67	
1511	ул. Стахановская, 8-а	5 412,90	0,685	0,685	1 558,92		748,28	
1512	Комсомольский проезд, 2	1 807,80	0,210	0,210	520,65		249,91	
1513	Комсомольский проезд, 9	2 452,20	0,240	0,240	706,23		338,99	
1514	Комсомольский проезд, 12	2 430,90	0,235	0,235	700,10		336,05	
1515	ул. Строительная, 2	2 249,50	0,237	0,237	632,23		309,25	
1516	ул. Строительная, 6	2 269,00	0,233	0,233	653,47		313,67	
1517	ул. Строительная, 6-а	2 259,80	0,242	0,242	650,82		312,39	
1518	ул. Строительная, 8-б	2 830,80	0,279	0,279	815,27		391,33	
1519	ул. Новостроевая, 4	3 800,70	0,271	0,271	1 094,60		525,41	
1520	ул. Новостроевая, 8	6 090,20	0,555	0,555	1 753,98		841,91	
1521	ул. Славянская, 4-а	2 767,40	0,266	0,266	793,94		382,58	
1522	ул. Славянская, 6	2 010,60	0,204	0,204	579,05		277,95	
1523	ул. Ударная, 1	3 166,40	0,348	0,348	911,92		437,72	
1524	ул. Ударная, 6	3 843,60	0,398	0,398	1 106,96		530,84	
1525	ул. Строительная, 10	4 447,20	0,422	0,422	1 280,79		613,79	
1526	ул. Промышле, 36	3 399,50	0,309	0,309	979,06		467,25	
1527	ул. Промышле, 36-а	2 970,60	0,262	0,262	748,11		356,66	



14. Уровень оплаты населением за отопление и горячее водоснабжение по программе 2010 года

Table with columns: Postavshchik, Kop-vo provozhivayushchih, Ploshad', m², Tarif rub/kcal, and columns for payment levels (Kcal, rub/kcal) for different periods.

15. Уровень оплаты населением за отопление и горячее водоснабжение

Table similar to 14, but with an additional column for 'Уровень оплаты населением к нормативу по приборам учета'.

16. Расчет удельной тепловой энергии в натуральном и стоимостном выражении тепловой энергии по нормативам потребления

Table with columns: Postavshchik, tarif, and columns for specific energy consumption (kcal/m²) and cost (rub/m²) for different periods.

17. Стоимость тепловой энергии по общим приборам учета

Table with columns: Postavshchik, tarif, and columns for energy cost (rub) for different periods.

18. Расчет экономии в текущих ценах

Table with columns: Postavshchik, and columns for energy cost (rub) for different periods.

19. Доля объемов тепловой энергии, потребляемой (используемой) в многоквартирных домах, оплата которой осуществляется с использованием общедомовых приборов учета

Table with columns: Postavshchik, and columns for energy volume (kcal) and share of payment.

20. Изменение удельного расхода тепловой энергии в жилых домах, расчеты за которую осуществляются с применением расчетных способов (нормативов потребления)

Table with columns: удельный расход тепловой энергии, and columns for specific energy consumption (kcal/m²) and cost (rub/m²).

Создание централизованной системы автоматизированного сбора и обработки данных потребления коммунальных энергоресурсов в г. Кемерово

1-й этап: оснащение коммерческих узлов учета электрической и тепловой энергии, воды комплектом приборов и устройств, обеспечивающих сбор, регистрацию и хранение информации о потребленных ресурсах, параметрах энергоносителя и передачу их в единый энергoinформационный вычислительный центр для обработки данных.

Table with columns: Наименование оборудования, and a list of various computer and network hardware items.

Table with columns: Наименование оборудования, and a list of various computer and network hardware items.

Мероприятия по проведению энергетических обследований организаций бюджетной сферы, жилых и общественных зданий

Table with columns: Мероприятия, and columns for the years 2010, 2011, and 2012.

- 3. Ультразвуковой расходомер жидкости (грязная жидкость, стоки, канализация, напорные трубопроводы от 15 до 4500 мм)
4. Ультразвуковой расходомер жидкости AVFM II (открытые лотки, частично заполненные трубопроводы)
5. Ультразвуковой толщинномер
6. Анализатор состава отходящих газов (качество сжигания, экология)
7. Газоанализатор воздуха рабочей зоны и газов в колодцах и коллекторах, 4-канальный (безопасность персонала)
8. Трехдиапазонный анализатор количества и качества электроэнергии (с током нейтралит)
9. Пеллюциметр
10. Многофункциональный прибор для измерений в системах вентиляции и для оценки качества воздуха в помещениях

- 11. Пирометр
12. Шумомер
13. Тахометр бесконтактный
14. Регистратор СВВ воздуха в помещении
15. Регистратор температуры
16. Регистратор аналоговых сигналов
17. Программное обеспечение для регистраторов
18. Контактный термометр
19. Термометр
20. Измеритель влажности и температуры
21. Анемометр
22. Люксметр
23. Тепловизор

Энергосбережение в коммунальной инфраструктуре, в том числе по основным предприятиям:

Large table with columns: № п/п, № котельной, Наименование строен объектов, видов работ, мероприятий, Целевые показатели, Показатели энергетической эффективности, Ожидаемые конечные результаты, Сметная стоимость, Плановые объемы финансирования, Исполнитель, Источник финансирования.



3.11.2011 г.

ОФИЦИАЛЬНО

15

Table with 11 columns: No., Name, Unit, Value, etc. Contains various technical specifications and financial data for energy projects.

МП «Тепловые сети г. Кемерово»

Table with 11 columns: No., Name, Unit, Value, etc. Contains data for heat network projects, including energy efficiency and cost analysis.

ОАО «СКЭК»

Мероприятия в системе электроснабжения в городе Кемерово на 2010 год

Table with 11 columns: No., Name, Unit, Value, etc. Contains data for electricity supply projects in 2010, including equipment costs and energy savings.

\* - средства программы пополнения и улучшения арендованного муниципального имущества

Мероприятия в системе электроснабжения в городе Кемерово на 2011 год

Table with 11 columns: No., Name, Unit, Value, etc. Contains data for electricity supply projects in 2011, including equipment costs and energy savings.

\* - средства программы пополнения и улучшения арендованного муниципального имущества

Мероприятия в системе электроснабжения в городе Кемерово на 2012 год

Table with 11 columns: No., Name, Unit, Value, etc. Contains data for electricity supply projects in 2012, including equipment costs and energy savings.

\* - средства программы пополнения и улучшения арендованного муниципального имущества

Мероприятия в системе водоснабжения и водоотведения в городе Кемерово на 2010 год

Table with 11 columns: No., Name, Unit, Value, etc. Contains data for water supply and wastewater treatment projects in 2010.

\* - средства программы пополнения и улучшения арендованного муниципального имущества

Мероприятия в системе водоснабжения и водоотведения в городе Кемерово на 2011 год

Table with 11 columns: No., Name, Unit, Value, etc. Contains data for water supply and wastewater treatment projects in 2011.



3.11.2011 г.

ОФИЦИАЛЬНО

16

Table with 14 columns: Item number, Description, Quantity, Unit, Price, Total cost, etc. Includes items like lighting replacement, boiler replacement, and network modernization.

— средства программы пополнения и улучшения арендованного муниципального имущества

Table showing energy efficiency metrics for various projects, including energy savings in kWh and CO2 emissions reduction.

\* — средства программы пополнения и улучшения арендованного муниципального имущества

Table detailing energy efficiency indicators for specific projects, such as boiler modernization and lighting upgrades.

ООО «ЭКСМЕБЕЛЬ»

Table with energy efficiency metrics for projects implemented by OOO Eksmebel, including energy savings and cost reductions.

ПРИЛОЖЕНИЕ № 7 к городской целевой программе «Энергобережение и повышение энергетической эффективности на территории города Кемерово до 2012 года и на перспективу до 2020 года»

В условиях загрязнения города автотранспортом и непрерывно растущей стоимости жидкого топлива...

Развитие ГТ обеспечивает приобретение новых энергоэффективных единиц подвижного состава...

В составе городского электрического транспорта имеется 90 троллейбусов и 96 трамваев.

Стоимость модернизации 1 единицы городского электрического транспорта, что составляет 1 200,0 тыс. рублей.

Годовое потребление тепловой электрической энергии составляет приблизительно 30 млн. кВт, что в денежном выражении 58 920 тыс. рублей.

При сегодняшнем тарифе на электроэнергию 1,964 рубля за кВт на 1 единицу подвижного состава приходится 316,773 тыс. рублей в год...

При модернизации (для набора — 10 ед. состава ГТ) эффект от внедрения составит приблизительно 4% от всей потребленной электроэнергии...

Таким образом, годовое потребление с учетом модернизации (10 ед. ГТ) составит 28,800 млн. кВт, что в денежном выражении 56 363,200 тыс. рублей.

Экономический эффект от модернизации (10 ед. ГТ) в год составляет: в руб.: 30 000 000 - 28 800 000 = 1 200 000 в рублях: 58 920 000 - 56 363 200 = 2 556 800.

Расчет стоимости работ по внедрению энергоберегающих технологий

Table with 5 columns: Item, Parameters, Quantity, Unit, Value. Lists costs for lighting and engine modernization.

Выгоды от внедрения энергоберегающих технологий

Экономия электроэнергии до 30% позволяет перераспределить высвобождающуюся энергию в «узкие» места и на другие нужды...

Безопасность движения и сохранение жизни обеспечивается лучшей видимостью и восприятием глубины пространства...

Мероприятия по энергосбережению в дорожно-транспортном комплексе

Ожидаемые конечные результаты реализации подпрограммы за 2010-2013 гг.

Энергетические результаты: 1.1. Экономия электроэнергии (кВт. ч) — 9 142 117,5; Экономические результаты: 2.1. Стоимость сэкономленных энергоресурсов — 21 941 082 руб.

2.2. Снижение затрат на обслуживание сетей уличного освещения — 8 2 руб. 2.3. Снижение затрат на ГТ — в 1,2 раза.

Экологические результаты: 3.1. Улучшение состояния окружающей среды. Социальные результаты: 4.1. Повышение безопасности дорожного движения.

4.2. Уменьшение криминогенной обстановки. 4.3. Побуждение населения к энергосбережению в быту.

Контроль за реализацией и отчетность об исполнении подпрограммы

Муниципальный контроль за реализацией и отчетность об исполнении настоящей Программы осуществляется в соответствии с правовыми актами города Кемерово...

Перечень объектов для реализации подпрограммы

Table with 6 columns: Item number, Name of street, Quantity of lamps, Lamp type, Lamp power, Consumption. Lists various street lighting projects.

Table with 4 columns: Street name, Quantity, Unit, Value. Lists street lighting projects in the city of Kemerovo.

ПРИЛОЖЕНИЕ № 8 к городской целевой программе «Энергобережение и повышение энергетической эффективности на территории города Кемерово до 2012 года и на перспективу до 2020 года»

Кроме этого, увеличится количество единиц транспорта в городе, в отношении которых проведены мероприятия по замещению бензина...

Table with 4 columns: Item number, Description, Quantity, Unit, Value. Lists energy-saving projects for industrial and transport sectors.

Мероприятия по энергосбережению в промышленности

Table with 4 columns: Item number, Description, Estimated savings, and Remarks. Lists various industrial energy-saving projects.







3.11.2011 г.

ОФИЦИАЛЬНО

18

Table with 17 columns (1-17) and 81 rows (1-81) containing energy consumption and efficiency data for various residential and public buildings in Kemerovo.

ПРИЛОЖЕНИЕ № 12 к городской целевой программе «Энергосбережение и повышение энергетической эффективности на территории города Кемерово до 2012 года и на перспективу до 2020 года»

Целевые индикаторы Программы

Table with 17 columns (1-17) and 40 rows (1-40) detailing target indicators for energy efficiency and resource conservation, including formulas and numerical values.



